

**ACTA DE LA PRIMERA REUNIÓN DEL
CONSEJO NACIONAL DE ARMONIZACIÓN CONTABLE
Número de Acta 001/CONAC/2018**

En la Ciudad de México, siendo las 10:30 horas del día 8 de febrero del año dos mil dieciocho, en la Sala de Juntas ubicada en Av. Constituyentes 1001, Edificio A, Piso 6, Col. Belén de las Flores, Delegación Álvaro Obregón, Código Postal 01110, se levanta la presente acta de la primera reunión del Consejo Nacional de Armonización Contable (en adelante CONAC) en Segunda Convocatoria, de conformidad con lo establecido en el Artículo 10 de la Ley General de Contabilidad Gubernamental (en adelante "Ley").-----

Acto seguido, el Lic. Fernando Galindo Favela, Subsecretario de Egresos, en suplencia del Dr. José Antonio González Anaya, Secretario de Hacienda y Crédito Público y Presidente del CONAC, dio inicio a la sesión ante la presencia de los Consejeros: Mtro. Luis Octavio Alvarado Contreras, Tesorero de la Federación; Lic. María de los Ángeles Cantú Orozco, Directora General Adjunta de Análisis Financiero de la Hacienda Pública Local, en representación del Mtro. José Manuel Lotfe Soto, Titular de la Unidad de Coordinación con Entidades Federativas; Lic. Ana Laura Arratia Pineda, Subsecretaria de Control y Auditoría de la Gestión Pública, en representación de la Mtra. Arely Gómez González, Secretaria de la Función Pública; Lic. Carlos Ortega Carricarte, Secretario de Administración y Finanzas, en representación del Lic. Quirino Ordaz Coppel, Gobernador del Estado de Sinaloa; Lic. Enrique Robledo Rubio, Secretario de Finanzas y Administración, en representación del Dr. José Antonio Gali Fayad, Gobernador del Estado de Puebla; C.P. Aída Amanda Córdova Chávez, Tesorera del Municipio, en representación de la Lic. María Eugenia Campos Galván, Presidenta Municipal de Chihuahua, Chihuahua; Lic. Francisco Antonio Castañeda Verduzco, Presidente Municipal de Culiacán, Sinaloa; y el C.P. Fernando Cervantes Flores, Auditor Especial de Tecnologías de Información, Comunicaciones y Control, en representación del C.P.C. Juan Javier Pérez Saavedra, Auditor Superior de la Federación en funciones, así como de la Act. María Teresa Castro Corro, Titular de la Unidad de Contabilidad Gubernamental y Secretaria Técnica del CONAC.-----

El Lic. Fernando Galindo Favela en uso de la palabra dio la bienvenida a los integrantes del CONAC a la primera reunión de 2018. A continuación, solicitó a la Secretaria Técnica verificar la existencia del quórum legal para llevar a cabo la reunión.-----

1. La Secretaria Técnica verificó la existencia de quórum legal, confirmando que se cuenta con el quórum para sesionar.-----
2. El Lic. Fernando Galindo Favela, propuso a los presentes el orden del día conformado por los siguientes temas: 1. Registro de asistencia y declaración del quórum; 2. Aprobación del orden del día; 3. Seguimiento a los Acuerdos de la reunión anterior; 4. Presentación para aprobación del Plan Anual de Trabajo del Consejo Nacional de Armonización Contable, para el ejercicio 2018; 5. Reporte

sobre el cumplimiento de lo previsto en el Artículo 15 de la Ley General de Contabilidad Gubernamental y Regla 21 del CONAC; 6. Presentación del Informe Anual al Congreso de la Unión; 7. Asuntos generales; 8. Acta de la sesión para rúbrica y firma de los Consejeros; y 9. Clausura de la sesión.-----

Una vez presentado el orden del día, los Consejeros lo aprobaron por unanimidad, siendo desahogados los numerales de la siguiente manera:-----

3. El Lic. Fernando Galindo Favela dio el uso de la voz a la Secretaria Técnica del CONAC a fin de presentar el Seguimiento a los Acuerdos de la reunión anterior.-

La Act. María Teresa Castro Corro, Secretaria Técnica del CONAC en uso de la voz informó:-----

I. En seguimiento a los acuerdos de la reunión de trabajo celebrada el 8 de diciembre de 2017, se informa lo siguiente:-----

Acuerdos 1 y 4

La Secretaria Técnica del CONAC informó que se encuentran publicados en la página de Internet del CONAC y en el Diario Oficial de la Federación del 27 de diciembre de 2017, lo siguiente:-----

- a) Acuerdo por el que se Reforma y Adiciona el Manual de Contabilidad Gubernamental.-----
- b) Acuerdo por el que se Reforman y Adicionan las Normas y Metodología para la Determinación de los Momentos Contables de los Ingresos. -----
- c) Acuerdo por el que se Reforman las Reglas Específicas del Registro y Valoración del Patrimonio. -----
- d) Términos y condiciones para la distribución del fondo previsto en el Presupuesto de Egresos de la Federación para el ejercicio fiscal 2018, en beneficio de las entidades federativas y municipios para la capacitación y profesionalización, así como para la modernización de tecnologías de la información y comunicaciones.-----

Acuerdo 2

Se autorizó formar un grupo de trabajo con la ASF y los demás integrantes del Consejo, a fin de analizar las implicaciones del impacto de la reforma al documento "Acuerdo por el que se Reforman los Lineamientos que deberán observar los Entes Públicos para el Control Contable de los Fideicomisos sin Estructura Orgánica, Mandatos y Contratos Análogos", para su posterior aprobación. La Secretaria Técnica informó que se realizaron comentarios con la ASF sobre el impacto de la reforma y se determinó integrar el grupo de trabajo realizando las gestiones correspondientes.-----

Acuerdo 3

Se autorizó la publicación en el apartado de Transparencia de la página del CONAC del Informe de la evaluación al cumplimiento de la armonización contable de los Poderes Ejecutivo, Legislativo y Judicial, Órganos Autónomos y Municipios de las Entidades Federativas correspondiente al tercer periodo de 2017, con las modificaciones solicitadas. En tal sentido, la Secretaria Técnica del CONAC comentó que la información se encuentra publicada en la sección de Transparencia de la página web del CONAC.-----

4. La Secretaría Técnica del CONAC, para abordar el punto 4 del orden del día, dio lectura al Plan Anual de Trabajo del CONAC, para el ejercicio 2018. Acto seguido, el Presidente del CONAC solicitó se ajustara la fecha de realización de la última reunión al mes de noviembre, posteriormente se realizó la votación y dicho plan fue aprobado por unanimidad.-----

Acuerdo 1: Con fundamento en la Regla 20 de las Reglas de Operación del CONAC la Secretaria Técnica del CONAC realizará las gestiones necesarias para publicar en la página Web del CONAC y en el Diario Oficial de la Federación el Plan Anual de Trabajo del CONAC para 2018.-----

5. Para abordar el numeral 5 del orden del día, el Lic. Fernando Galindo Favela solicitó a la Secretaria Técnica presentar el Reporte sobre el cumplimiento a lo previsto en el Artículo 15 de la Ley General de Contabilidad Gubernamental y la Regla 21 de las Reglas de Operación del CONAC. Al respecto, la Secretaria Técnica señaló que a la fecha de esta reunión el plazo para que las entidades federativas den cumplimiento a la adopción de las decisiones del CONAC, aún no vence.-----

6. Para abordar el numeral 6 del orden del día, el Lic. Fernando Galindo Favela solicitó a la Secretaria Técnica presentar el Informe Anual 2017 del CONAC que se rendirá al Congreso de la Unión, se realizaron ajustes al documento por comentarios de la Secretaria de la Función Pública, sometiéndose a consideración de los miembros del CONAC, por lo que se acordó lo siguiente:---

Acuerdo 2: Se autoriza el envío del Informe Anual del CONAC del ejercicio 2017 que se debe rendir al Congreso de la Unión.-----

7. El Lic. Fernando Galindo Favela consultó a los asistentes si tenían algún asunto general que tratar, a lo que la Secretaria Técnica del CONAC en uso de la palabra señaló que, en el mes de diciembre del 2017 se recibieron formalmente por parte del Coordinador de la Comisión Permanente de Funcionarios Fiscales y enlace

del Comité Consultivo del CONAC (COCO) las designaciones de los representantes municipales que integrarán el Comité Consultivo del CONAC para el periodo 2017-2019. Por lo anterior, la Secretaria Técnica del CONAC informó que realizó las notificaciones correspondientes a los representantes de los siguientes municipios:-----

Grupo Zonal	Entidad Federativa	Municipio
Grupo 1	Sonora	Caborca
Grupo 2	Zacatecas	Zacatecas
Grupo 3	Tlaxcala	Nanacamilpa de Mariano Arista
Grupo 4	Colima	Manzanillo
Grupo 5	Guanajuato	Celaya
Grupo 6	Guerrero	Iguala de Independencia
Grupo 7	Oaxaca	San Pedro Mixtepec
Grupo 8	Quintana Roo	Othón Pompeyo Blanco

Asimismo, la Secretaria Técnica los integrantes del Consejo la autorización para realizar las gestiones necesarias con ASOFIS, con el fin de que se efectúe la formalización de la cesión de derechos del Sistema de Evaluación de la Armonización Contable (SEvAC) y del Portal de Cuentas Públicas al CONAC; así como la autorización para realizar mejoras al SEvAC utilizando recursos del fondo previsto en el Presupuesto de Egresos de la Federación para el ejercicio fiscal de 2018 para la armonización contable, los cuales serán ejercidos a través de ASOFIS.-----

Acuerdo 3: Se autoriza a la Secretaria Técnica realizar las gestiones para la formalización de la cesión de derechos del Sistema de Evaluación de la Armonización Contable (SEvAC) y del Portal de Cuentas Públicas al CONAC, así como las mejoras respectivas con cargo a los recursos del fondo previsto en el Presupuesto de Egresos de la Federación para el ejercicio fiscal de 2018.-----

8. La Secretaria Técnica del CONAC formuló el acta de la sesión a efecto de ser presentada para su aprobación y correspondiente firma. Lo anterior, con el fin de dar cumplimiento al artículo 10, último párrafo de la Ley, y a la Regla 12 de las Reglas de Operación del CONAC.-----

9. Sobre la Clausura de la sesión, una vez desahogados los temas del orden del día, el Lic. Fernando Galindo Favela agradeció la presencia de los asistentes.-----


Al no haber otro asunto que tratar, se levanta la sesión a las 11:30 horas del día 8 de febrero del año dos mil dieciocho, firmando cada uno de los participantes del CONAC, al margen y al calce para su constancia en todas sus fojas.-----

Número de Acta 001/CONAC/2018

-----**FIRMAS DE LOS MIEMBROS DEL CONSEJO**-----
-----**NACIONAL DE ARMONIZACIÓN CONTABLE**-----




Lic. Fernando Galindo Favela
Subsecretario de Egresos, en
representación del Dr. José Antonio
González Anaya, Secretario de
Hacienda y Crédito Público y
Presidente del Consejo Nacional de
Armonización Contable




**Mtro. Luis Octavio Alvarado
Contreras**
Tesorero de la Federación,
Consejero



**Lic. María de los Angeles Cantú
Orozco**
Directora General Adjunta de Análisis
Financiero de la Hacienda Pública
Local, en representación del Mtro.
José Manuel Lotfe Soto, Titular de la
Unidad de Coordinación con
Entidades Federativas,
Consejero




Lic. Ana Laura Arratia Pineda
Subsecretaria de Control y Auditoría
de la Gestión Pública, en
representación de la Mtra. Arely
Gómez González, Secretaria de la
Función Pública,
Consejera




Número de Acta 001/CONAC/2018


-----FIRMAS DE LOS MIEMBROS DEL CONSEJO-----
-----NACIONAL DE ARMONIZACIÓN CONTABLE-----




Lic. Carlos Ortega Carricarte
Secretario de Administración y
Finanzas, en representación del
Lic. Quirino Ordaz Coppel,
Gobernador del Estado de Sinaloa,
Consejero




Lic. Enrique Robledo Rubio
Secretario de Finanzas y
Administración, en representación
del Dr. José Antonio Gali Fayad,
Gobernador del Estado de
Puebla,
Consejero




**C.P. Aída Amanda Córdova
Chávez**
Tesorera del Municipio, en
representación de la Lic. María
Eugenia Campos Galván
Presidenta Municipal de
Chihuahua, Chihuahua,
Consejera



**Lic. Francisco Antonio
Castañeda Verduzco**
Presidente Municipal de Culiacán,
Sinaloa,
Consejero



C.P. Fernando Cervantes Flores
Auditor Especial de Tecnologías de
Información, Comunicaciones y
Control, en representación del
C.P.C. Juan Javier Pérez
Saavedra, Auditor Superior de la
Federación en funciones,
Invitado



Act. María Teresa Castro Corro
Titular de la Unidad de
Contabilidad Gubernamental y
Secretaria Técnica del Consejo
Nacional de Armonización
Contable



Consejo Nacional
de Armonización
Contable

INFORME ANUAL

EJERCICIO 2017

INDICE

PRESENTACIÓN	2
INFORME ANUAL	3
I. REUNIONES REALIZADAS	3
II. DISPOSICIONES NORMATIVAS EMITIDAS.....	6
III. CUMPLIMIENTO DE ADOPCIÓN NORMATIVA	7
IV. APLICACIÓN DE RECURSOS PREVISTOS EN EL PEF 2017.....	8
V. SEGUIMIENTO A LOS AVANCES DE LA ARMONIZACIÓN CONTABLE.....	12
A. PRIMER TRIMESTRE.....	12
I. CUMPLIMIENTO DE LAS OBLIGACIONES DEL TÍTULO V DE LA LGCG	12
B. SEGUNDO Y TERCER TRIMESTRE.....	14
I. MECANISMO DE EVALUACIÓN DE LA ARMONIZACIÓN CONTABLE	14
DESCRIPCIÓN GENERAL.....	14
MARCO NORMATIVO.....	15
ENTES PÚBLICOS	15
PROCESO DE EVALUACIÓN.....	16
HERRAMIENTAS TECNOLÓGICAS	17
INSTITUCIONES INVOLUCRADAS.....	18
II. RESULTADO GLOBAL DEL SEGUNDO Y TERCER TRIMESTRE	19
EVALUACIÓN DE LA ARMONIZACIÓN CONTABLE SEGUNDO PERÍODO 2017	19
RESULTADOS GLOBALES E INDICADORES DE COBERTURA	19
APARTADO A. REGISTROS CONTABLES.....	21
APARTADO B. REGISTROS PRESUPUESTALES.....	22
APARTADO C. REGISTROS ADMINISTRATIVOS	23
APARTADO D. TRANSPARENCIA	24
APARTADO E. CUENTA PÚBLICA.....	25
EVALUACIÓN DE LA ARMONIZACIÓN CONTABLE TERCER PERÍODO 2017	26
RESULTADOS GLOBALES E INDICADORES DE COBERTURA	26
RECOMENDACIONES.....	28
ANEXOS	29
I. RESULTADO POR ENTIDAD FEDERATIVA DEL PERIODO 2 DE 2017.....	30
II. RESULTADO POR ENTIDAD FEDERATIVA DEL PERIODO 3 DE 2017	31

PRESENTACIÓN

De conformidad con lo dispuesto en la fracción V y penúltimo párrafo del artículo 9 de la Ley General de Contabilidad Gubernamental (Ley), que establece que el Consejo Nacional de Armonización Contable (CONAC) debe presentar a más tardar el último día hábil de febrero, el informe anual al Congreso de la Unión, en el que incluirá las recomendaciones que estime pertinentes para el mejor cumplimiento de los objetivos de la Ley.

En el presente informe se destacan las acciones efectuadas y los resultados obtenidos durante el ejercicio 2017, en consecuencia, se presenta al Congreso de la Unión el informe anual y las recomendaciones antes referidas.

INFORME ANUAL

I. REUNIONES REALIZADAS

En el ejercicio 2017, se llevaron a cabo tres sesiones del Consejo Nacional de Armonización Contable (CONAC), como se detallan a continuación:

A. Primera Reunión, llevada a cabo el día 13 de febrero, en la que se aprobaron los siguientes acuerdos:

1. Se aprobó el Plan Anual de Trabajo del CONAC y se acordó su publicación en el Diario Oficial de la Federación, a lo cual se le dio cumplimiento el día 1 de marzo de 2017.

2. Se instruyó a la Secretaria Técnica del CONAC para que en caso de incumplimiento a la adopción normativa y a la publicación de las normas de transparencia se realizaran los recordatorios procedentes, por lo cual se exhortó formalmente a los Secretarios de Finanzas de las entidades federativas de Veracruz y de Baja California Sur, a realizar las gestiones necesarias para observar lo señalado en el Título V “De la transparencia y Difusión de la Información Financiera” de la LGCG.

3. Se autorizó el envío del Informe Anual del 2016 que rinde al Congreso de la Unión, lo que se cumplió en tiempo y forma con el envío a la Cámara de Diputados el 15 y a la Cámara de Senadores el 17 de febrero de 2017.

4. Se instruyó a la Secretaria Técnica del CONAC formar un grupo de trabajo con la Secretaría de la Función Pública (SFP), la Auditoría Superior de la Federación (ASF), el CONAC y la Asociación Nacional de Universidades de Educación Superior (ANUIES), a fin contar con información financiera respecto de las Universidades e Instituciones de Nivel Superior del país, para ello se consideró aquellas Universidades e Instituciones de Nivel Superior del país con personalidad jurídica de Órganos Autónomos, a través de la evaluación realizada a la información de la Cuenta Pública correspondientes a los ejercicios de 2014 y 2015.

5. Se aprobó el documento Términos y condiciones para la distribución del fondo previsto en el Presupuesto de Egresos de la Federación para el ejercicio fiscal 2017, en beneficio de las entidades federativas y municipios para la capacitación y profesionalización, así como para la modernización de las tecnologías de la información y comunicaciones y se dio cumplimiento con la publicación en el Diario Oficial de la Federación el día 1 de marzo de 2017.

B. Segunda reunión, llevada a cabo el 29 de septiembre, en la que se aprobaron los siguientes acuerdos:

1. Se instruyó a la Secretaria Técnica del CONAC, el envío a través del correo institucional, de la metodología y los resultados finales de la Evaluación de la Armonización Contable a los integrantes del CONAC para su visto bueno; realizado lo anterior se publicaron los resultados en el apartado de Transparencia de la página web del CONAC. <http://www.conac.gob.mx/es/CONAC/Transparencia>
 2. Se autorizó a la Secretaria Técnica del CONAC que una vez recibida formalmente la designación de los municipios integrantes del Comité Consultivo de CONAC para el periodo 2017-2019, se realizaran las gestiones correspondientes.
- C. Tercera reunión, llevada a cabo el 8 de diciembre, en la que se aprobaron los siguientes acuerdos:
1. Se aprobaron por unanimidad los siguientes documentos: A. Acuerdo por el que se Reforma y Adiciona el Manual de Contabilidad Gubernamental, B. Acuerdo por el que se Reforman y Adicionan las Normas y Metodología para la Determinación los Momentos Contables de los Ingresos, C. Acuerdo por el que se Reforman las Reglas Específicas del Registro y Valoración del Patrimonio, y se acordó que la Secretaria Técnica del CONAC realizara los trámites necesarios para su publicación, misma que se efectuó el 27 de diciembre de 2017 en el Diario Oficial de la Federación.
 2. Se autorizó formar un grupo de trabajo con la ASF y los demás integrantes del Consejo, a fin de analizar las implicaciones del impacto a la Reforma del documento: Acuerdo por el que se Reforman los Lineamientos que deberán de observar los Entes Públicos para el Control Contable de los Fideicomisos sin Estructura Orgánica, Mandatos y Contratos Análogos, por lo que se comentó con la ASF el impacto y se determinó integrar el grupo de trabajo realizando las gestiones correspondientes.
 3. Se autorizó la publicación con las modificaciones solicitadas al reporte del Informe de la Evaluación de la Armonización Contable de los Poderes Ejecutivo, Legislativo y Judicial, Órganos Autónomos y Municipios de las Entidades Federativas, correspondiente al tercer periodo de 2017, mismo que se encuentra publicado en la página web del CONAC: <http://www.conac.gob.mx/es/CONAC/Transparencia>
 4. Se aprobó el documento Términos y condiciones para la distribución del fondo previsto en el Presupuesto de Egresos de la Federación para el ejercicio fiscal 2018, en beneficio de las entidades federativas y municipios para la capacitación y profesionalización, así como para la modernización de las tecnologías de la información y

comunicaciones, publicándose en el Diario Oficial de la Federación el día 27 de diciembre de 2017.

5. La Secretaria Técnica del CONAC señaló que derivado de diversas auditorías practicadas a la Secretaría de Hacienda y Crédito Público, respecto a la Cuenta Pública de los ejercicios fiscales 2015 y 2016, la ASF determinó que el CONAC emita exhortos derivados de otros ordenamientos legales; por lo antes mencionado, el Consejo determinó que, con base en las disposiciones legales que lo rigen, no es atribución legal de éste realizar exhortos derivados de otros ordenamientos legales, por lo que no fue posible jurídicamente atender la solicitud de la ASF.

II. DISPOSICIONES NORMATIVAS EMITIDAS

I. El Consejo Nacional de Armonización Contable, durante el 2017, emitió 3 disposiciones normativas, las cuales fueron publicadas en el Diario Oficial de la Federación el 27 de diciembre de 2017 y se encuentran disponibles en la página de Internet <http://www.conac.gob.mx>, siendo estas las siguientes:

1. Acuerdo por el que se Reforma y Adiciona el Manual de Contabilidad Gubernamental.

- Respecto a las “Colecciones, Obras de Arte y Objetos Valiosos”, se adiciona la excepción que señalan los artículos 33 y 34 de la Ley Federal sobre Monumentos y Zonas Arqueológicas, Artísticas e Históricas, para el registro de dichos bienes en el activo.

- Se reclasifican los “Incentivos Derivados de la Colaboración Fiscal” al rubro de participaciones y Aportaciones, derivado de las disposiciones contenidas en la Ley de Disciplina Financiera de las Entidades Federativa y los Municipios.

- En el Estado de Actividades, se reforma el concepto de “Transferencia, Asignaciones, Subsidios y Otras Ayudas” y se elimina la nota al pie del formato y su respectivo subíndice localizado en el rubro Productos de Tipo Corriente

- Se reforma el Estado de Variación en la Hacienda Pública, para adicionar los rubros que lo integran y su adecuada clasificación en contribuido o generado en el periodo que corresponda de forma comparativa, a partir de cifras acumuladas y cambios o variaciones del periodo, asimismo se incluyó su instructivo de llenado.

2. Acuerdo por el que se Reforman y Adicionan las Normas y Metodología para la Determina de los Momentos Contables de los Ingresos.

- Se reforma lo relacionado a Ingresos por Venta de Bienes y Servicios, adicionando conceptos por el Pago en una sola exhibición a la emisión del Comprobante Fiscal o para el Pago en parcialidades o diferido; asimismo, se eliminan los conceptos de Ingresos Diversos e Ingresos no Inherentes a la Operación.

3. Acuerdo por el que se Reforman las Reglas Específicas del Registro y Valoración del Patrimonio.

- Se reforma el Documento para que la información financiera sea congruente con Ley para Determinar el Valor de la Unidad de Medida y Actualización; así como, el número de veces el valor diario de la Unidad de Medida (UMA), para que los bienes muebles e intangibles puedan registrarse como gasto o como activo.

III. CUMPLIMIENTO DE ADOPCIÓN NORMATIVA

En cumplimiento a lo dispuesto en el artículo 15 de la LGCG, la Secretaría Técnica del CONAC, lleva un registro de los actos que realizan los entes públicos de las entidades federativas para adoptar las decisiones del Consejo, para ello, las entidades federativas deben publicar en los medios oficiales escritos y electrónicos de difusión locales, las normas que apruebe el CONAC y, con base en éstas, las demás disposiciones que sean necesarias para dar cumplimiento a lo previsto en la LGCG.

Por lo anterior, una vez que se recibe la información correspondiente a las fechas de publicación de las normas aprobadas por el CONAC, en los medios oficiales de cada entidad federativa, se realiza la difusión de ésta en la página web del CONAC.

La información del cumplimiento de la adopción normativa del año 2017, corresponde a las normas aprobadas por el CONAC, publicadas en el Diario Oficial de la Federación el 20 de diciembre de 2016, conforme a lo siguiente:

- a) Acuerdo por el que se Reforman las Normas y Metodología para la Determinación de los Momentos Contables de los Ingresos
- b) Reforma al Clasificador por Fuentes de Financiamiento

FECHA DE PUBLICACION EN LOS MEDIOS OFICIALES DE CADA ENTIDAD FEDERATIVA

Entidad Federativa/Norma Aprobada	Momentos Contables del Ingreso	Fuentes de Financiamiento
Aguascalientes	09/01/2017	09/01/2017
Baja California	13/01/2017	13/01/2017
Baja California Sur	10/02/2017	10/02/2017
Campeche	26/12/2016	26/12/2016
Chiapas	28/12/2016	28/12/2016
Chihuahua	07/01/2017	07/01/2017
Ciudad de México	29/12/2016	29/12/2016
Coahuila	13/01/2017	13/01/2017
Colima	07/01/2017	07/01/2017
Durango	12/01/2017	12/01/2017
Guanajuato	24/01/2017	24/01/2017
Guerrero	17/01/2017	17/01/2017
Hidalgo	26/12/2016	26/12/2016
Jalisco	26/01/2017	26/01/2017
México	31/01/2017	31/01/2017
Michoacán	28/12/2016	28/12/2016

Entidad Federativa/Norma Aprobada	Momentos Contables del Ingreso	Fuentes de Financiamiento
Morelos	28/12/2016	28/12/2016
Nayarit	22/12/2016	22/12/2016
Nuevo León	10/02/2017	10/02/2017
Oaxaca	31/12/2016	31/12/2016
Puebla	03/01/2017	03/01/2017
Querétaro	06/01/2017	06/01/2017
Quintana Roo	16/01/2017	16/01/2017
San Luis Potosí	19/01/2017	19/01/2017
Sinaloa	23/12/2016	23/12/2016
Sonora	19/01/2017	19/01/2017
Tabasco	07/01/2017	07/01/2017
Tamaulipas	18/01/2017	18/01/2017
Tlaxcala	26/12/2016	26/12/2016
Veracruz	16/01/2017	16/01/2017
Yucatán	09/01/2017	01/03/2017
Zacatecas	11/01/2017	11/01/2017

IV. APLICACIÓN DE RECURSOS PREVISTOS EN EL PEF 2017

El 1° de marzo de 2017 se publicaron en el Diario Oficial de la Federación los “Términos y condiciones para la distribución del fondo previsto en el Presupuesto de Egresos de la Federación para el ejercicio fiscal 2017, en beneficio de las entidades federativas y municipios para la capacitación y profesionalización, así como para la modernización de tecnologías de la información y comunicaciones”, en cumplimiento a lo dispuesto en el artículo 45 del PEF 2017.

En cumplimiento a esta disposición, los sujetos obligados emitieron las solicitudes correspondientes y se firmaron los convenios respectivos de acuerdos a las metas definidas en los Planes de Trabajo de cada entidad federativa.

Por lo anterior, se informa que la distribución de los recursos del año 2017, se realizó de la siguiente manera:

ENTIDAD FEDERATIVA		SUBSIDIO OTORGADO (A)	SUBSIDIO EJERCIDO (B)	REINTEGROS A LA TESORERIA (C)	DIFERENCIA [D=(A-B)]	AVANCE %
1	Aguascalientes	820,000.00	820,000.00	0.00	0.00	100.00
2	Baja California	1,120,000.00	1,119,821.60	178.40	0.00	99.98
3	Baja California Sur *	960,000.00	745,600.00	214,400.00	0.00	77.67
4	Campeche	1,120,000.00	1,039,309.98	80,690.02	0.00	92.80
5	Chiapas	1,697,600.00	1,696,453.63	1,146.37	0.00	99.93
6	Chihuahua	1,446,667.00	1,446,667.00	0.00	0.00	100.00
7	Coahuila	780,000.00	780,000.00	0.00	0.00	100.00
8	Colima	919,800.00	913,120.00	6,680.00	0.00	99.27
9	Durango	1,064,444.00	1,064,202.96	241.04	0.00	99.98
10	Guerrero	1,395,600.00	1,395,600.00	0.00	0.00	100.00
11	Guanajuato	823,200.00	797,100.80	26,099.20	0.00	96.83
12	Hidalgo	940,800.00	940,800.00	0.00	0.00	100.00

ENTIDAD FEDERATIVA		SUBSIDIO OTORGADO (A)	SUBSIDIO EJERCIDO (B)	REINTEGROS A LA TESORERIA (C)	DIFERENCIA [D=(A-B)]	AVANCE %
13	Jalisco	960,000.00	957,353.13	2,646.87	0.00	99.72
14	México	882,000.00	882,000.00	0.00	0.00	100.00
15	Michoacán de Ocampo *	700,000.00	308,740.00	391,260.00	0.00	44.11
16	Morelos	1,066,699.00	1,048,268.34	18,430.66	0.00	98.27
17	Nayarit	1,080,000.00	1,080,000.00	0.00	0.00	100.00
18	Oaxaca	1,709,600.00	1,705,104.03	4,495.97	0.00	99.74
19	Puebla	420,000.00	415,100.00	4,900.00	0.00	98.83
20	Quintana Roo	1,021,000.00	1,000,946.64	20,053.36	0.00	98.04
21	Sinaloa	1,100,142.00	1,100,142.00	0.00	0.00	100.00
22	San Luis Potosí	1,225,000.00	1,225,000.00	0.00	0.00	100.00
23	Sonora	1,035,000.00	1,035,000.00	0.00	0.00	100.00
24	Tabasco	735,000.00	730,278.33	4,721.67	0.00	99.36
25	Tamaulipas	1,400,000.00	1,400,000.00	0.00	0.00	100.00
26	Tlaxcala	761,924.00	761,924.00	0.00	0.00	100.00
27	Veracruz	1,239,934.00	1,239,594.20	339.80	0.00	99.97
28	Yucatán	762,500.00	762,500.00	0.00	0.00	100.00
29	Zacatecas	759,250.00	758,810.49	439.51	0.00	99.94
30	ASOFIS	25,000,000.00	25,000,000.00	0.00	0.00	100.00
Subtotal distribuido		54,946,160.00	54,169,437.13	776,722.87	0.00	98.59
Subtotal no distribuido		919,000.00				
Total		55,865,160.00				

* El ejercicio de gasto se sujetó a la gestión que en su caso realizó la entidad federativa con sus proveedores

ENTIDAD FEDERATIVA	SUBSIDIO OTORGADO		
	CAPACITACIÓN Y PROFESIONALIZACIÓN ¹ (A)	MODERNIZACIÓN DE TECNOLOGÍAS DE LA INFORMACIÓN Y COMUNICACIONES (B)	TOTAL [C=(A+B)]
1 Aguascalientes	540,000.00	280,000.00	820,000.00
2 Baja California	760,000.00	360,000.00	1,120,000.00
3 Baja California Sur	200,000.00	760,000.00	960,000.00
4 Campeche	600,000.00	520,000.00	1,120,000.00
5 Chiapas	1,097,600.00	600,000.00	1,697,600.00
6 Chihuahua	1,446,667.00	0.00	1,446,667.00
7 Coahuila	480,000.00	300,000.00	780,000.00
8 Colima	614,800.00	305,000.00	919,800.00
9 Durango	240,000.00	824,444.00	1,064,444.00
10 Guerrero	945,600.00	450,000.00	1,395,600.00
11 Guanajuato	823,200.00	0.00	823,200.00
12 Hidalgo	940,800.00	0.00	940,800.00
13 Jalisco	960,000.00	0.00	960,000.00
14 México	882,000.00	0.00	882,000.00
15 Michoacán de Ocampo	700,000.00	0.00	700,000.00
16 Morelos	630,400.00	436,299.00	1,066,699.00
17 Nayarit	350,000.00	730,000.00	1,080,000.00
18 Oaxaca	954,600.00	755,000.00	1,709,600.00
19 Puebla	420,000.00	0.00	420,000.00
20 Quintana Roo	860,000.00	161,000.00	1,021,000.00
21 Sinaloa	705,600.00	394,542.00	1,100,142.00
22 San Luis Potosí	560,000.00	665,000.00	1,225,000.00
23 Sonora	480,000.00	555,000.00	1,035,000.00
24 Tabasco	735,000.00	0.00	735,000.00
25 Tamaulipas	1,400,000.00	0.00	1,400,000.00
26 Tlaxcala	0.00	761,924.00	761,924.00
27 Veracruz	300,000.00	939,934.00	1,239,934.00
28 Yucatán	762,500.00	0.00	762,500.00
29 Zacatecas	759,250.00	0.00	759,250.00
30 ASOFIS	13,825,086.30	11,174,913.70	25,000,000.00
Subtotal distribuido	33,973,103.30	20,973,056.70	54,946,160.00
Subtotal no distribuido	-	-	919,000.00
Total	33,973,103.30	20,973,056.70	55,865,160.00

¹ El monto reportado de capacitación incluye gastos de logística

ENTIDAD FEDERATIVA	SUBSIDIO EJERCIDO			REINTEGROS A LA TESORERIA (G)	AVANCE % (H)
	CAPACITACIÓN Y PROFESIONALIZACIÓN ¹ (D)	MODERNIZACIÓN DE TECNOLOGÍAS DE LA INFORMACIÓN Y COMUNICACIONES (E)	TOTAL [F=(D+E)]		
1 Aguascalientes	540,000.00	280,000.00	820,000.00	0.00	100.00
2 Baja California	759,821.60	360,000.00	1,119,821.60	178.40	99.98
3 Baja California Sur	25,600.00	720,000.00	745,600.00	214,400.00	77.67
4 Campeche	600,000.00	439,309.98	1,039,309.98	80,690.02	92.80
5 Chiapas	1,097,565.70	598,887.93	1,696,453.63	1,146.37	99.93
6 Chihuahua	1,446,667.00	0.00	1,446,667.00	0.00	100.00
7 Coahuila	480,000.00	300,000.00	780,000.00	0.00	100.00
8 Colima	608,120.00	305,000.00	913,120.00	6,680.00	99.27
9 Durango	229,200.00	835,002.96	1,064,202.96	241.04	99.98
10 Guerrero	945,600.00	450,000.00	1,395,600.00	0.00	100.00
11 Guanajuato	797,100.80	0.00	797,100.80	26,099.20	96.83
12 Hidalgo	940,800.00	0.00	940,800.00	0.00	100.00
13 Jalisco	957,353.13	0.00	957,353.13	2,646.87	99.72
14 México	882,000.00	0.00	882,000.00	0.00	100.00
15 Michoacán de Ocampo	308,740.00	0.00	308,740.00	391,260.00	44.11
16 Morelos	621,400.00	426,868.34	1,048,268.34	18,430.66	98.27
17 Nayarit	680,000.00	400,000.00	1,080,000.00	0.00	100.00
18 Oaxaca	952,058.27	753,045.76	1,705,104.03	4,495.97	99.74
19 Puebla	415,100.00	0.00	415,100.00	4,900.00	98.83
20 Quintana Roo	839,946.64	161,000.00	1,000,946.64	20,053.36	98.04
21 Sinaloa	705,600.00	394,542.00	1,100,142.00	0.00	100.00
22 San Luis Potosí	560,000.00	665,000.00	1,225,000.00	0.00	100.00
23 Sonora	480,000.00	555,000.00	1,035,000.00	0.00	100.00
24 Tabasco	730,278.33	0.00	730,278.33	4,721.67	99.36
25 Tamaulipas	1,400,000.00	0.00	1,400,000.00	0.00	100.00
26 Tlaxcala	0.00	761,924.00	761,924.00	0.00	100.00
27 Veracruz	300,000.00	939,594.20	1,239,594.20	339.80	99.97
28 Yucatán	762,500.00	0.00	762,500.00	0.00	100.00
29 Zacatecas	758,810.49	0.00	758,810.49	439.51	99.94
30 ASOFIS	13,944,552.02	11,055,447.98	25,000,000.00	0.00	100.00
Subtotal distribuido	33,768,813.98	20,400,623.15	54,169,437.13	776,722.87	98.59
Subtotal no distribuido	-	-	-	-	-
Total	33,768,813.98	20,400,623.15	54,169,437.13	776,722.87	96.96

¹ El monto reportado de capacitación incluye gastos de logística

V. SEGUIMIENTO A LOS AVANCES DE LA ARMONIZACIÓN CONTABLE

A. PRIMER TRIMESTRE

I. CUMPLIMIENTO DE LAS OBLIGACIONES DEL TÍTULO V DE LA LGCG

Desde el año 2013, de forma trimestral se publicó en el apartado de Transparencia de la página web del CONAC, la información correspondiente al cumplimiento por parte de las entidades federativas, sobre la publicación en sus páginas de internet de las normas emitidas por el CONAC relativas a las obligaciones del Título V de la LGCG, consistentes en 5 normas relacionadas a la Ley de Ingresos y al Presupuesto de Egresos, las cuales tienen una periodicidad anual:

- 1) Norma para armonizar la presentación de la información adicional a la iniciativa de la Ley de Ingresos.
- 2) Norma para armonizar la presentación de la información adicional del proyecto del Presupuesto de Egresos.
- 3) Norma para la difusión a la ciudadanía de la Ley de Ingresos y del Presupuesto de Egresos.
- 4) Norma para establecer la estructura del calendario de Ingresos base mensual.
- 5) Norma para establecer la estructura del calendario del Presupuesto de Egresos base mensual.

Así mismo, se publicó la información del cumplimiento de 7 normas relativas al ejercicio de recursos federales y sobre subsidios y ayudas, las cuales tienen una periodicidad trimestral:

- 1) Norma para establecer la estructura de la información de montos pagados por Ayudas y Subsidios.
- 2) Norma para establecer la estructura de la información del formato de programas con Recursos Federales por Orden de Gobierno.
- 3) Norma para establecer la estructura de la información que las Entidades Federativas deberán presentar relativa a las Aportaciones Federales en materia de Salud y los formatos de presentación.
- 4) Normas y modelo de estructura de información relativa a los Fondos de Ayuda Federal para la Seguridad Pública.

- 5) Norma para establecer la estructura de los formatos de información de obligaciones pagadas o garantizadas con Fondos Federales.
- 6) Normas para establecer la estructura de información del formato del ejercicio y destino de Gasto Federalizado y Reintegros.
- 7) Norma para establecer la estructura de la información que las Entidades Federativas deberán presentar respecto al Fondo de Aportaciones para la Educación Tecnológica y de Adultos, y los formatos de presentación

Por lo anterior y de acuerdo con la información proporcionada por las entidades federativas, la información correspondiente anual y del primer trimestre de 2017, se encuentra disponible para su consulta en la siguiente dirección electrónica:

<http://www.conac.gob.mx/es/CONAC/Transparencia>

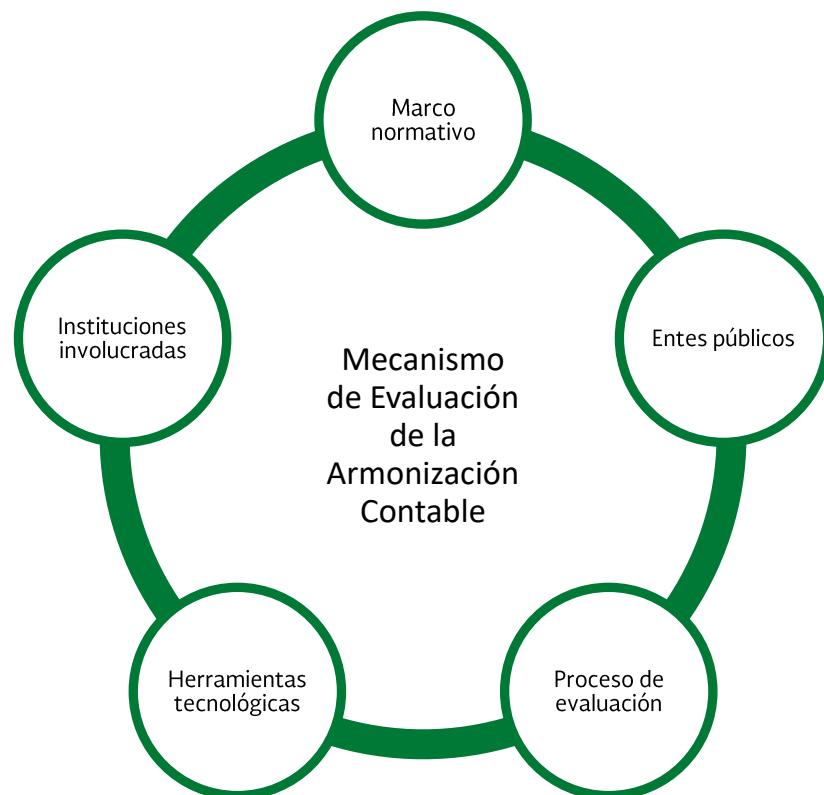
B. SEGUNDO Y TERCER TRIMESTRE

I. MECANISMO DE EVALUACIÓN DE LA ARMONIZACIÓN CONTABLE

DESCRIPCIÓN GENERAL

El Mecanismo de Evaluación de la Armonización Contable 2017 fue establecido con la finalidad de conocer el grado de avance de los entes públicos del país respecto a los diferentes temas relacionados con la armonización contable.

Los elementos que conforman el Mecanismo de Evaluación se muestran a continuación:



MARCO NORMATIVO

El marco normativo del Mecanismo de Evaluación está fundamentado principalmente en las Reglas de Operación de los Consejos de Armonización Contable de las Entidades Federativas y en el Marco de Referencia emitido por la Auditoría Superior de la Federación, los cuales permiten coordinar actividades conjuntas para consolidar la armonización contable, impulsar la transparencia y la rendición de cuentas así como fortalecer y optimizar los procesos de fiscalización.

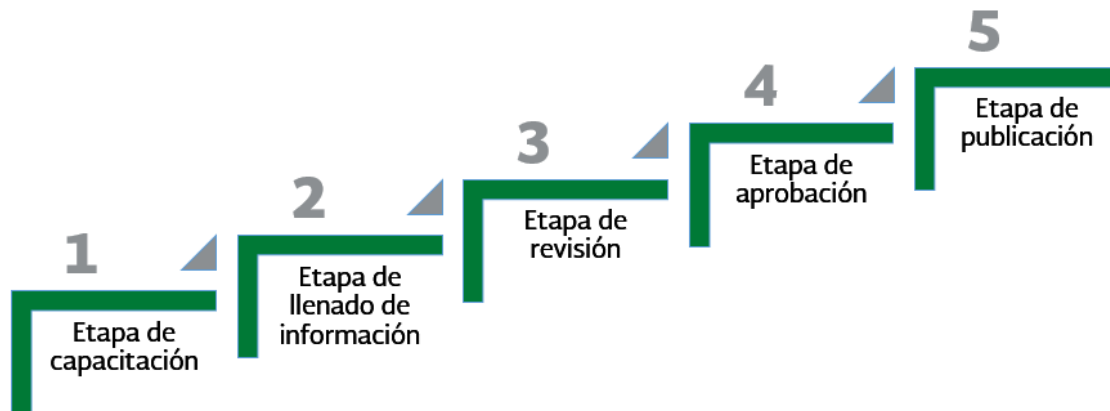
ENTES PÚBLICOS

La cobertura, en términos de tipo de entes públicos, está definida por la totalidad de entes públicos a nivel nacional pertenecientes a la siguiente clasificación:

- Poder Ejecutivo Estatal
- Poder Legislativo Estatal
- Poder Judicial Estatal
- Órganos Autónomos Estatales
- Municipios con población mayor a 25,000 habitantes
- Municipios con población menor a 25,000 habitantes

PROCESO DE EVALUACIÓN

El proceso de evaluación de la armonización contable 2017, consta principalmente de cinco etapas:



A través de una plataforma virtual se lleva a cabo el proceso de capacitación respecto a diversos temas, entre los que se encuentran: descripción general del mecanismo, manejo de la herramienta tecnológica y manuales de evaluación.

La información es capturada durante la etapa de llenado, y esta se lleva a cabo a través del portal de entes del Sistema de Evaluaciones de la Armonización Contable (SEvAC). Durante esta etapa del proceso se contestan los reactivos que conforman cada una de las evaluaciones trimestrales, asimismo, se ingresa al SEvAC la evidencia comprobatoria de los reactivos que integran cada evaluación.

En la etapa de revisión, personal de la cada Entidad de Fiscalización Superior Local verifica a través del portal administrativo del SEvAC las respuestas y la evidencia de cada reactivo de la evaluación y asigna una calificación. El representante de la Entidad de Fiscalización Superior Local, asigna la calificación de acuerdo a los manuales de evaluación, y en su caso, solicita al enlace del ente público alguna aclaración sobre la información contenida en el SEvAC.

Una vez que la información de cada ente público ha sido evaluada por la Entidad de Fiscalización Superior Local se envía, a través del SEvAC a cada Consejo de Armonización Contable en la Entidad Federativa (CACEF) con la finalidad de obtener el visto bueno. Una vez que cada CACEF ha validado la información, esta se envía al Consejo Nacional de Armonización Contable (CONAC).

La última etapa del proceso se refiere a la publicación del mapa interactivo con los resultados de la evaluación. Dicha publicación se realiza en el apartado de transparencia de la página oficial del CONAC. <http://www.conac.gob.mx/es/CONAC/Transparencia>

HERRAMIENTAS TECNOLÓGICAS

Durante los procesos de evaluación correspondientes al segundo y tercer período se utilizaron tres herramientas tecnológicas que permitieron realizar el despliegue del Mecanismo de Evaluación de la Armonización Contable.

La plataforma de capacitación virtual Blackboard se utilizó para llevar a cabo el proceso de capacitación de los enlaces en los diferentes entes públicos involucrados en el proceso. En esta aplicación se colocaron videos tutoriales, presentaciones, manuales, avisos, y demás elementos necesarios para asegurar que los enlaces en los entes públicos recibieran la capacitación necesaria para que cumplieran con el proceso de evaluación en tiempo y forma.

El portal de entes SEvAC es la plataforma donde el enlace de cada ente público contesta los reactivos de evaluación y adjunta la evidencia correspondiente.

El portal administrativo SEvAC es la plataforma donde se realiza el proceso de evaluación por parte de los representantes de la Entidad de Fiscalización Superior Local. Es también en esta plataforma donde los representantes de los CACEF realizan el seguimiento durante todo el proceso de evaluación. El proceso de evaluación se realiza de forma automática a través de un algoritmo de cálculo que aplica criterios de evaluación homogéneos, los cuales consideran las siguientes variables:

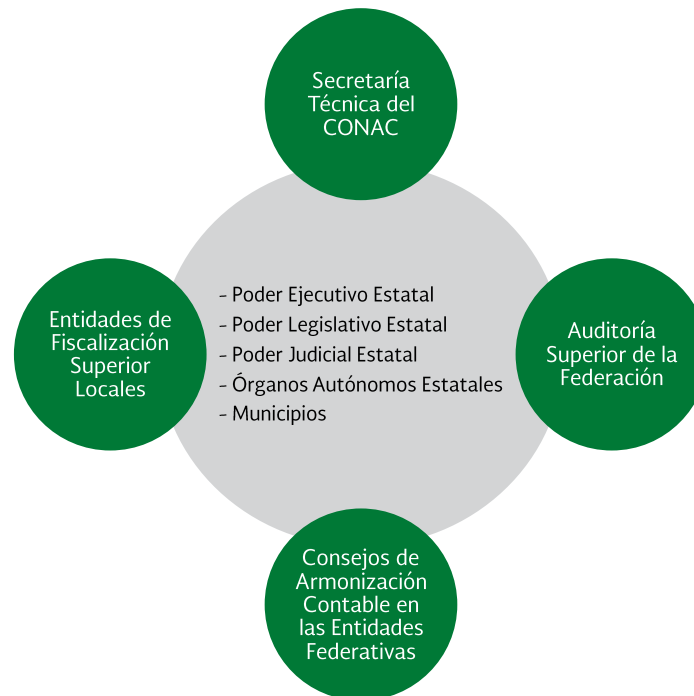
- *Nivel de puntuación.* Dependiendo del nivel de cumplimiento, el cual puede ser alto, medio, bajo, o incumplimiento.
- *Tipo de reactivo.* Los reactivos pueden ser valorativos (Sí cumple, no cumple) o numéricos (por ejemplo: cuantas entidades de cuantas posibles cumplieron)
- *Ponderación.* Cada apartado, sección, subsección y reactivo tiene una ponderación preestablecida de acuerdo al grado de importancia o peso específico respecto al contenido de la evaluación.

Es importante mencionar que el contenido de la evaluación varía dependiendo del período correspondiente. A continuación se muestra el contenido de cada evaluación respecto al período en cuestión:

APARTADO	Período	
	2do	3ero
A. Registros contables	✓	✗
B. Registros presupuestales	✓	✗
C. Registros administrativos	✓	✗
D. Transparencia	✓	✓
E. Cuenta Pública	✓	✗

INSTITUCIONES INVOLUCRADAS

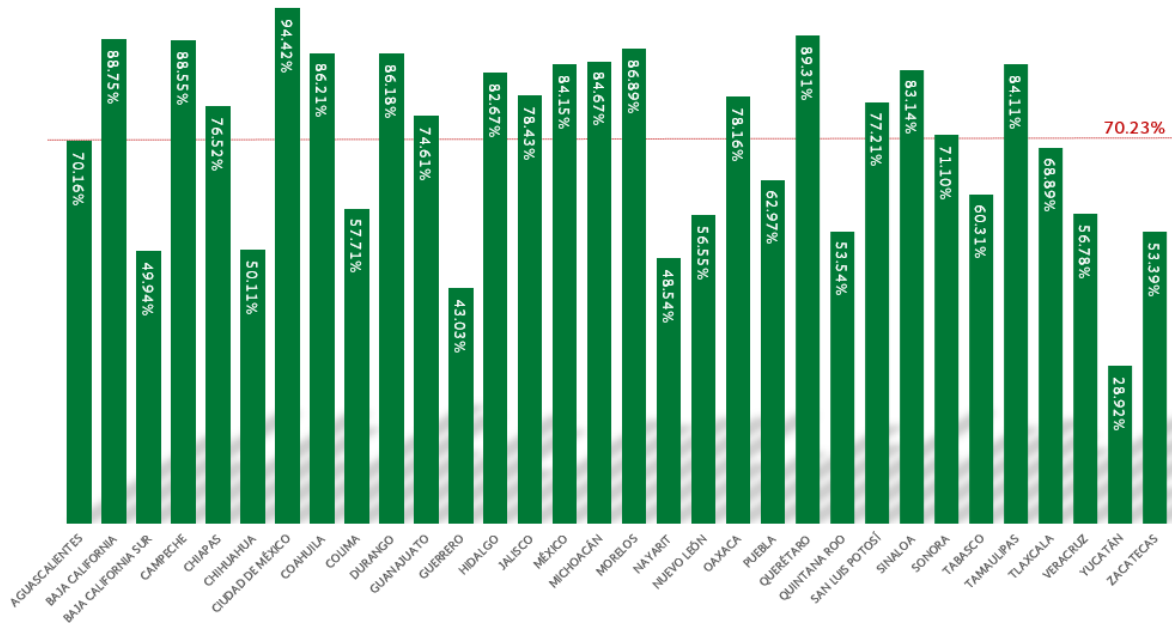
Para realizar el despliegue del Mecanismo de Evaluación de la Armonización Contable se requirió de la participación de diferentes instituciones.



Las acciones coordinadas entre la Secretaría Técnica del CONAC, la ASF, los CACEF y las Entidades de Fiscalización Superior Locales, permitieron que los entes públicos a nivel nacional pudieran participar en los procesos de evaluación correspondientes al segundo y tercer períodos del ejercicio 2017.

II. RESULTADO GLOBAL DEL SEGUNDO Y TERCER TRIMESTRE, EVALUACIÓN DE LA ARMONIZACIÓN CONTABLE SEGUNDO PERÍODO 2017 RESULTADOS GLOBALES E INDICADORES DE COBERTURA

El resultado global nacional promedio es de **70.23%** para la evaluación correspondiente al segundo período 2017, el cual está representado por la línea roja en la siguiente gráfica.



La fuente es SEvAC con la información proporcionada por cada ente público

El resultado global de cada entidad federativa se determina promediando los resultados globales de cada ente público que integre a la entidad.

El número de entes públicos obligados a presentar la evaluación de la armonización contable correspondiente al segundo período fue de **2,747**, distribuidos de la siguiente manera:

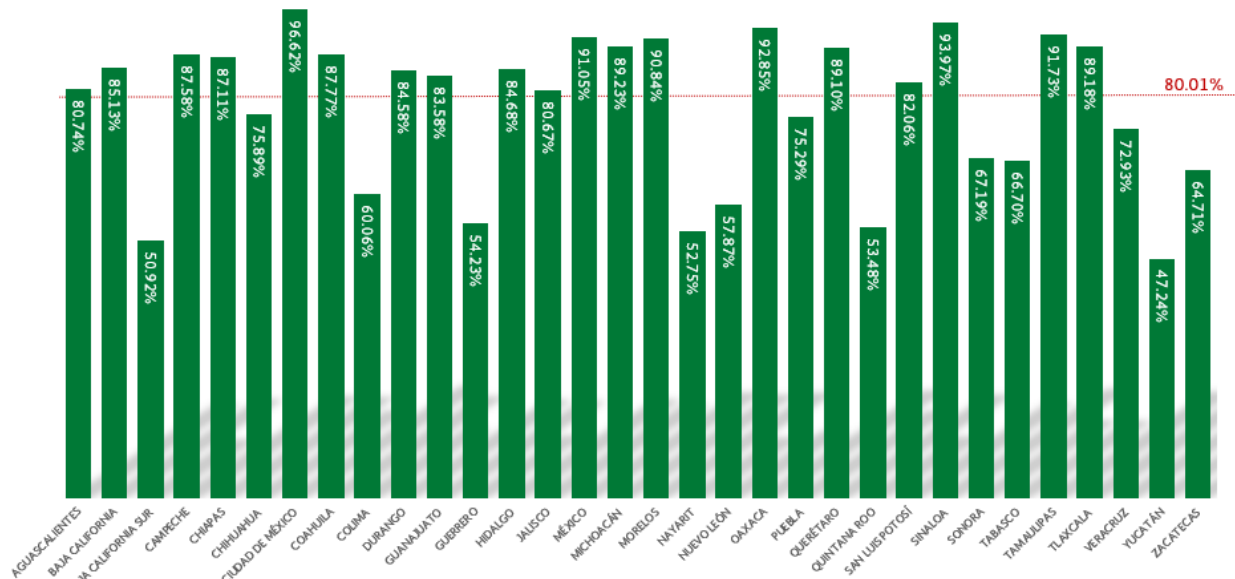
Poder Ejecutivo Estatal	32
Poder Legislativo, Judicial y Órganos Autónomos Estatales	269
Municipios con más de 25,000 habitantes	2,059
Municipios con menos de 25,000 habitantes	387

De los 2,747 entes públicos obligados a presentar la evaluación a nivel nacional, 200 entes no la presentaron, por lo tanto el índice de participación nacional fue de **92.72%**

Otro indicador importante a considerar es el correspondiente al % de entes públicos que concluyeron las etapas del proceso, el cuál fue de **89.8%**, ya que 2,468 entes públicos de 2,547 entes participantes, concluyeron el proceso.

EVALUACIÓN DE LA ARMONIZACIÓN CONTABLE SEGUNDO PERÍODO 2017 APARTADO A. REGISTROS CONTABLES

El resultado nacional promedio para el Apartado A. Registros Contables es de **80.01%** para la evaluación correspondiente al segundo período 2017, el cual está representado por la línea roja en la siguiente gráfica.



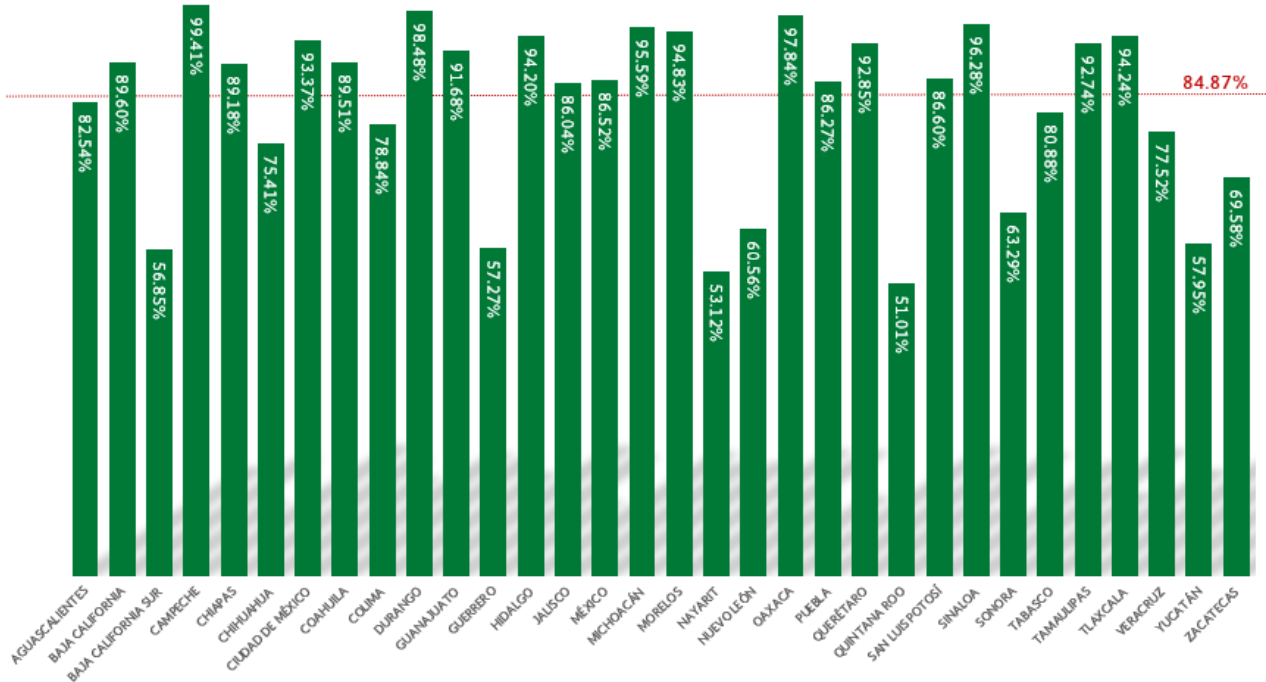
La fuente es SEVAC con la información proporcionada por cada ente público

El Apartado A. Registros Contables está integrado por:

- Plan de Cuentas Armonizado
- Manual de Contabilidad
- Registros contables con base en la matriz del Manual de Contabilidad
- Registros contables de activos y pasivos
- Registros contables en libros (electrónicos)
- Generar Estados Financieros Contables

EVALUACIÓN DE LA ARMONIZACIÓN CONTABLE SEGUNDO PERÍODO 2017 APARTADO B. REGISTROS PRESUPUESTALES

El resultado nacional promedio para el Apartado B. Registros Presupuestales es de **84.87%** para la evaluación correspondiente al segundo período 2017, el cual está representado por la línea roja en la siguiente gráfica.



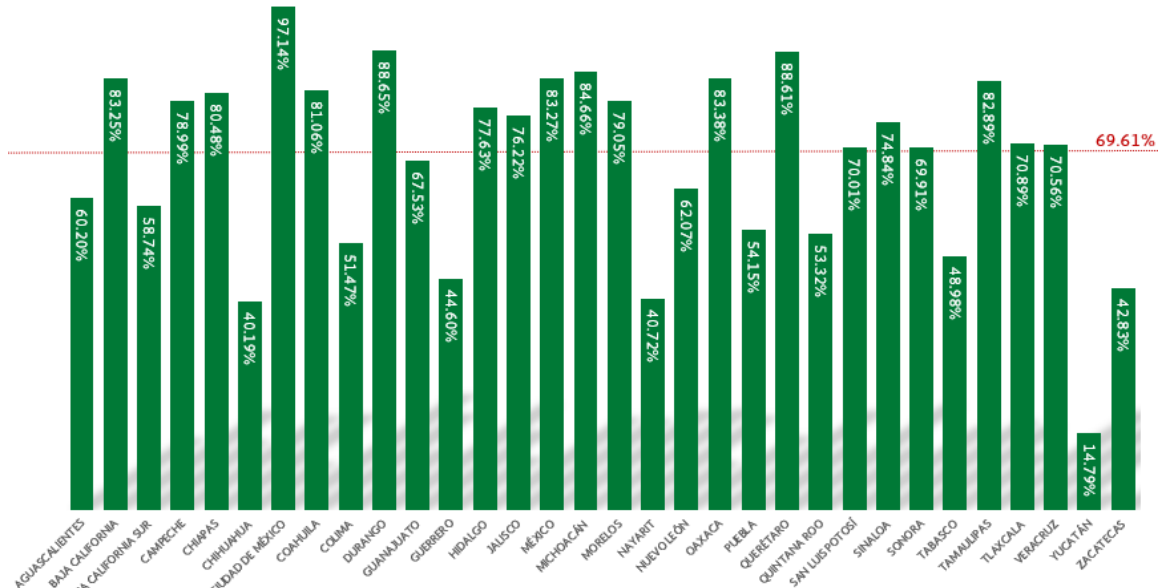
La fuente es SEvAC con la información proporcionada por cada ente público

El Apartado B. Registros Presupuestales está integrado por:

- Clasificadores presupuestarios armonizados
- Registro de las etapas del presupuesto de ingresos y egresos
- Generar Estados Financieros Presupuestarios y Programáticos

EVALUACIÓN DE LA ARMONIZACIÓN CONTABLE SEGUNDO PERÍODO 2017 APARTADO C. REGISTROS ADMINISTRATIVOS

El resultado nacional promedio para el Apartado C. Registros Administrativos es de **69.61%** para la evaluación correspondiente al segundo período 2017, el cual está representado por la línea roja en la siguiente gráfica.



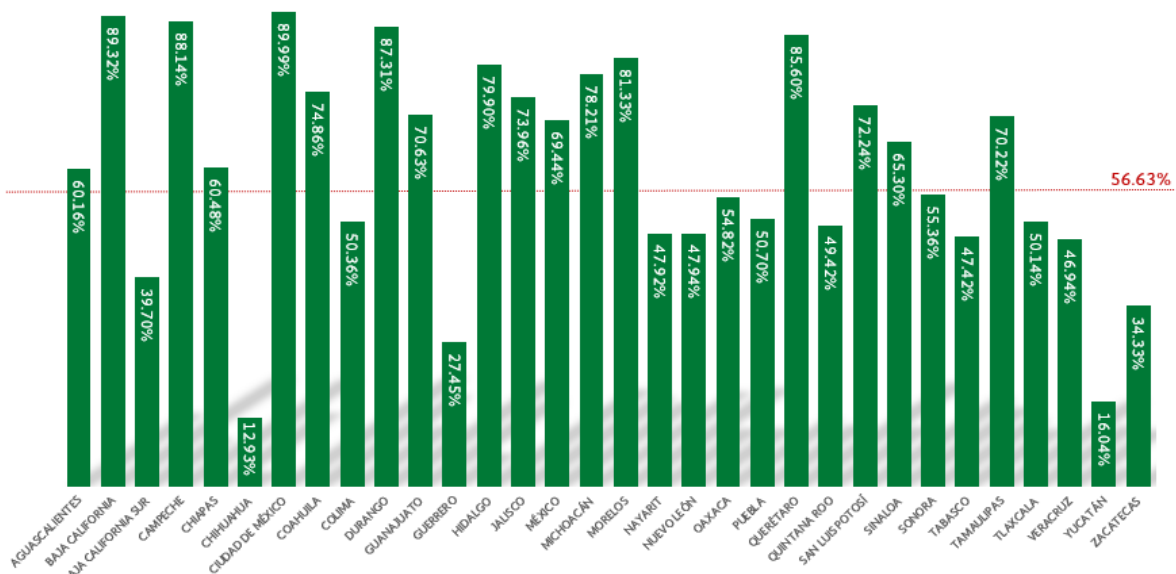
La fuente es SEVAC con la información proporcionada por cada ente público

El Apartado C. Registros Administrativos está integrado por:

- Realizar el inventario de bienes muebles e inmuebles
- Catálogo de bienes muebles e inmuebles
- Mantener documentación original y justificatoria
- Remitar información a través del SFU sobre el ejercicio de recursos federales
- Contar con indicadores para medir recursos federales

EVALUACIÓN DE LA ARMONIZACIÓN CONTABLE SEGUNDO PERÍODO 2017 APARTADO D. TRANSPARENCIA

El resultado nacional promedio para el Apartado D. Transparencia es de **56.63%** para la evaluación correspondiente al segundo período 2017, el cual está representado por la línea roja en la siguiente gráfica.



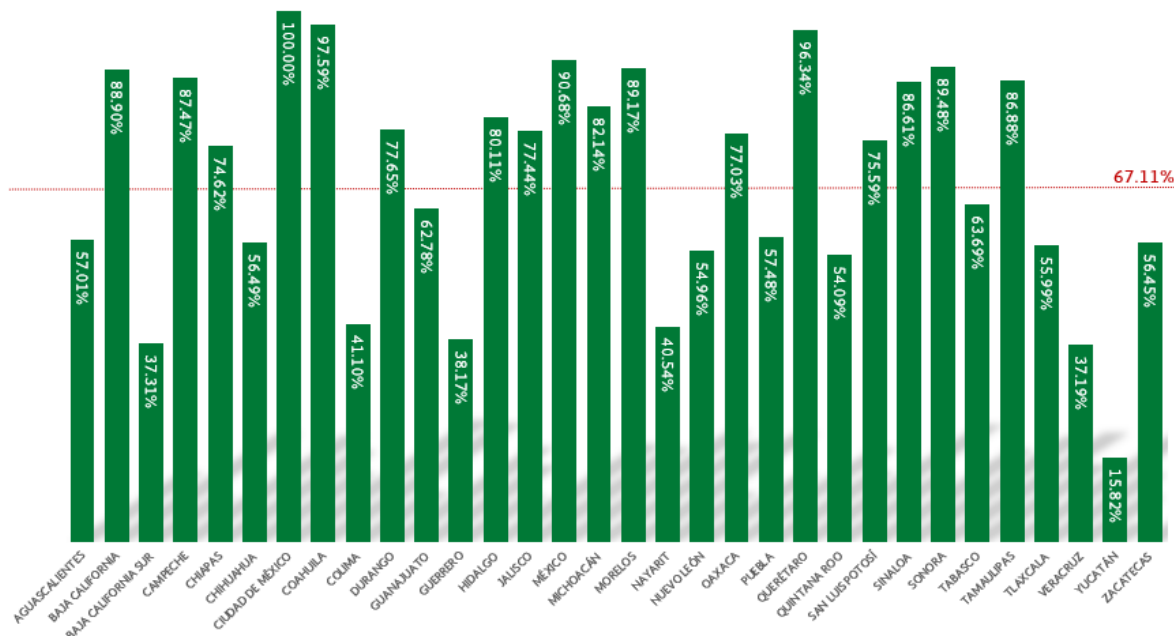
La fuente es SEVAC con la información proporcionada por cada ente público

El Apartado D. Transparencia está integrado por:

- Publicar Título V de la LGCC
- Publicar contenido contable
- Publicar contenido presupuestario y programático
- Publicar otras obligaciones

EVALUACIÓN DE LA ARMONIZACIÓN CONTABLE SEGUNDO PERÍODO 2017 APARTADO E. CUENTA PÚBLICA

El resultado nacional promedio para el Apartado E. Cuenta Pública es de **67.11%** para la evaluación correspondiente al segundo período 2017, el cual está representado por la línea roja en la siguiente gráfica.



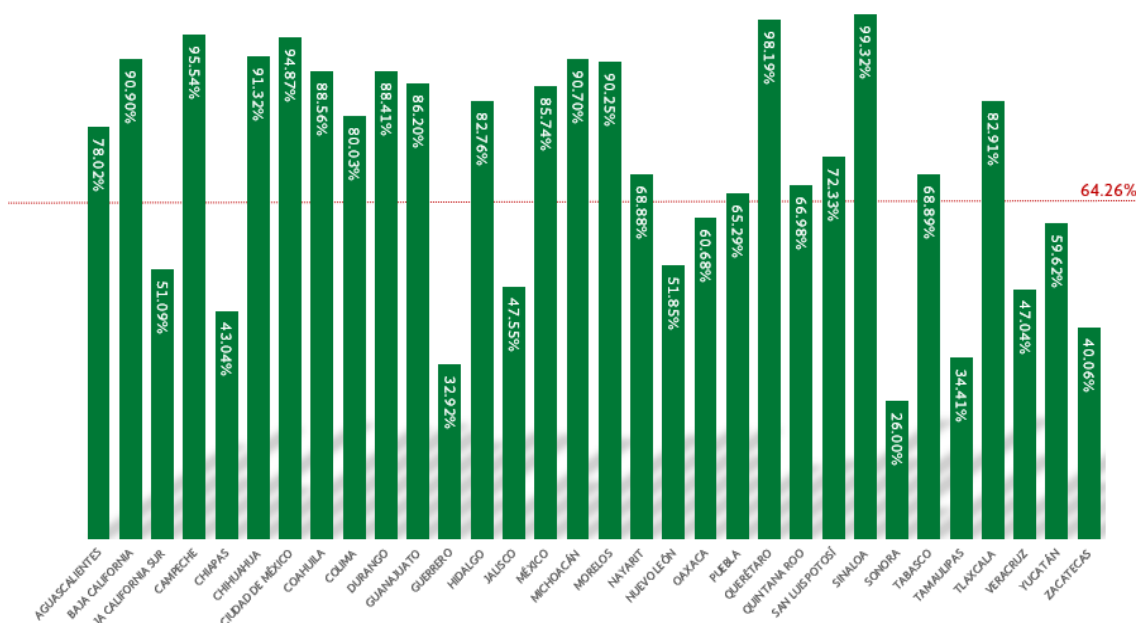
La fuente es SEVAC con la información proporcionada por cada ente público

El Apartado E. Cuenta Pública está integrado por la Cuenta Pública Consolidada Estatal y Municipal de acuerdo a la estructura siguiente por cada ente público obligado:

- Entrega de la Cuenta Pública
- Estructura de la Cuenta Pública (Tomos)
- Estados Financieros Consolidados
- Contenido contable
- Contenido presupuestario y programático
- Contenido Anexos

EVALUACIÓN DE LA ARMONIZACIÓN CONTABLE TERCER PERÍODO 2017 RESULTADOS GLOBALES E INDICADORES DE COBERTURA

Para este período la evaluación global únicamente corresponde al Apartado D. Transparencia el resultado global nacional promedio es de **64.26%** para la evaluación correspondiente al segundo período 2017, el cual está representado por la línea roja en la siguiente gráfica.



La fuente es SEVAC con la información proporcionada por cada ente público

El resultado global de cada entidad federativa se determina promediando los resultados globales de cada ente público que integre a la entidad.

El número de entes públicos obligados a presentar la evaluación de la armonización contable correspondiente al segundo período fue de **2,748**, distribuidos de la siguiente manera:

Poder Ejecutivo Estatal	32
Poder Legislativo, Judicial y Órganos Autónomos Estatales	270
Municipios con más de 25,000 habitantes	2,059
Municipios con menos de 25,000 habitantes	387

De los 2,748 entes públicos obligados a presentar la evaluación a nivel nacional, 147 entes no la presentaron, por lo tanto el índice de participación nacional fue de **94.65%**

Otro indicador importante a considerar es el correspondiente al % de entes públicos que concluyeron las etapas del proceso, el cuál fue de **93.34%**, ya que 2,428 entes públicos de 2,601 entes participantes, concluyeron el proceso.

C. CUARTO TRIMESTRE

Derivado de los plazos establecidos en la LGCG para la publicación de la información trimestral, el periodo 4 del 2017 será evaluado a partir del 31 de enero del 2018, por lo que los resultados obtenidos serán presentados en el informe correspondiente al año 2018.

RECOMENDACIONES

1. Para la Evaluación de la Armonización Contable del año 2018 se recomienda ampliar el alcance de la evaluación para incorporar a las entidades paraestatales y paramunicipales, logrando con ello obtener información de la totalidad de los entes públicos estatales y municipales.
2. Realizar acciones para complementar, según corresponda, la normatividad emitida a la fecha, efectuando las gestiones correspondientes para la emisión de la normatividad que se requiera con el objetivo de lograr el cumplimiento total de la armonización contable en los tres órdenes de gobierno.

ANEXOS

I. RESULTADO POR ENTIDAD FEDERATIVA DEL PERIODO 2 DE 2017

La fuente es SEvAC con la información proporcionada por cada ente público

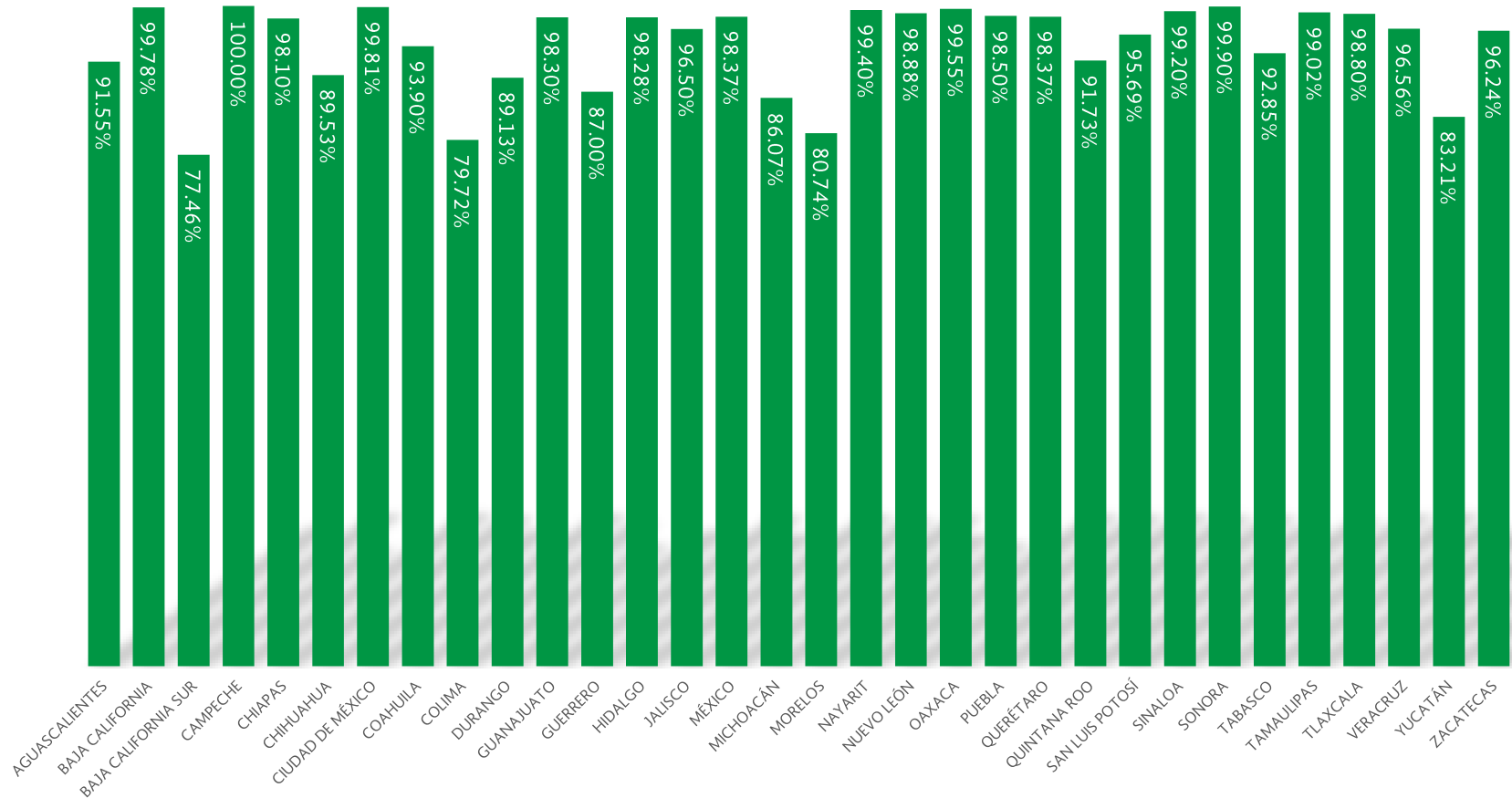
EVALUACIÓN DE LA ARMONIZACIÓN CONTABLE CORRESPONDIENTE AL SEGUNDO PERÍODO 2017
PODER EJECUTIVO

ENTIDAD FEDERATIVA	RESULTADO GLOBAL	A. REGISTROS CONTABLES	B. REGISTROS PRESUPUESTALES	C. REGISTROS ADMINISTRATIVOS	D. TRANSPARENCIA	E. CUENTA PÚBLICA
AGUASCALIENTES	91.55%	94.40%	100.00%	72.12%	93.94%	92.23%
BAJA CALIFORNIA	99.78%	100.00%	100.00%	99.09%	99.56%	100.00%
BAJA CALIFORNIA SUR	77.46%	68.38%	82.25%	75.77%	78.81%	81.08%
CAMPECHE	100.00%	100.00%	100.00%	100.00%	100.00%	100.00%
CHIAPAS	98.10%	100.00%	100.00%	99.23%	100.00%	94.00%
CHIHUAHUA	89.53%	75.50%	100.00%	80.77%	100.00%	89.43%
CIUDAD DE MÉXICO	99.81%	100.00%	100.00%	100.00%	99.25%	100.00%
COAHUILA	93.90%	93.42%	85.81%	80.77%	97.69%	99.89%
COLIMA	79.72%	72.00%	94.33%	66.83%	89.40%	76.10%
DURANGO	89.13%	72.46%	92.48%	90.91%	88.94%	98.25%
GUANAJUATO	98.30%	98.72%	100.00%	88.46%	100.00%	100.00%
GUERRERO	87.00%	90.09%	85.71%	80.11%	90.19%	85.69%
HIDALGO	98.28%	93.80%	100.00%	96.15%	100.00%	100.00%
JALISCO	96.50%	95.24%	100.00%	97.50%	94.92%	96.76%
MÉXICO	98.37%	100.00%	100.00%	100.00%	100.00%	94.56%
MICHOACÁN	86.07%	81.90%	100.00%	72.60%	80.28%	93.49%
MORELOS	80.74%	90.60%	77.86%	55.29%	85.00%	82.43%
NAYARIT	99.40%	100.00%	100.00%	100.00%	100.00%	98.00%
NUEVO LEÓN	98.88%	100.00%	100.00%	100.00%	100.00%	96.25%
OAXACA	99.55%	99.44%	100.00%	100.00%	100.00%	98.88%
PUEBLA	98.50%	100.00%	100.00%	100.00%	100.00%	95.00%
QUERÉTARO	98.37%	100.00%	100.00%	100.00%	100.00%	94.57%
QUINTANA ROO	91.73%	86.12%	100.00%	77.60%	97.78%	92.86%
SAN LUIS POTOSÍ	95.69%	99.44%	100.00%	100.00%	100.00%	86.01%
SINALOA	99.20%	100.00%	100.00%	100.00%	100.00%	97.33%
SONORA	99.90%	100.00%	100.00%	99.23%	100.00%	100.00%
TABASCO	92.85%	92.71%	90.83%	74.52%	95.02%	99.63%
TAMAULIPAS	99.02%	99.44%	100.00%	100.00%	100.00%	97.10%
TLAXCALA	98.80%	100.00%	100.00%	100.00%	100.00%	96.00%
VERACRUZ	96.56%	96.36%	100.00%	84.62%	99.25%	97.99%
YUCATÁN	83.21%	65.48%	80.81%	82.79%	91.25%	89.50%
ZACATECAS	96.24%	90.04%	97.08%	99.23%	100.00%	95.63%

EVALUACIÓN DE LA ARMONIZACIÓN CONTABLE CORRESPONDIENTE AL SEGUNDO PERÍODO 2017

PODER EJECUTIVO – RESULTADO GLOBAL

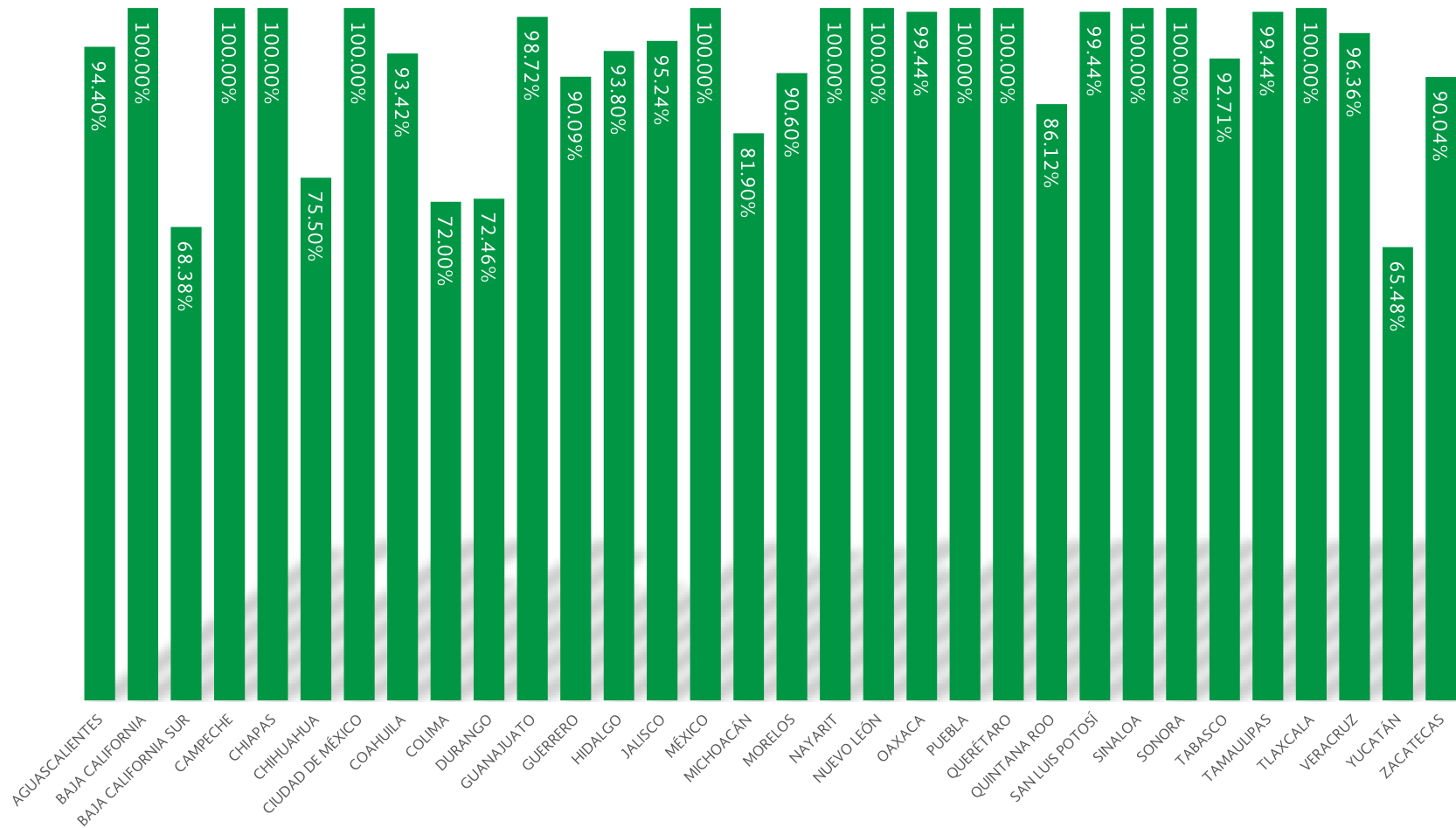
El resultado nacional promedio para el tipo de ente “Poder Ejecutivo” es de 94.13%.



EVALUACIÓN DE LA ARMONIZACIÓN CONTABLE CORRESPONDIENTE AL SEGUNDO PERÍODO 2017

PODER EJECUTIVO – APARTADO A. REGISTROS CONTABLES

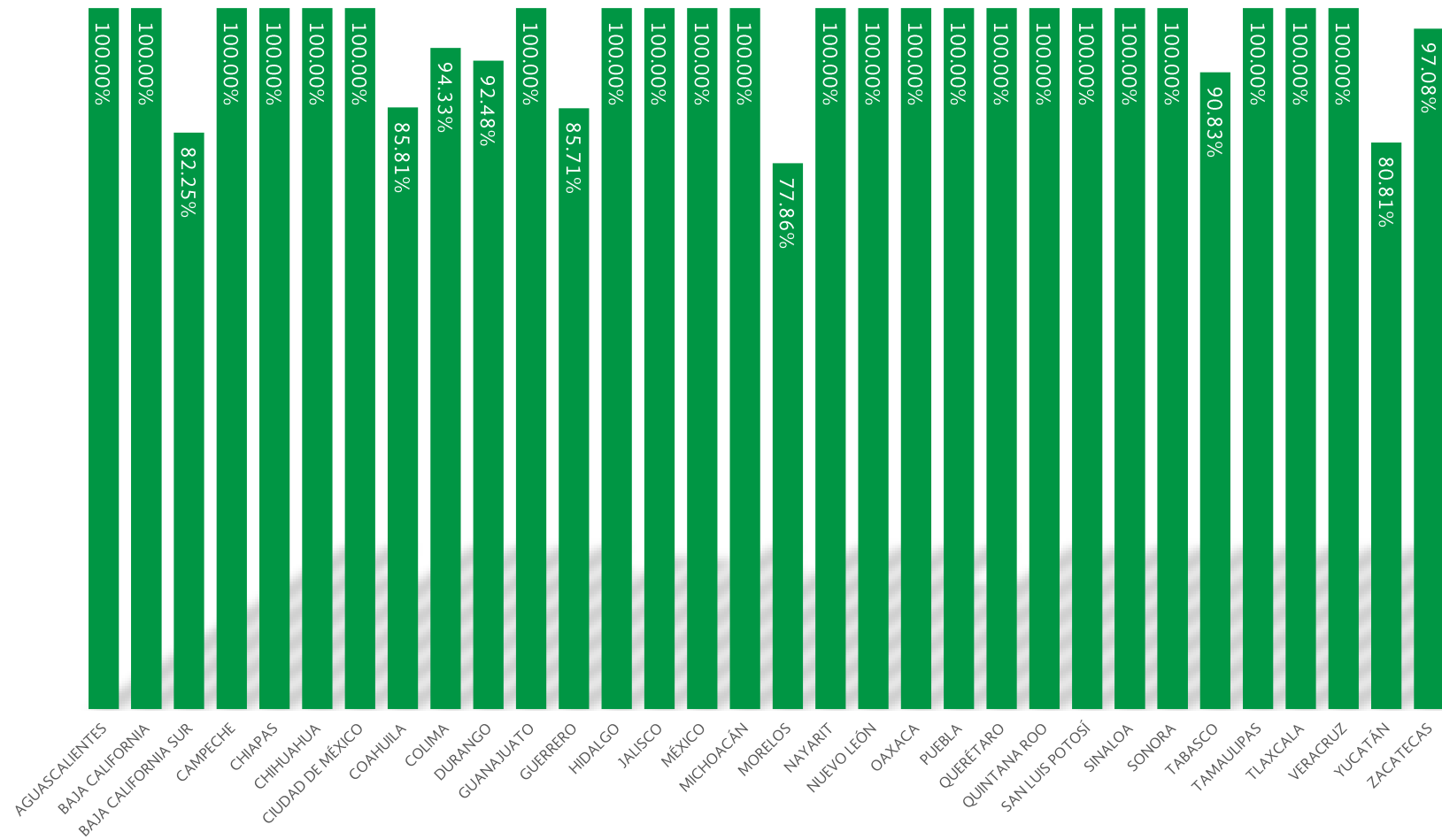
El resultado nacional promedio para el tipo de ente “Poder Ejecutivo” en el apartado A correspondiente a Registros Contables es de 92.36%.



EVALUACIÓN DE LA ARMONIZACIÓN CONTABLE CORRESPONDIENTE AL SEGUNDO PERÍODO 2017

PODER EJECUTIVO – APARTADO B. REGISTROS PRESUPUESTALES

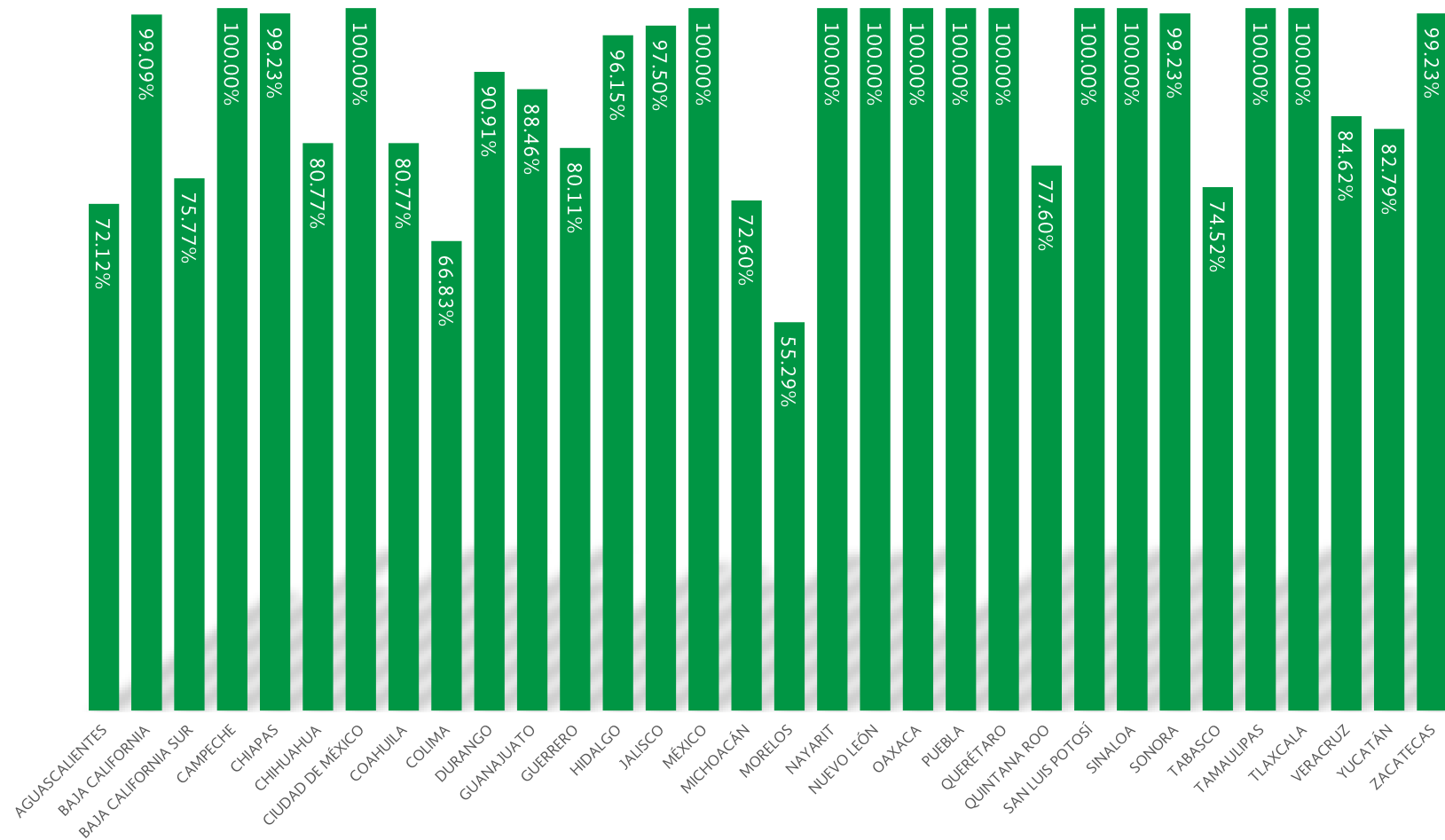
El resultado nacional promedio para el tipo de ente “Poder Ejecutivo” en el apartado B correspondiente a Registros Presupuestales es de 96.47%.



EVALUACIÓN DE LA ARMONIZACIÓN CONTABLE CORRESPONDIENTE AL SEGUNDO PERÍODO 2017

PODER EJECUTIVO – APARTADO C. REGISTROS ADMINISTRATIVOS

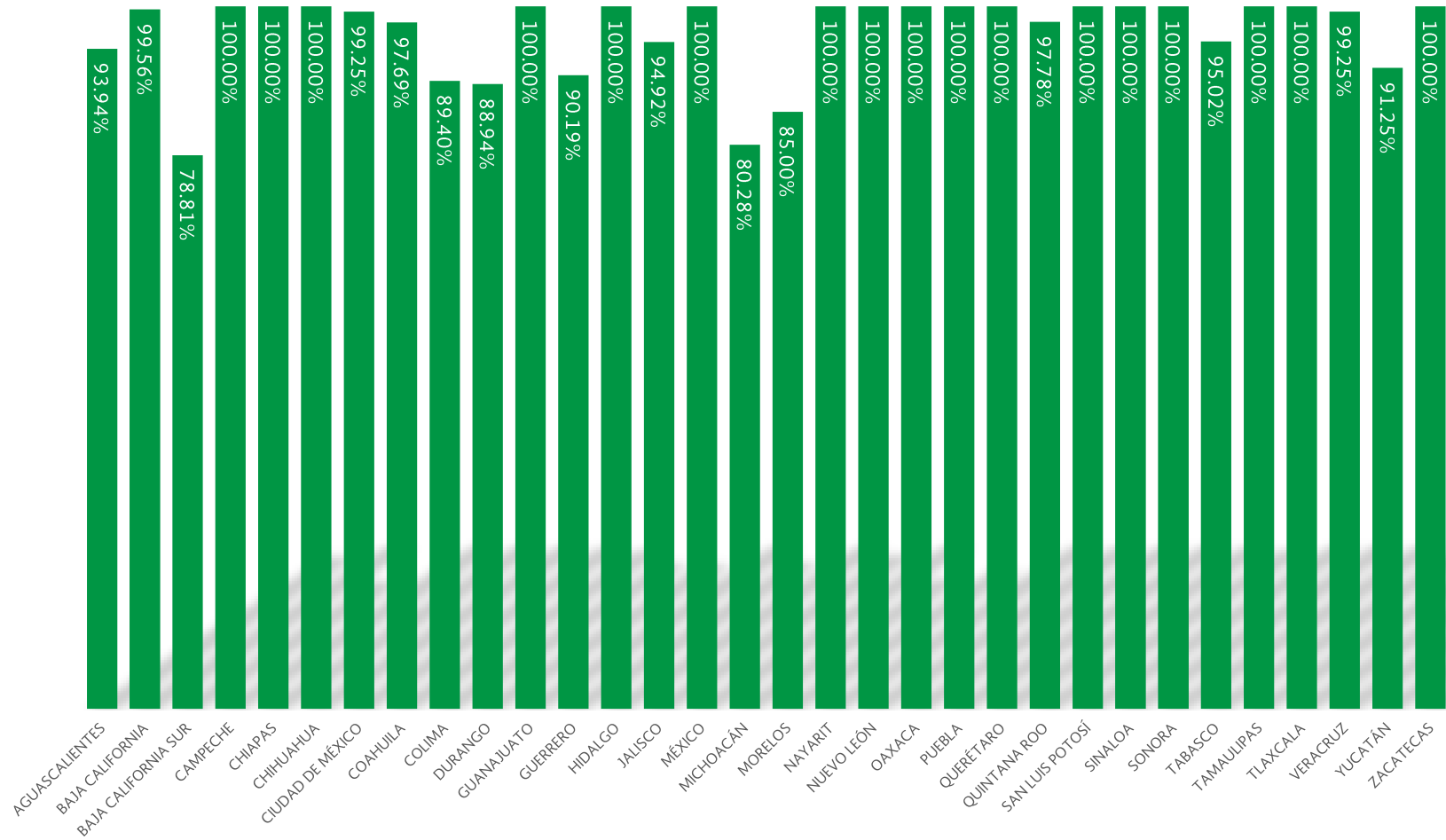
El resultado nacional promedio para el tipo de ente “Poder Ejecutivo” en el apartado C correspondiente a Registros Administrativos es de 89.80%.



EVALUACIÓN DE LA ARMONIZACIÓN CONTABLE CORRESPONDIENTE AL SEGUNDO PERÍODO 2017

PODER EJECUTIVO – APARTADO D. TRANSPARENCIA

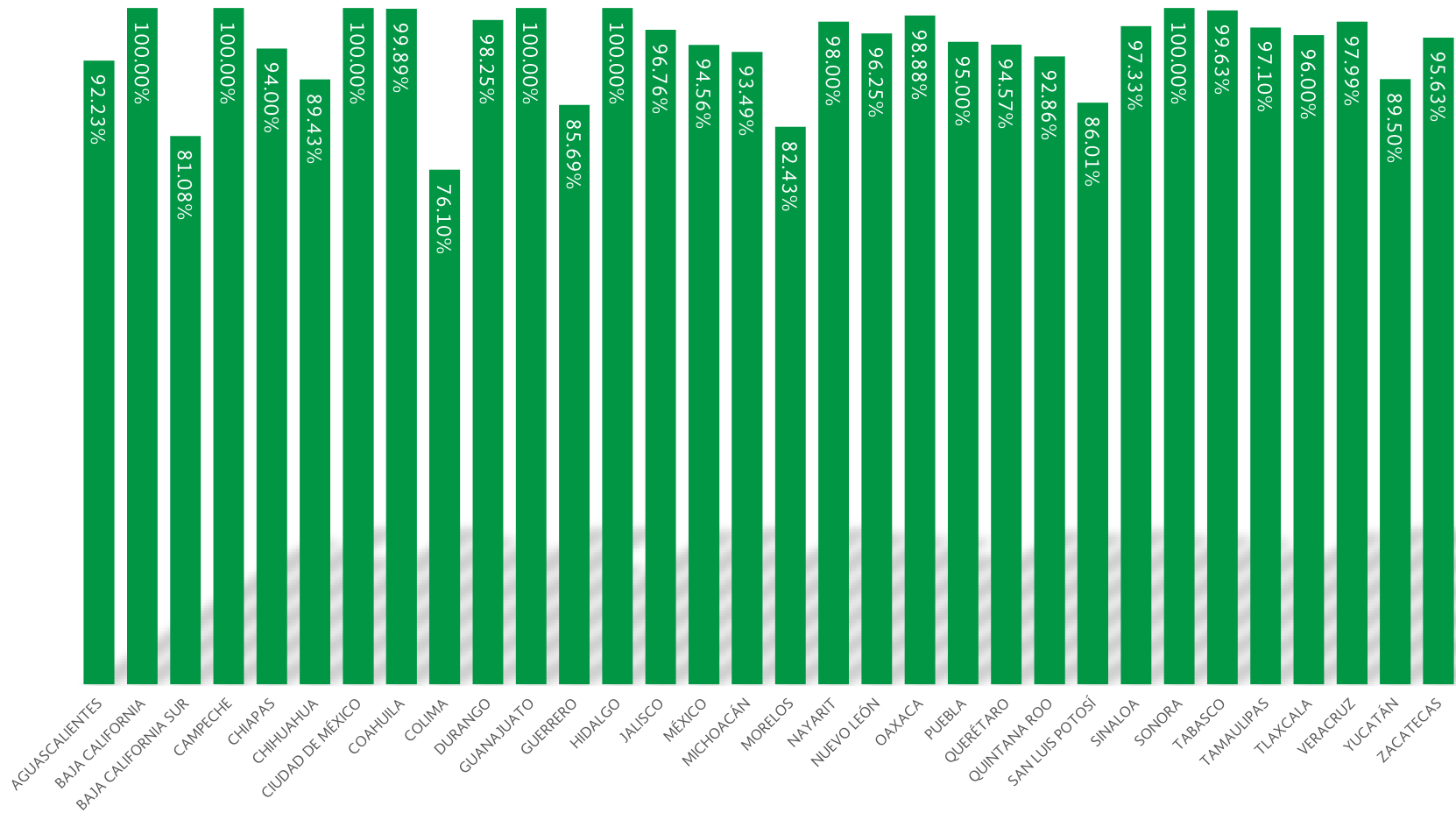
El resultado nacional promedio para el tipo de ente “Poder Ejecutivo” en el apartado D correspondiente a Transparencia es de 96.29%.



EVALUACIÓN DE LA ARMONIZACIÓN CONTABLE CORRESPONDIENTE AL SEGUNDO PERÍODO 2017

PODER EJECUTIVO – APARTADO E. CUENTA PÚBLICA

El resultado nacional promedio para el tipo de ente “Poder Ejecutivo” en el apartado E correspondiente a Cuenta Pública es de 94.33%.



EVALUACIÓN DE LA ARMONIZACIÓN CONTABLE CORRESPONDIENTE AL SEGUNDO PERÍODO 2017

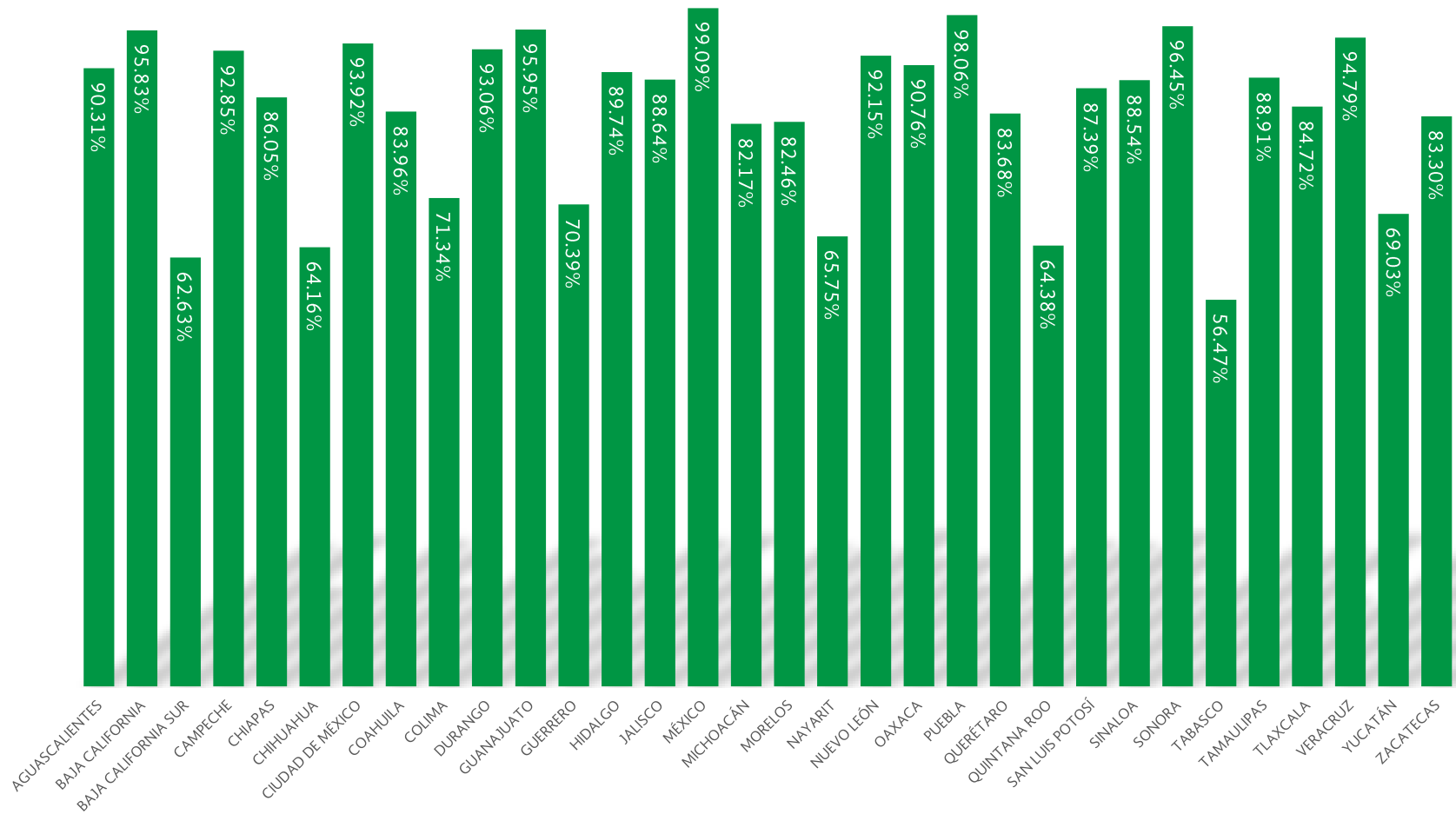
PODERES Y AUTÓNOMOS

ENTIDAD FEDERATIVA	RESULTADO GLOBAL	A. REGISTROS CONTABLES	B. REGISTROS PRESUPUESTALES	C. REGISTROS ADMINISTRATIVOS	D. TRANSPARENCIA
AGUASCALIENTES	90.31%	94.68%	93.14%	91.43%	81.02%
BAJA CALIFORNIA	95.83%	94.18%	97.59%	95.70%	96.84%
BAJA CALIFORNIA SUR	62.63%	65.90%	72.24%	67.89%	46.16%
CAMPECHE	92.85%	90.24%	99.51%	88.32%	94.78%
CHIAPAS	86.05%	92.98%	85.68%	79.89%	81.58%
CHIHUAHUA	64.16%	68.47%	59.90%	72.22%	55.07%
CIUDAD DE MÉXICO	93.92%	96.31%	92.76%	96.87%	89.14%
COAHUILA	83.96%	87.30%	82.07%	87.33%	78.09%
COLIMA	71.34%	72.95%	80.63%	70.90%	62.00%
DURANGO	93.06%	91.65%	92.22%	95.47%	93.80%
GUANAJUATO	95.95%	96.26%	99.40%	96.82%	92.04%
GUERRERO	70.39%	73.45%	67.25%	77.75%	62.72%
HIDALGO	89.74%	93.96%	96.18%	79.57%	86.78%
JALISCO	88.64%	89.66%	89.25%	88.17%	87.12%
MÉXICO	99.09%	98.83%	98.91%	99.39%	99.37%
MICHOACÁN	82.17%	86.24%	92.42%	81.69%	68.66%
MORELOS	82.46%	88.35%	91.15%	82.37%	67.32%
NAYARIT	65.75%	64.92%	61.04%	67.40%	69.36%
NUEVO LEÓN	92.15%	93.76%	96.22%	87.90%	90.05%
OAXACA	90.76%	97.78%	94.82%	92.13%	76.58%
PUEBLA	98.06%	98.30%	100.00%	96.87%	97.13%
QUERÉTARO	83.68%	81.08%	81.17%	84.37%	88.76%
QUINTANA ROO	64.38%	65.09%	60.05%	66.96%	64.81%
SAN LUIS POTOSÍ	87.39%	90.02%	89.31%	87.72%	81.91%
SINALOA	88.54%	95.49%	95.54%	89.28%	72.62%
SONORA	96.45%	98.56%	95.93%	98.45%	92.32%
TABASCO	56.47%	62.56%	71.22%	49.64%	41.61%
TAMAULIPAS	88.91%	92.62%	95.02%	83.67%	83.02%
TLAXCALA	84.72%	88.77%	89.93%	81.03%	77.82%
VERACRUZ	94.79%	93.76%	99.19%	96.09%	91.65%
YUCATÁN	69.03%	68.58%	69.42%	65.84%	71.91%
ZACATECAS	83.30%	83.13%	85.83%	83.69%	81.19%

EVALUACIÓN DE LA ARMONIZACIÓN CONTABLE CORRESPONDIENTE AL SEGUNDO PERÍODO 2017

PODERES Y AUTÓNOMOS – RESULTADO GLOBAL

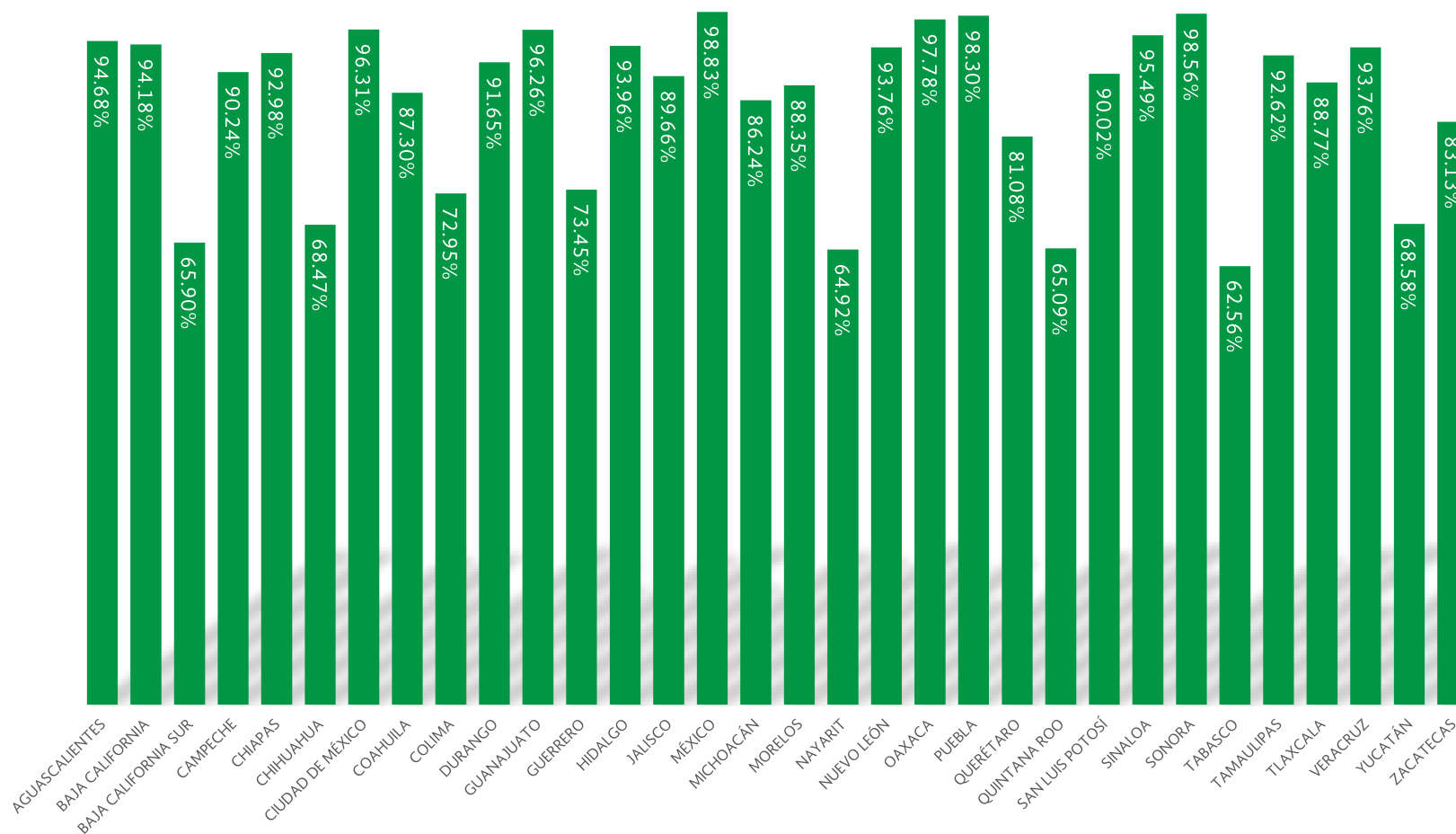
El resultado nacional promedio para el tipo de ente “Poderes y autónomos” es de 83.97%.



EVALUACIÓN DE LA ARMONIZACIÓN CONTABLE CORRESPONDIENTE AL SEGUNDO PERÍODO 2017

PODERES Y AUTÓNOMOS – APARTADO A. REGISTROS CONTABLES

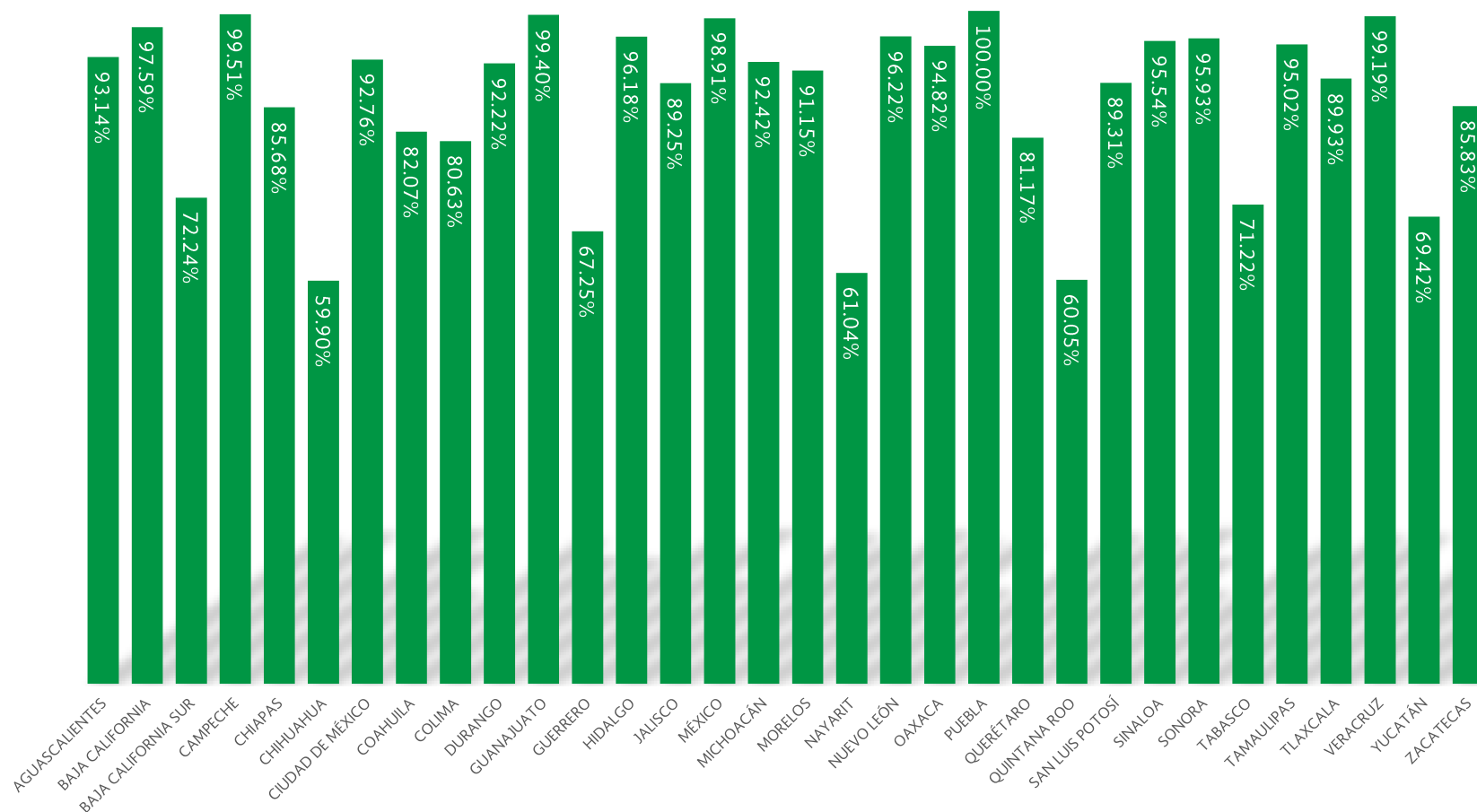
El resultado nacional promedio para el tipo de ente “Poderes y Autónomos” en el apartado A correspondiente a Registros Contables es de 86.12%.



EVALUACIÓN DE LA ARMONIZACIÓN CONTABLE CORRESPONDIENTE AL SEGUNDO PERÍODO 2017

PODERES Y AUTÓNOMOS – APARTADO B. REGISTROS PRESUPUESTALES

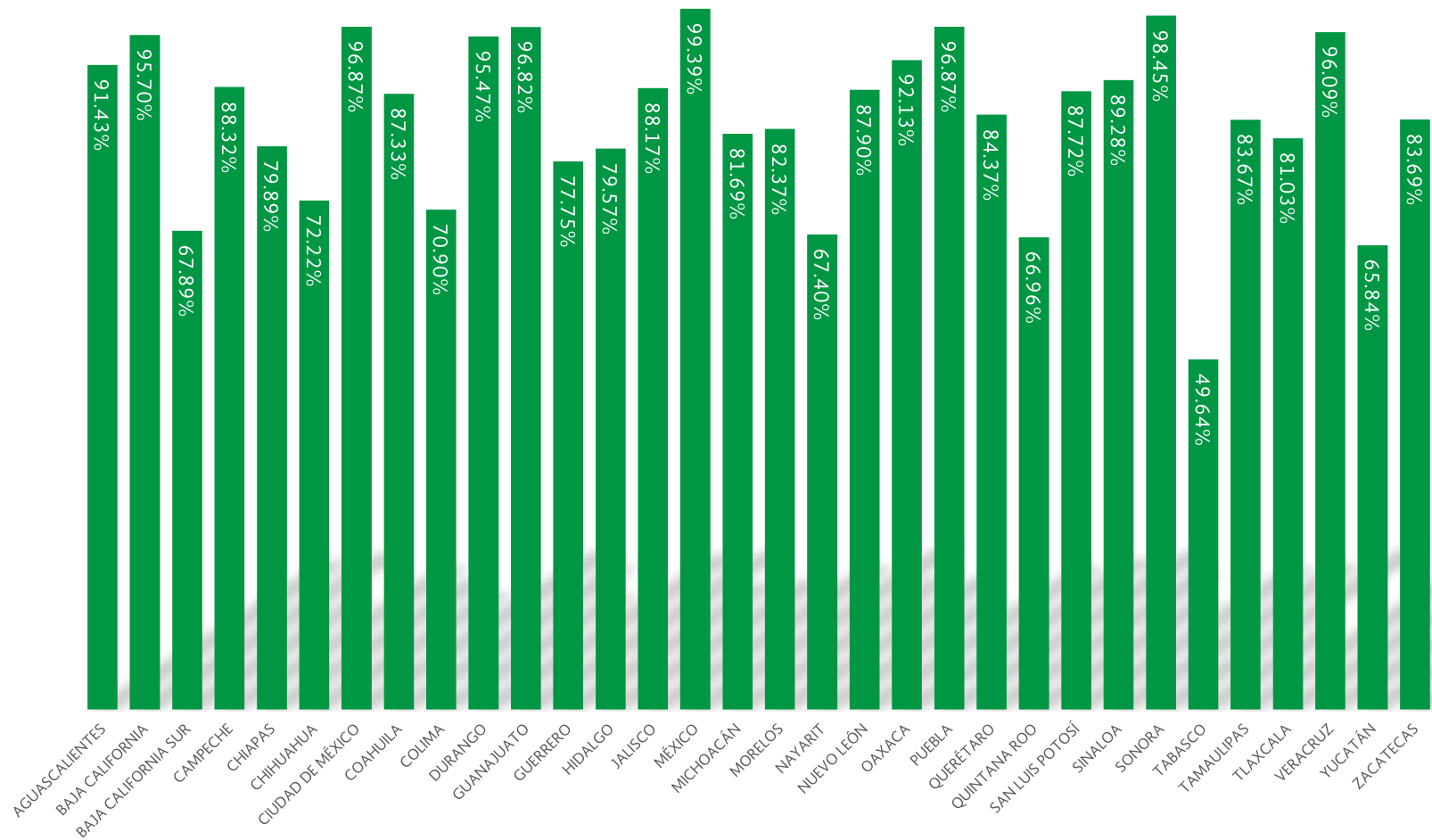
El resultado nacional promedio para el tipo de ente “Poderes y Autónomos” en el apartado B correspondiente a Registros Presupuestales es de 86.72%.



EVALUACIÓN DE LA ARMONIZACIÓN CONTABLE CORRESPONDIENTE AL SEGUNDO PERÍODO 2017

PODERES Y AUTÓNOMOS – APARTADO C. REGISTROS ADMINISTRATIVOS

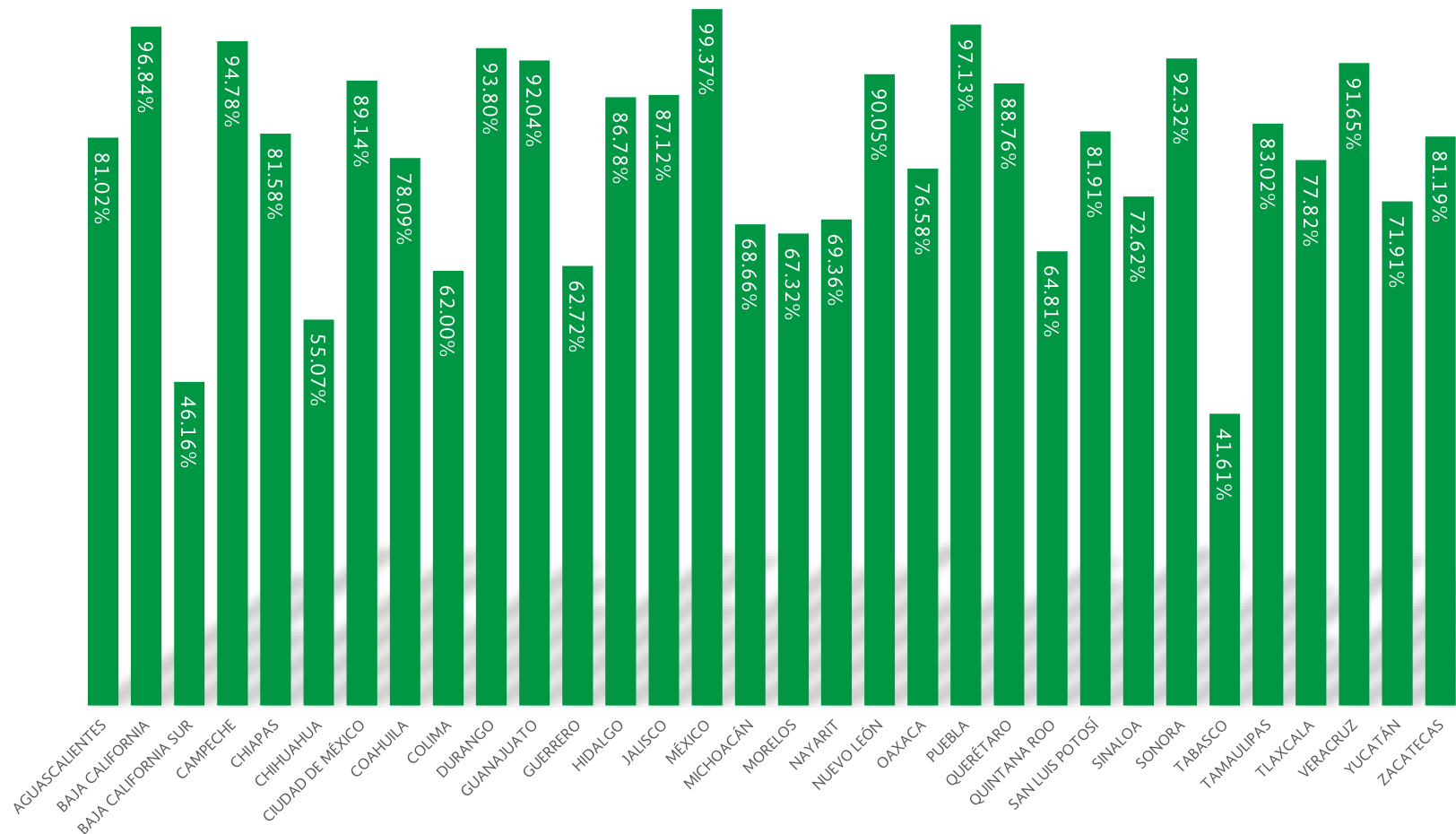
El resultado nacional promedio para el tipo de ente “Poderes y Autónomos” en el apartado C correspondiente a Registros Administrativos es de 83.84%.



EVALUACIÓN DE LA ARMONIZACIÓN CONTABLE CORRESPONDIENTE AL SEGUNDO PERÍODO 2017

PODERES Y AUTÓNOMOS – APARTADO D. TRANSPARENCIA

El resultado nacional promedio para el tipo de ente “Poderes y Autónomos” en el apartado D correspondiente a Transparencia es de 78.85%.



EVALUACIÓN DE LA ARMONIZACIÓN CONTABLE CORRESPONDIENTE AL SEGUNDO PERÍODO 2017

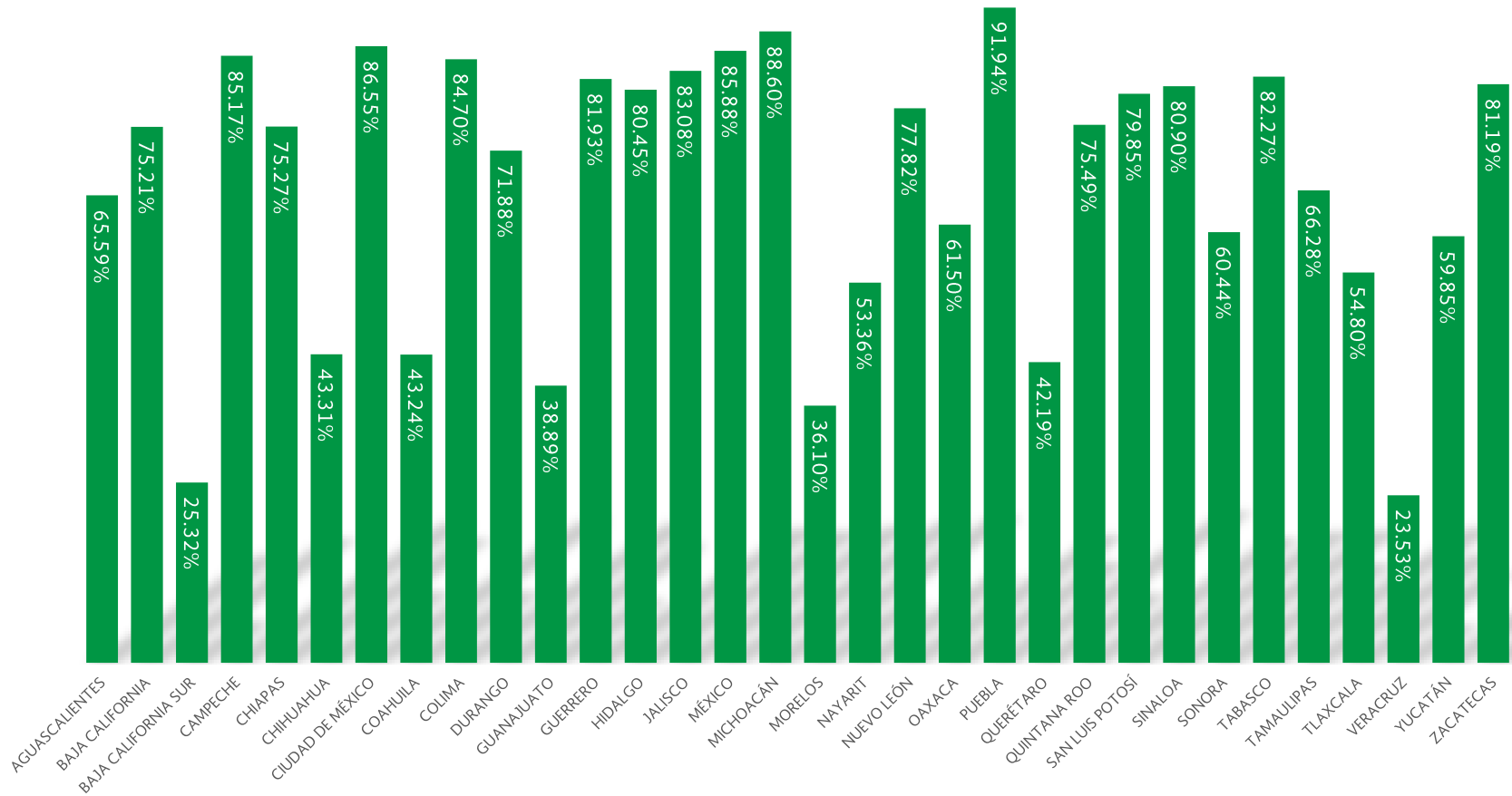
MUNICIPIOS MAYORES A 25,000 HABITANTES

ENTIDAD FEDERATIVA	RESULTADO GLOBAL	A. REGISTROS CONTABLES	B. REGISTROS PRESUPUESTALES	C. REGISTROS ADMINISTRATIVOS	D. TRANSPARENCIA	E. CUENTA PÚBLICA
AGUASCALIENTES	65.59%	83.93%	91.12%	42.11%	51.18%	64.52%
BAJA CALIFORNIA	75.21%	67.68%	74.74%	60.18%	75.23%	86.68%
BAJA CALIFORNIA SUR	25.32%	24.76%	30.48%	40.17%	15.32%	25.67%
CAMPECHE	85.17%	84.99%	99.30%	71.99%	83.45%	86.33%
CHIAPAS	75.27%	86.35%	89.44%	80.34%	57.81%	74.42%
CHIHUAHUA	43.31%	60.02%	45.10%	45.45%	25.08%	45.72%
COAHUILA	86.55%	87.74%	91.36%	79.58%	73.50%	97.53%
COLIMA	43.24%	47.27%	75.68%	32.44%	35.97%	37.60%
DURANGO	84.70%	83.44%	99.91%	87.20%	85.93%	77.12%
GUANAJUATO	71.88%	81.73%	90.79%	62.73%	68.09%	64.40%
GUERRERO	38.89%	51.67%	54.99%	41.41%	21.50%	37.09%
HIDALGO	81.93%	80.38%	89.86%	80.96%	78.34%	83.07%
JALISCO	80.45%	81.44%	87.56%	79.73%	81.86%	75.95%
MÉXICO	83.08%	90.48%	85.62%	82.10%	67.28%	90.65%
MICHOACÁN	85.88%	90.41%	97.26%	86.19%	79.87%	83.00%
MORELOS	88.60%	91.63%	96.66%	76.33%	87.71%	89.07%
NAYARIT	36.10%	42.92%	45.26%	23.20%	33.44%	35.31%
NUEVO LEÓN	53.36%	55.04%	58.09%	61.34%	48.21%	51.25%
OAXACA	77.82%	92.72%	97.91%	83.14%	54.21%	76.98%
PUEBLA	61.50%	74.31%	85.70%	52.34%	48.75%	57.30%
QUERÉTARO	91.94%	92.95%	98.94%	90.33%	83.05%	96.44%
QUINTANA ROO	42.19%	42.07%	39.98%	41.20%	33.83%	50.56%
SAN LUIS POTOSÍ	75.49%	80.66%	85.99%	67.05%	70.43%	75.41%
SINALOA	79.85%	92.95%	96.41%	67.02%	60.12%	86.01%
SONORA	80.90%	73.67%	64.54%	77.92%	87.95%	87.92%
TABASCO	60.44%	67.36%	85.41%	47.13%	47.69%	61.58%
TAMAULIPAS	82.27%	93.35%	91.05%	83.66%	66.86%	83.48%
TLAXCALA	66.28%	89.06%	94.71%	69.05%	45.62%	55.33%
VERACRUZ	54.80%	71.84%	76.40%	69.29%	44.58%	36.91%
YUCATÁN	23.53%	44.51%	56.32%	7.94%	8.53%	14.86%
ZACATECAS	59.85%	63.01%	73.71%	56.31%	42.94%	67.55%

EVALUACIÓN DE LA ARMONIZACIÓN CONTABLE CORRESPONDIENTE AL SEGUNDO PERÍODO 2017

MUNICIPIOS MAYORES A 25,000 HABITANTES – RESULTADO GLOBAL

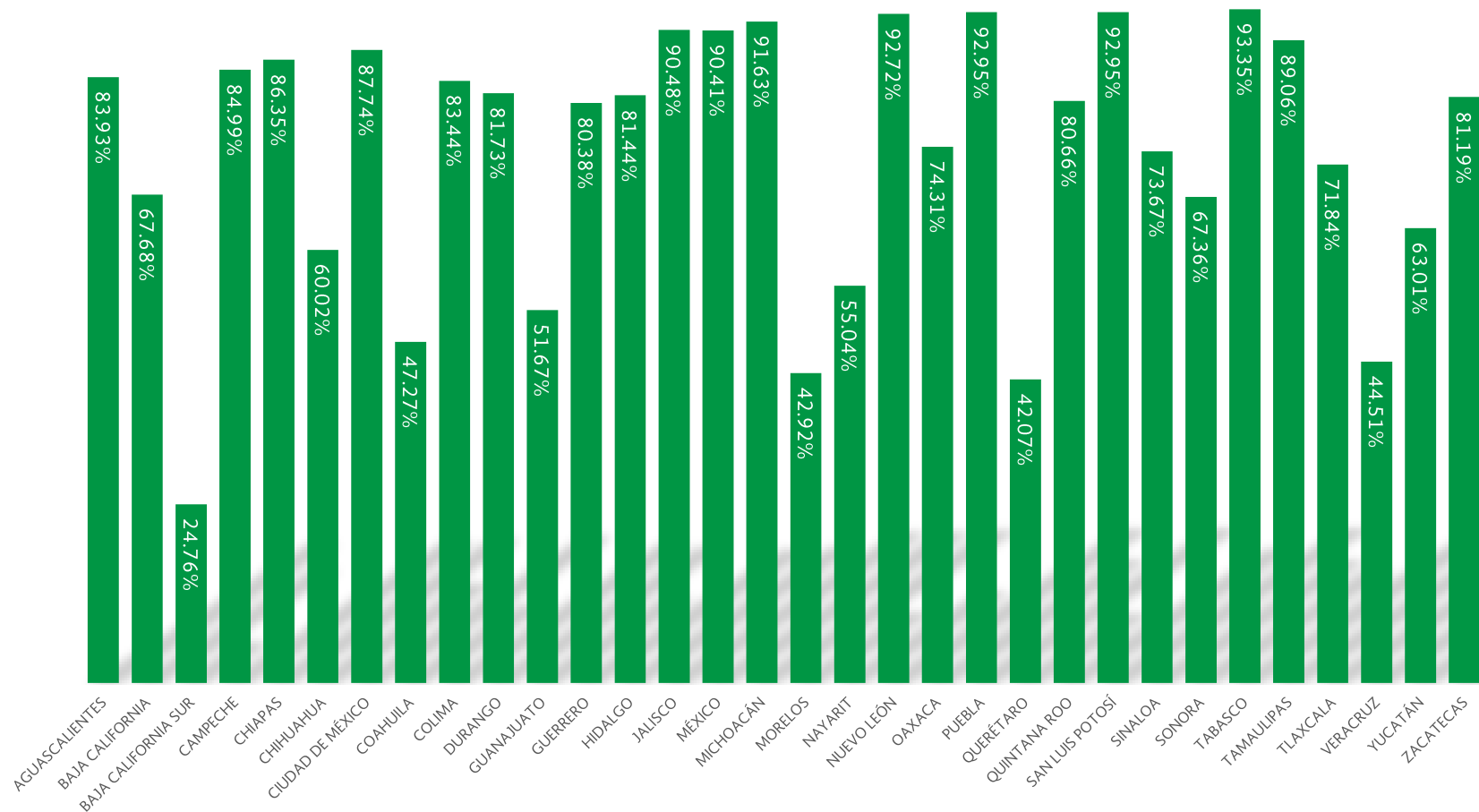
El resultado nacional promedio para el tipo de ente “Municipios Mayores a 25,000 habitantes” es de 66.96%.



EVALUACIÓN DE LA ARMONIZACIÓN CONTABLE CORRESPONDIENTE AL SEGUNDO PERÍODO 2017

MUNICIPIOS MAYORES A 25,000 HABITANTES – APARTADO A. REGISTROS CONTABLES

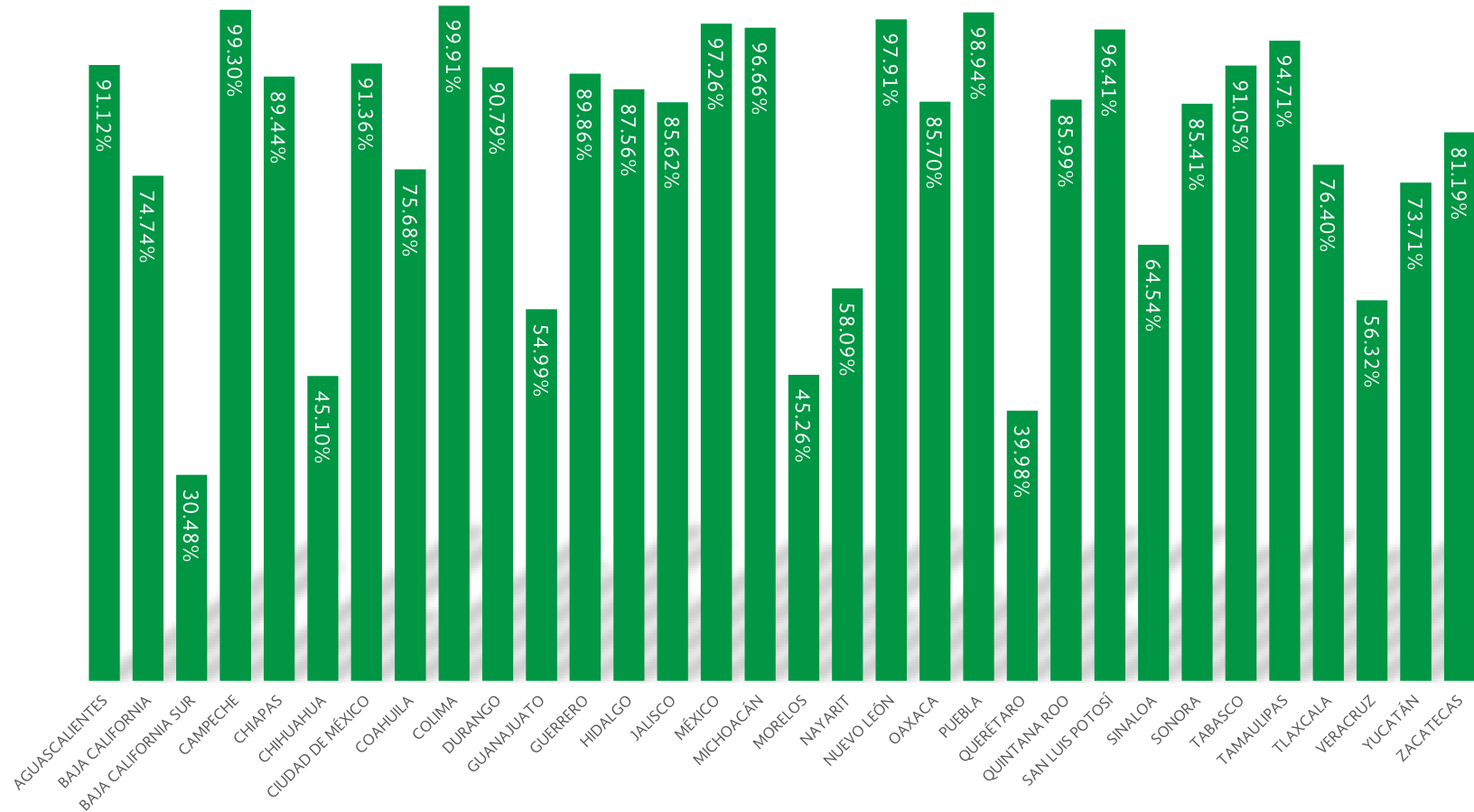
El resultado nacional promedio para el tipo de ente “Municipios Mayores a 25,000 habitantes” en el apartado A correspondiente a Registros Contables es de 73.49%.



EVALUACIÓN DE LA ARMONIZACIÓN CONTABLE CORRESPONDIENTE AL SEGUNDO PERÍODO 2017

MUNICIPIOS MAYORES A 25,000 HABITANTES – APARTADO B. REGISTROS PRESUPUESTALES

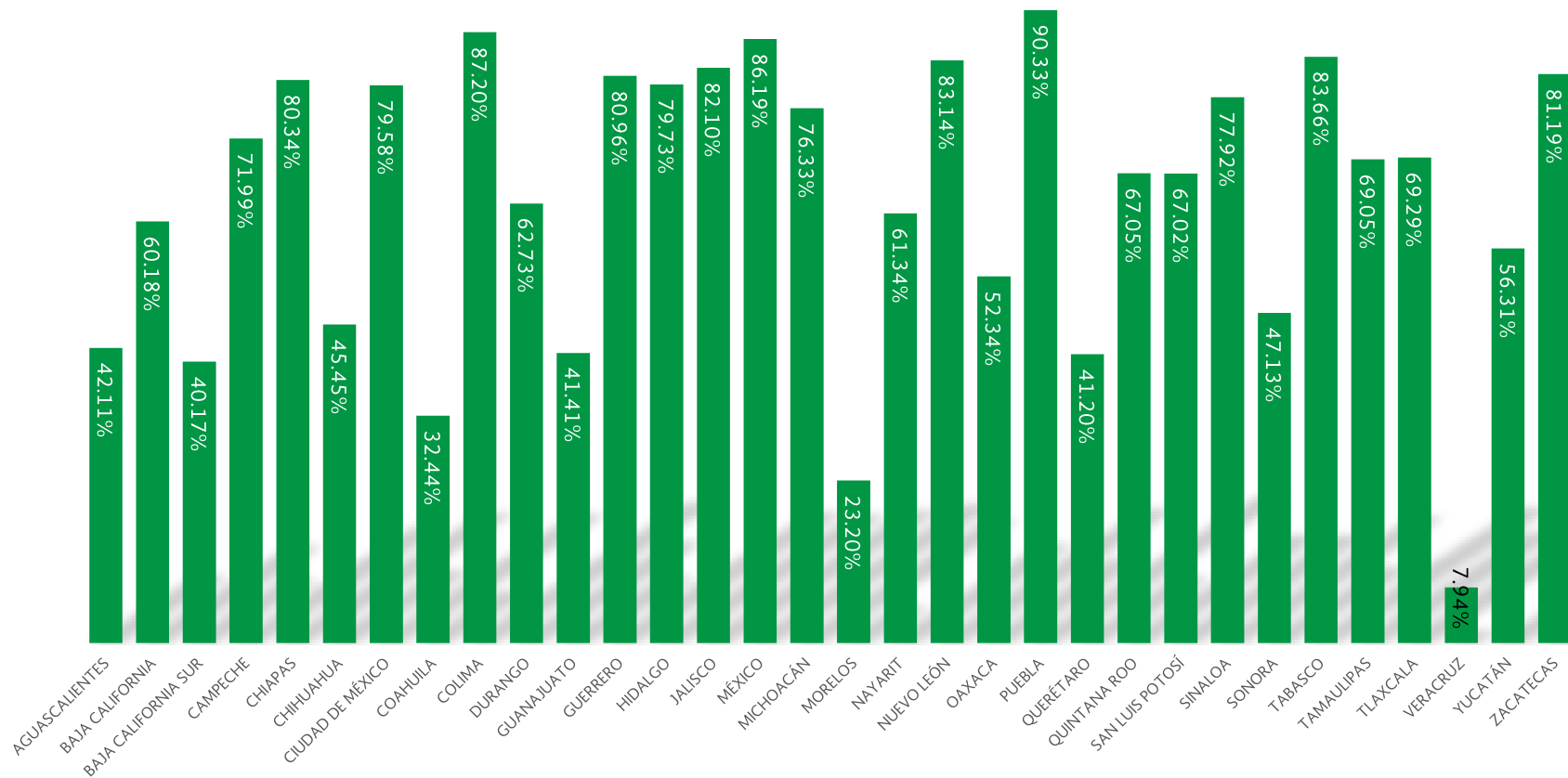
El resultado nacional promedio para el tipo de ente “Municipios Mayores a 25,000 habitantes” en el apartado B correspondiente a Registros Presupuestales es de 79.11%.



EVALUACIÓN DE LA ARMONIZACIÓN CONTABLE CORRESPONDIENTE AL SEGUNDO PERÍODO 2017

MUNICIPIOS MAYORES A 25,000 HABITANTES – APARTADO C. REGISTROS ADMINISTRATIVOS

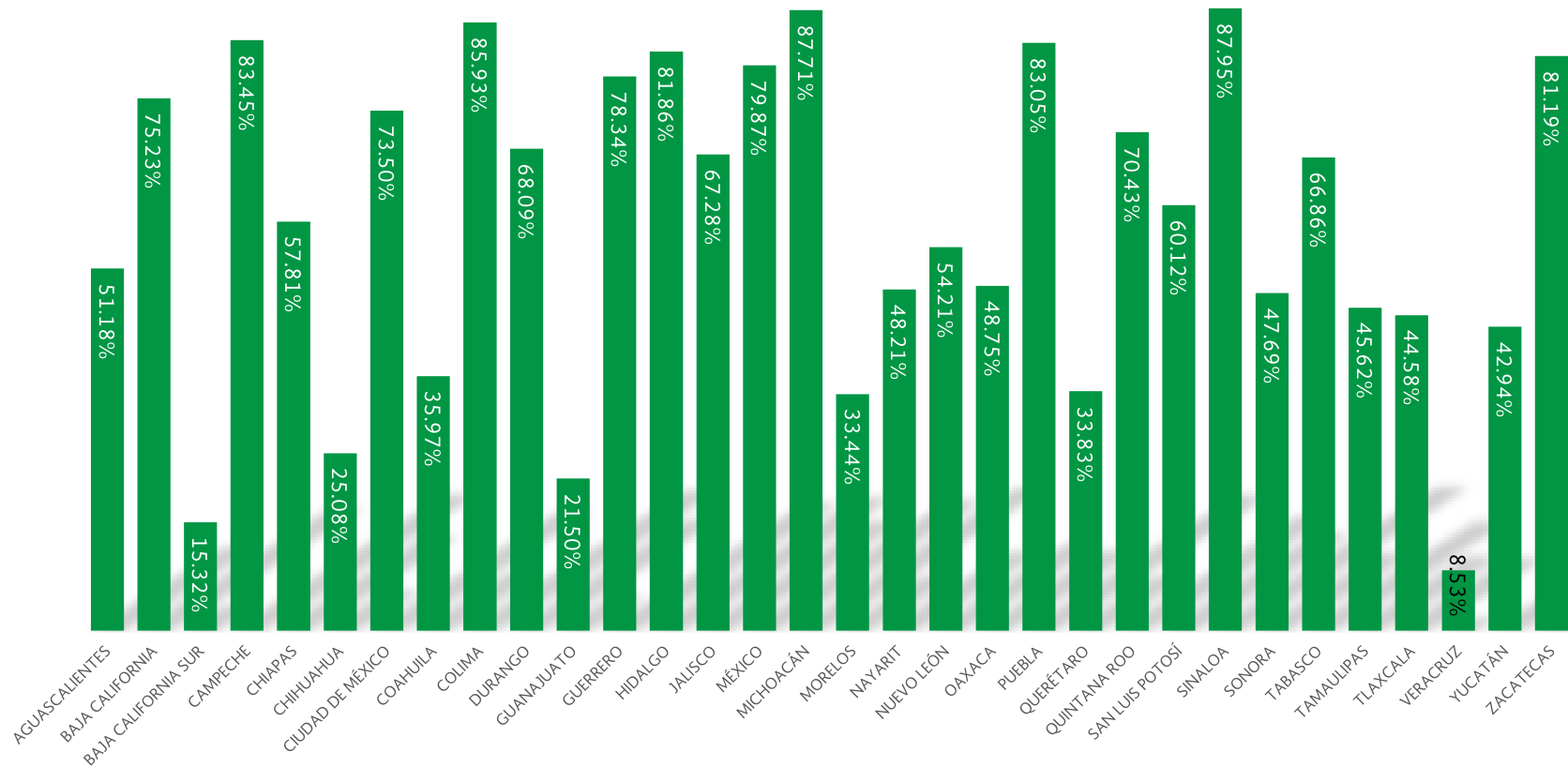
El resultado nacional promedio para el tipo de ente “Municipios Mayores a 25,000 habitantes” en el apartado C correspondiente a Registros Administrativos es de 63.34%.



EVALUACIÓN DE LA ARMONIZACIÓN CONTABLE CORRESPONDIENTE AL SEGUNDO PERÍODO 2017

MUNICIPIOS MAYORES A 25,000 HABITANTES – APARTADO D. TRANSPARENCIA

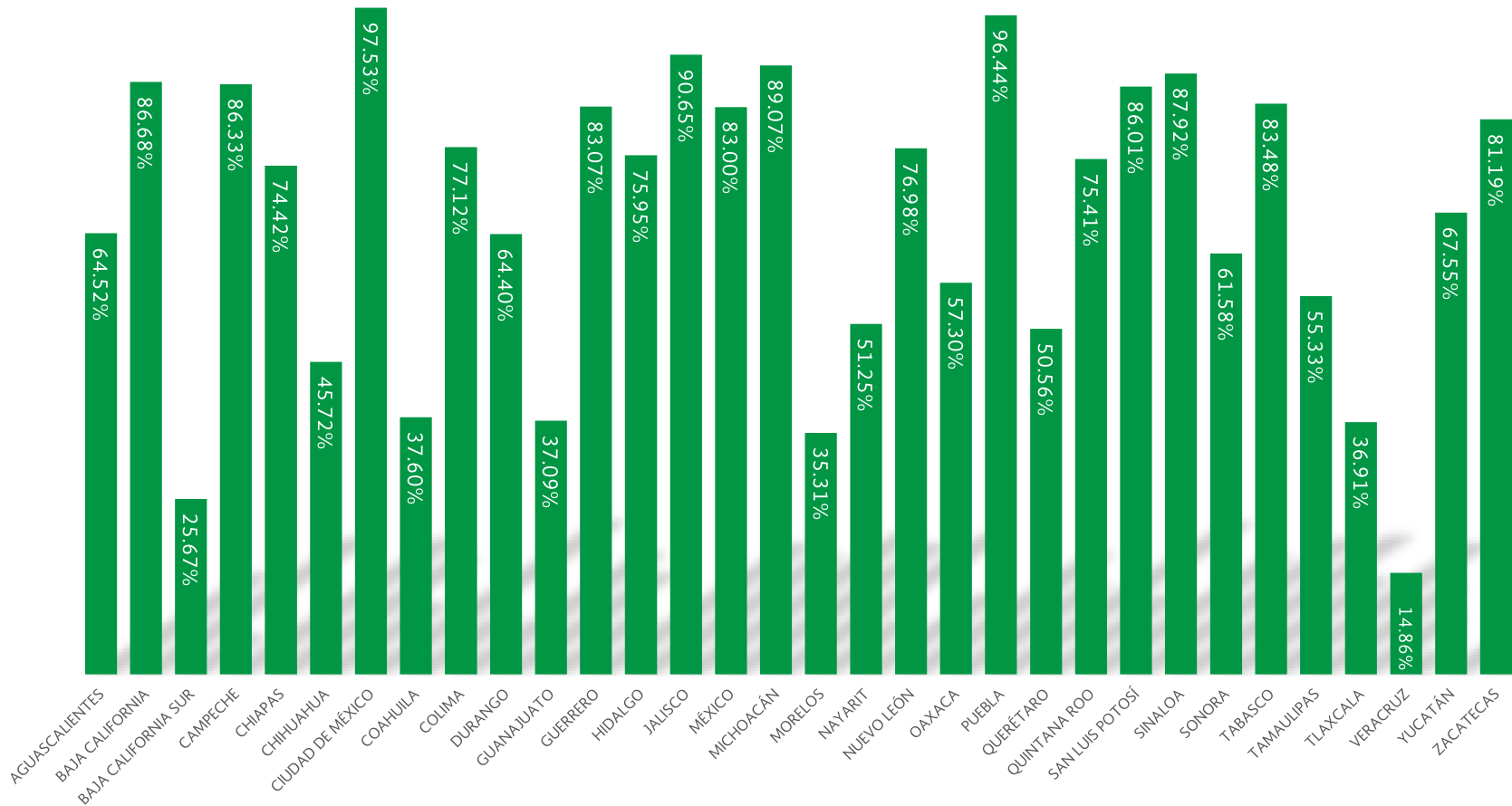
El resultado nacional promedio para el tipo de ente “Municipios Mayores a 25,000 habitantes” en el apartado D correspondiente a Transparencia es de 57.67%.



EVALUACIÓN DE LA ARMONIZACIÓN CONTABLE CORRESPONDIENTE AL SEGUNDO PERÍODO 2017

MUNICIPIOS MAYORES A 25,000 HABITANTES – APARTADO E. CUENTA PÚBLICA

El resultado nacional promedio para el tipo de ente “Municipios Mayores a 25,000 habitantes” en el apartado E correspondiente a Cuenta Pública es de 66.78%.



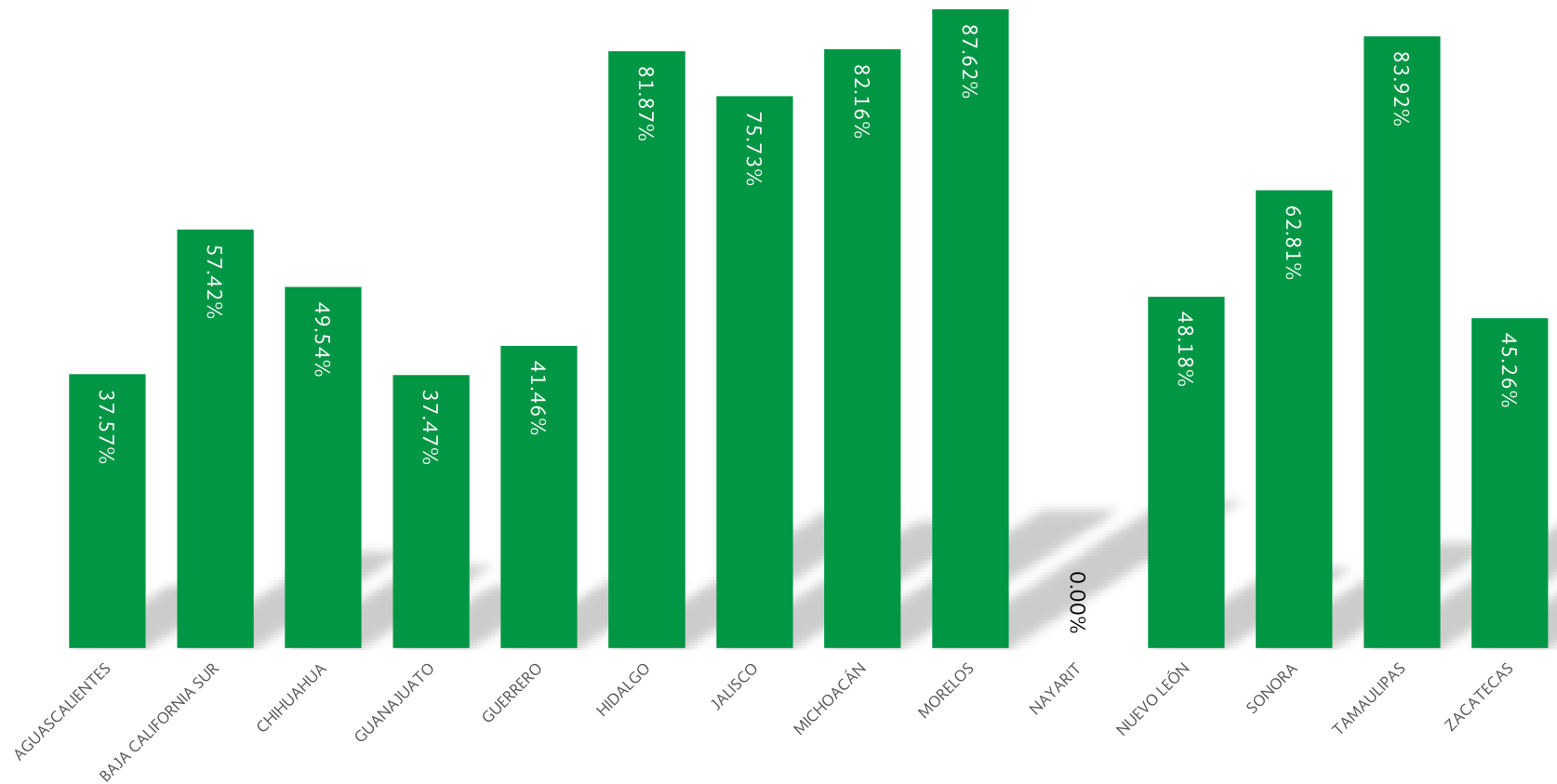
EVALUACIÓN DE LA ARMONIZACIÓN CONTABLE CORRESPONDIENTE AL SEGUNDO PERÍODO 2017
MUNICIPIOS MENORES A 25,000 HABITANTES

ENTIDAD FEDERATIVA	RESULTADO GLOBAL	A. REGISTROS CONTABLES	B. REGISTROS PRESUPUESTALES	C. REGISTROS ADMINISTRATIVOS	D. TRANSPARENCIA	E. CUENTA PÚBLICA
AGUASCALIENTES	37.57%	47.33%	44.60%	34.21%	30.95%	35.05%
BAJA CALIFORNIA SUR	57.42%	63.25%	60.00%	70.29%	65.80%	40.10%
CHIHUAHUA	49.54%	81.89%	86.57%	33.35%	1.63%	59.22%
GUANAJUATO	37.47%	66.01%	76.20%	45.49%	26.15%	8.40%
GUERRERO	41.46%	48.67%	63.03%	25.97%	31.00%	42.84%
HIDALGO	81.87%	85.91%	96.49%	74.96%	79.55%	77.91%
JALISCO	75.73%	78.83%	84.61%	72.47%	67.77%	77.94%
MICHOACÁN	82.16%	87.23%	92.01%	81.92%	76.43%	79.55%
MORELOS	87.62%	91.24%	95.73%	82.13%	80.90%	89.73%
NAYARIT	0.00%	0.00%	0.00%	0.00%	0.00%	0.00%
NUEVO LEÓN	48.18%	48.76%	51.02%	52.70%	30.50%	59.47%
SONORA	62.81%	58.59%	55.86%	61.49%	37.99%	89.73%
TAMAULIPAS	83.92%	87.55%	94.22%	79.68%	67.52%	92.64%
ZACATECAS	45.26%	61.71%	64.86%	30.17%	22.17%	51.67%

EVALUACIÓN DE LA ARMONIZACIÓN CONTABLE CORRESPONDIENTE AL SEGUNDO PERÍODO 2017

MUNICIPIOS MENORES A 25,000 HABITANTES – RESULTADO GLOBAL

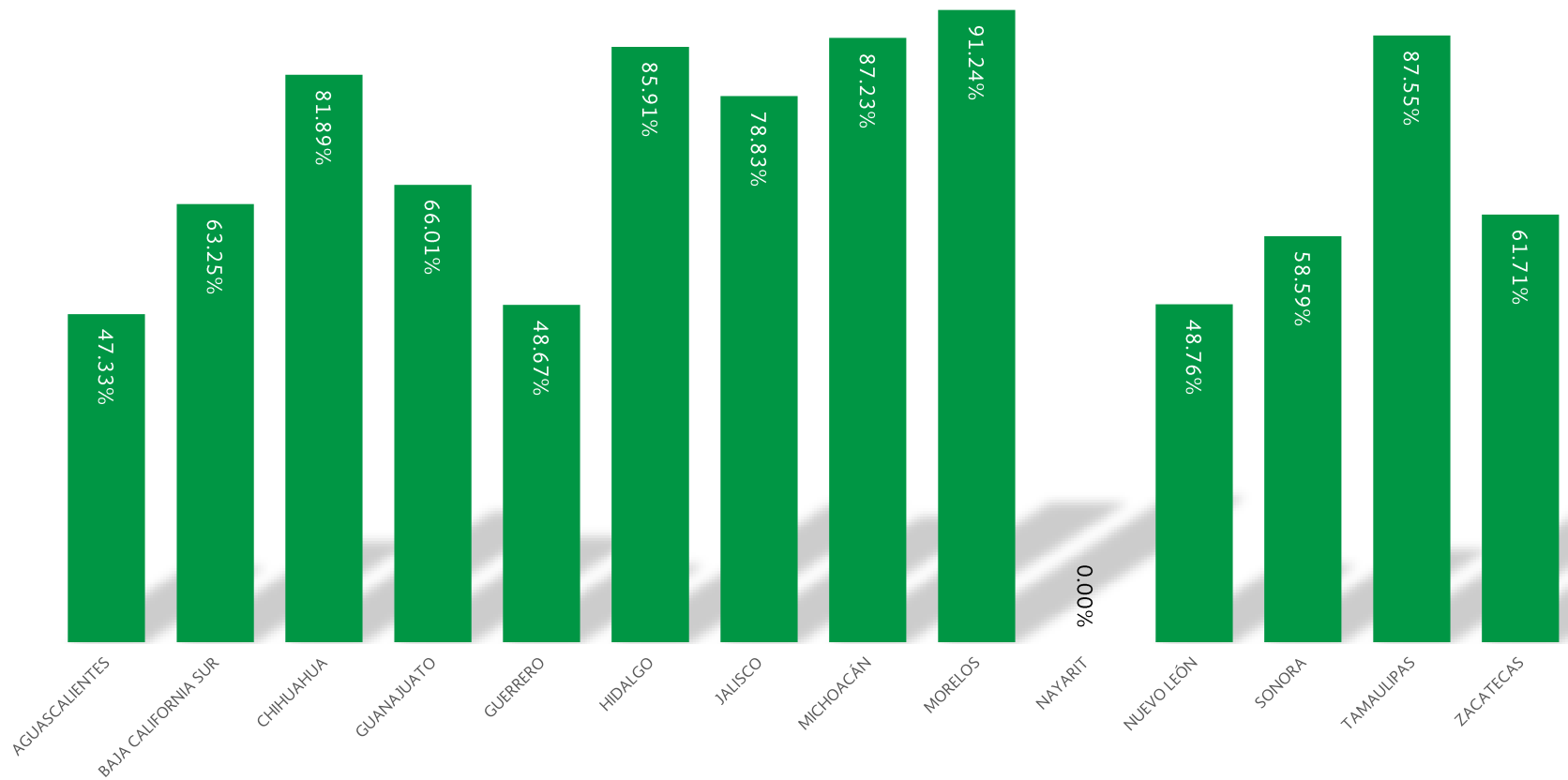
El resultado nacional promedio para el tipo de ente “Municipios Menores a 25,000 habitantes” es de 56.50%.



EVALUACIÓN DE LA ARMONIZACIÓN CONTABLE CORRESPONDIENTE AL SEGUNDO PERÍODO 2017

MUNICIPIOS MENORES A 25,000 HABITANTES – APARTADO A. REGISTROS CONTABLES

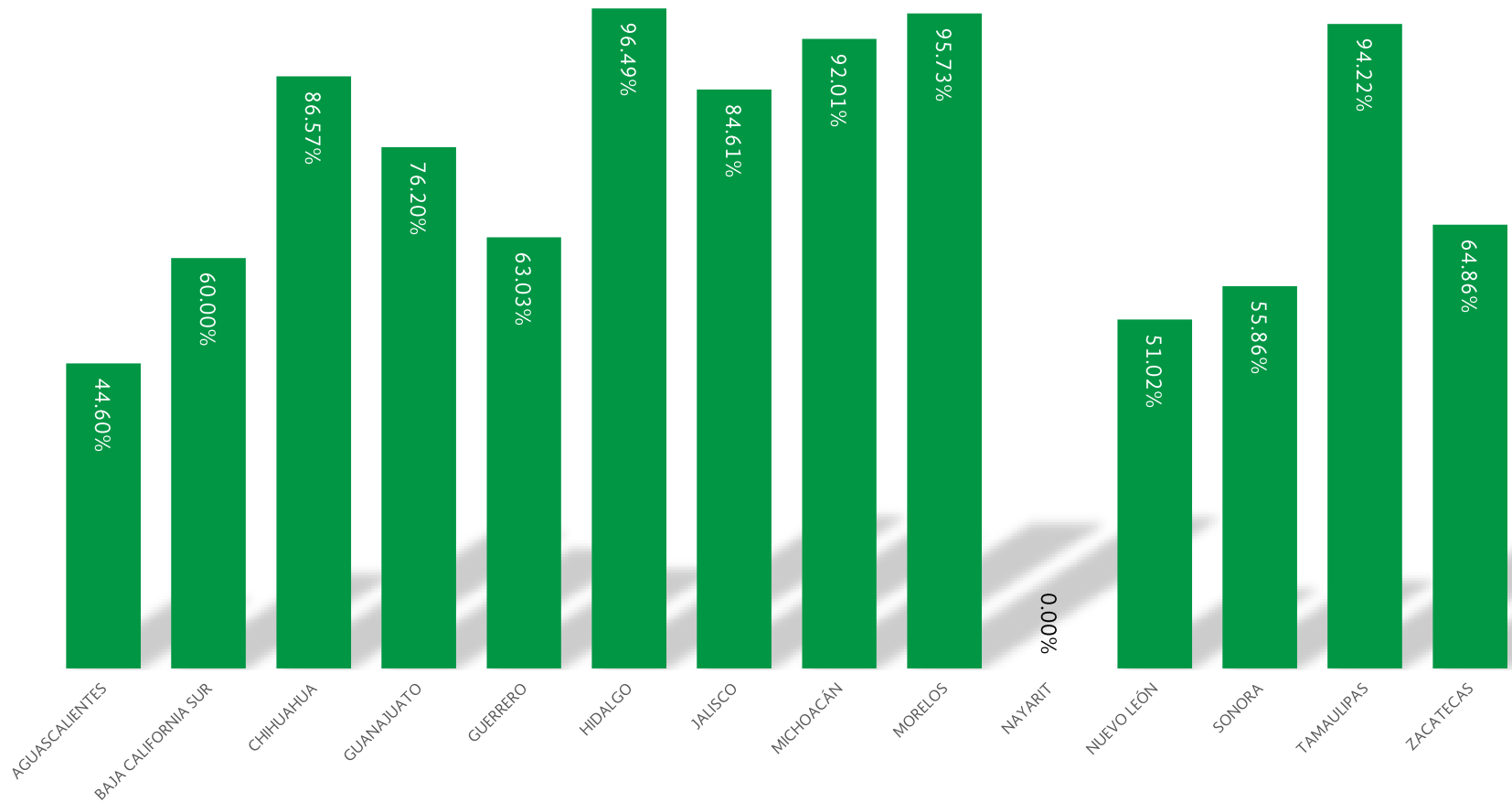
El resultado nacional promedio para el tipo de ente “Municipios Menores a 25,000 habitantes” en el apartado A correspondiente a Registros Contables es de 64.78%.



EVALUACIÓN DE LA ARMONIZACIÓN CONTABLE CORRESPONDIENTE AL SEGUNDO PERÍODO 2017

MUNICIPIOS MENORES A 25,000 HABITANTES – APARTADO B. REGISTROS PRESUPUESTALES

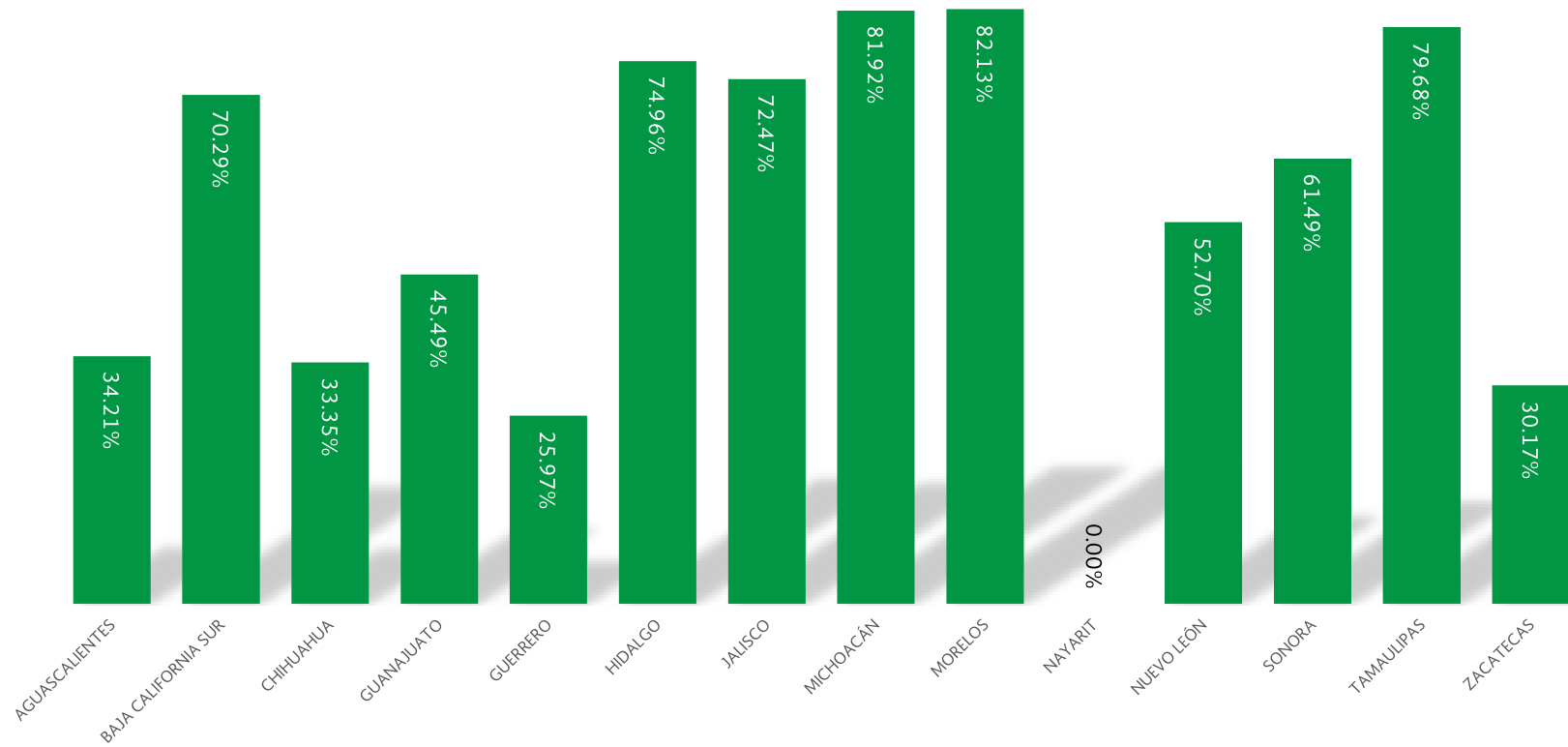
El resultado nacional promedio para el tipo de ente “Municipios Menores a 25,000 habitantes” en el apartado B correspondiente a Registros Presupuestales es de 68.94%.



EVALUACIÓN DE LA ARMONIZACIÓN CONTABLE CORRESPONDIENTE AL SEGUNDO PERÍODO 2017

MUNICIPIOS MENORES A 25,000 HABITANTES – APARTADO C. REGISTROS ADMINISTRATIVOS

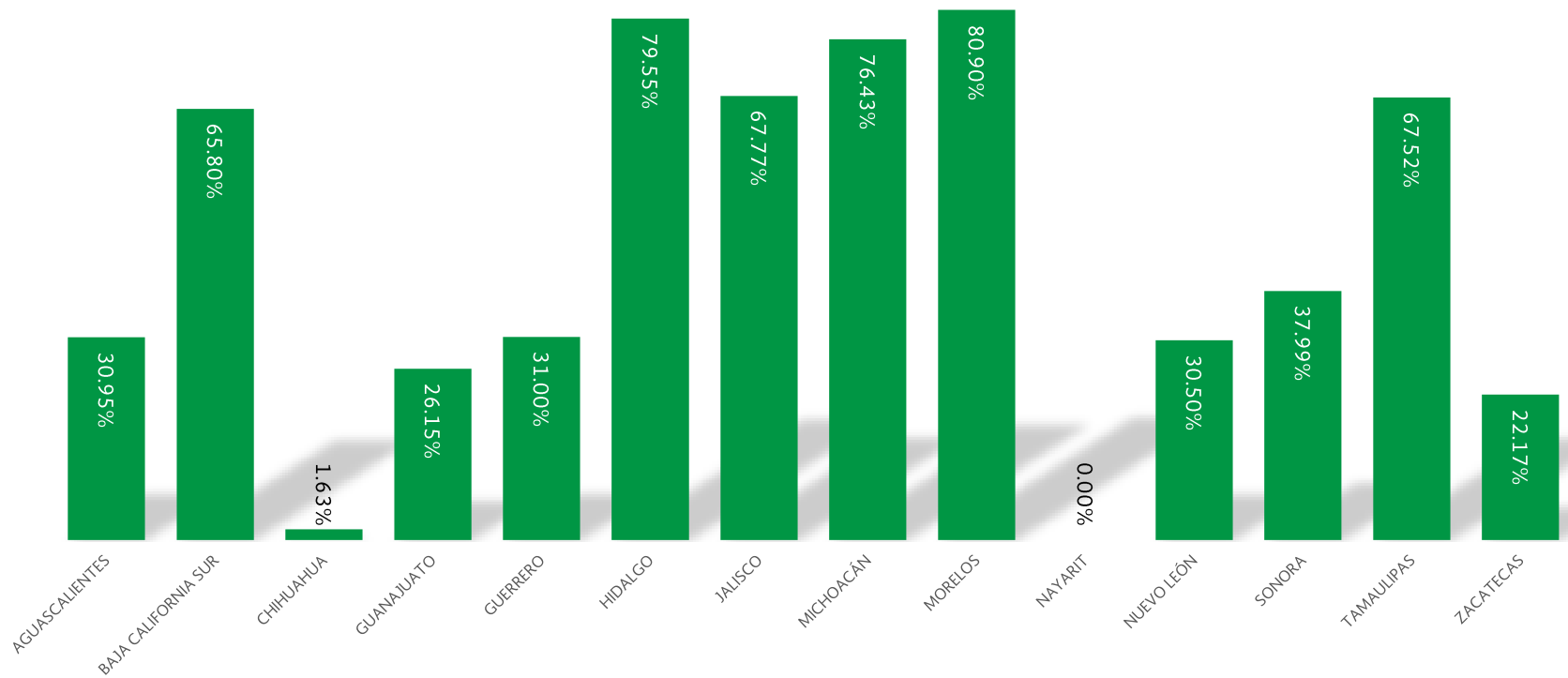
El resultado nacional promedio para el tipo de ente “Municipios Menores a 25,000 habitantes” en el apartado C correspondiente a Registros Administrativos es de 53.20%.



EVALUACIÓN DE LA ARMONIZACIÓN CONTABLE CORRESPONDIENTE AL SEGUNDO PERÍODO 2017

MUNICIPIOS MENORES A 25,000 HABITANTES – APARTADO D. TRANSPARENCIA

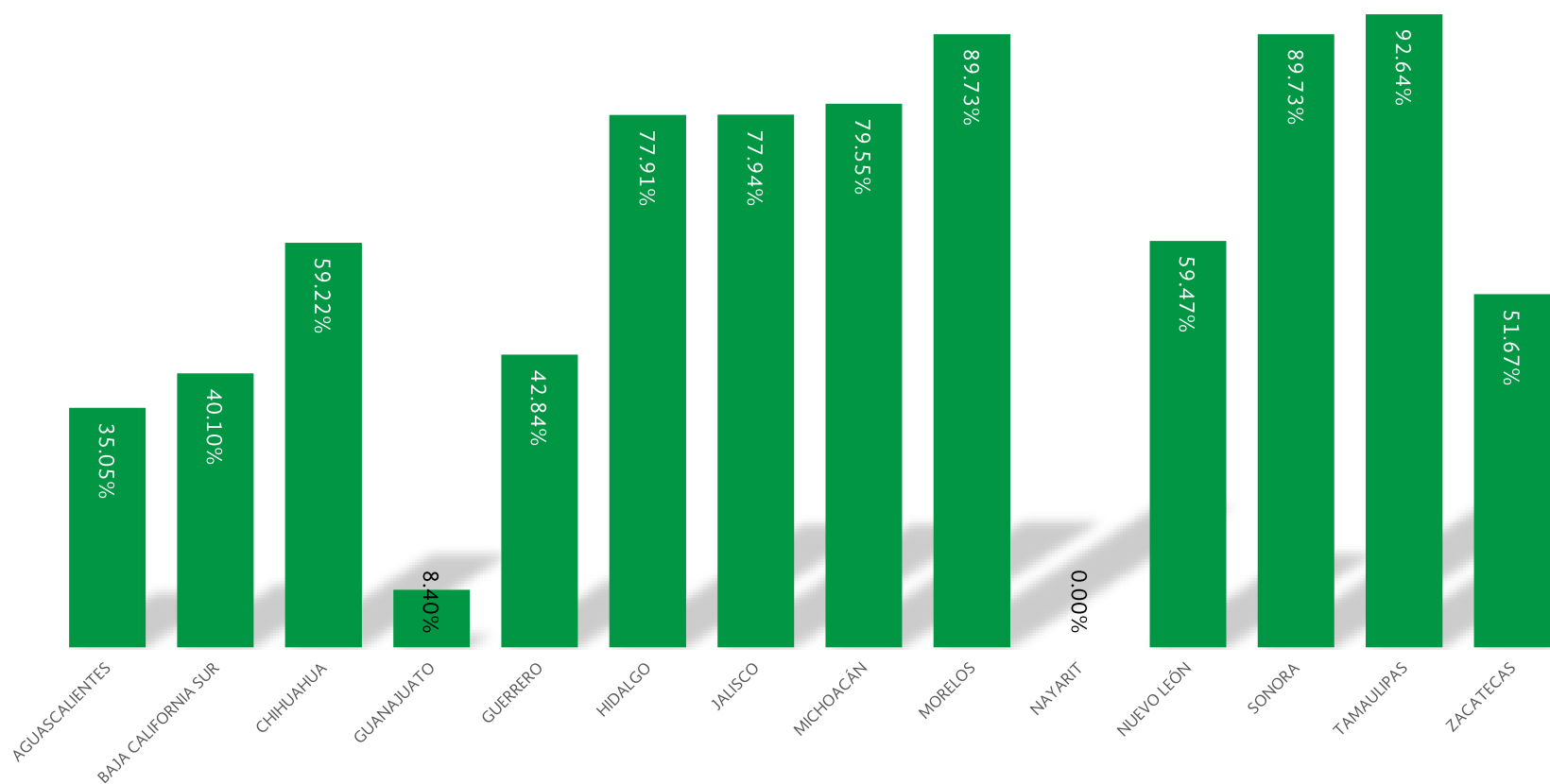
El resultado nacional promedio para el tipo de ente “Municipios Menores a 25,000 habitantes” en el apartado D correspondiente a Transparencia es de 44.17%.



EVALUACIÓN DE LA ARMONIZACIÓN CONTABLE CORRESPONDIENTE AL SEGUNDO PERÍODO 2017

MUNICIPIOS MENORES A 25,000 HABITANTES – APARTADO E. CUENTA PÚBLICA

El resultado nacional promedio para el tipo de ente “Municipios Menores a 25,000 habitantes” en el apartado E correspondiente a Cuenta Pública es de 57.45%.



RESULTADOS DEL PERÍODO 2 DE 2017 AGUASCALIENTES

NOMBRE DEL ENTE PÚBLICO	CLASIFICACIÓN DEL ENTE EN SEVAC	RESULTADO GLOBAL	A. REGISTROS CONTABLES	B. REGISTROS PRESUPUESTALES	C. REGISTROS ADMINISTRATIVOS	D. TRANSPARENCIA	E. CUENTA PÚBLICA
PODER EJECUTIVO DEL ESTADO DE AGUASCALIENTES	PODER EJECUTIVO	91.55%	94.40%	100.00%	72.12%	93.94%	92.23%
COMISIÓN ESTATAL DE DERECHOS HUMANOS DE AGUASCALIENTES	PODERES Y AUTÓNOMOS	91.14%	84.25%	84.05%	99.23%	100.00%	No Aplica
FISCALÍA GENERAL DEL ESTADO DE AGUASCALIENTES	PODERES Y AUTÓNOMOS	89.66%	89.83%	95.75%	92.31%	82.42%	No Aplica
H. CONGRESO DEL ESTADO DE AGUASCALIENTES	PODERES Y AUTÓNOMOS	63.48%	91.66%	83.91%	73.08%	0.00%	No Aplica
H. SUPREMO TRIBUNAL DE JUSTICIA DEL ESTADO DE AGUASCALIENTES	PODERES Y AUTÓNOMOS	98.49%	100.00%	97.08%	95.39%	100.00%	No Aplica
INSTITUTO DE TRANSPARENCIA DEL ESTADO DE AGUASCALIENTES	PODERES Y AUTÓNOMOS	91.22%	100.00%	91.19%	83.33%	85.28%	No Aplica
INSTITUTO ESTATAL ELECTORAL DE AGUASCALIENTES	PODERES Y AUTÓNOMOS	99.49%	98.54%	100.00%	100.00%	100.00%	No Aplica
ÓRGANO SUPERIOR DE FISCALIZACIÓN DEL ESTADO DE AGUASCALIENTES	PODERES Y AUTÓNOMOS	98.67%	98.50%	100.00%	96.67%	99.43%	No Aplica
01-001 AGUASCALIENTES	MUNICIPIOS MAYORES	91.12%	95.64%	96.67%	80.67%	86.00%	94.40%
01-002 ASIENTOS	MUNICIPIOS MAYORES	65.77%	75.03%	68.67%	24.04%	36.71%	100.00%
01-003 CALVILLO	MUNICIPIOS MAYORES	84.86%	83.45%	100.00%	51.92%	85.50%	92.67%
01-005 JESÚS MARÍA	MUNICIPIOS MAYORES	42.86%	78.02%	100.00%	24.04%	10.50%	30.41%
01-006 PABELLON DE ARTEAGA	MUNICIPIOS MAYORES	33.80%	85.85%	91.07%	27.50%	7.25%	0.00%
01-007 RINCÓN DE ROMOS	MUNICIPIOS MAYORES	56.53%	82.05%	89.67%	25.48%	50.18%	43.95%
01-011 SAN FRANCISCO DE LOS ROMO	MUNICIPIOS MAYORES	84.20%	87.46%	91.76%	61.14%	82.11%	90.23%
01-004 COSÍO	MUNICIPIOS MENORES	3.16%	15.80%	0.00%	0.00%	0.00%	0.00%
01-008 SAN JOSÉ DE GRACIA	MUNICIPIOS MENORES	11.28%	6.40%	0.00%	0.00%	0.00%	33.33%
01-009 TEPEZALÁ	MUNICIPIOS MENORES	52.38%	74.93%	80.00%	49.14%	45.00%	33.33%
01-010 EL LLANO	MUNICIPIOS MENORES	83.46%	92.20%	98.40%	87.69%	78.80%	73.53%

RESULTADOS DEL PERÍODO 2 DE 2017 BAJA CALIFORNIA

NOMBRE DEL ENTE PÚBLICO	CLASIFICACIÓN DEL ENTE EN SEVAC	RESULTADO GLOBAL	A. REGISTROS CONTABLES	B. REGISTROS PRESUPUESTALES	C. REGISTROS ADMINISTRATIVOS	D. TRANSPARENCIA	E. CUENTA PÚBLICA
PODER EJECUTIVO DEL ESTADO DE BAJA CALIFORNIA	PODER EJECUTIVO	99.78%	100.00%	100.00%	99.09%	99.56%	100.00%
COMISIÓN ESTATAL DE LOS DERECHOS HUMANOS DEL ESTADO DE BAJA CALIFORNIA	PODERES Y AUTÓNOMOS	92.13%	98.39%	89.01%	83.85%	92.50%	No Aplica
INSTITUTO ESTATAL ELECTORAL DE BAJA CALIFORNIA	PODERES Y AUTÓNOMOS	88.18%	73.85%	100.00%	87.78%	99.11%	No Aplica
PODER JUDICIAL DEL ESTADO DE BAJA CALIFORNIA	PODERES Y AUTÓNOMOS	98.48%	100.00%	98.67%	100.00%	95.00%	No Aplica
PODER LEGISLATIVO DEL ESTADO DE BAJA CALIFORNIA	PODERES Y AUTÓNOMOS	96.04%	96.50%	95.71%	100.00%	92.50%	No Aplica
TRIBUNAL DE JUSTICIA ELECTORAL DEL ESTADO DE BAJA CALIFORNIA	PODERES Y AUTÓNOMOS	100.00%	100.00%	100.00%	100.00%	100.00%	No Aplica
TRIBUNAL DE LO CONTENCIOSO ADMINISTRATIVO DEL ESTADO DE BAJA CALIFORNIA	PODERES Y AUTÓNOMOS	99.02%	100.00%	97.33%	97.78%	100.00%	No Aplica
UNIVERSIDAD AUTÓNOMA DE BAJA CALIFORNIA	PODERES Y AUTÓNOMOS	99.52%	99.71%	100.00%	100.00%	98.50%	No Aplica
INSTITUTO DE TRANSPARENCIA, ACCESO A LA INFORMACIÓN PÚBLICA Y PROTECCIÓN DE DATOS PERSONALES DEL ESTADO DE BAJA CALIFORNIA	PODERES Y AUTÓNOMOS	93.27%	85.00%	100.00%	96.15%	97.14%	No Aplica
02-001 ENSENADA	MUNICIPIOS MAYORES	63.01%	42.85%	37.57%	48.17%	88.73%	71.80%
02-002 MEXICALI	MUNICIPIOS MAYORES	94.38%	89.78%	97.89%	90.23%	94.32%	97.77%
02-003 TECATE	MUNICIPIOS MAYORES	35.58%	45.17%	59.04%	0.00%	0.00%	63.88%
02-004 TIJUANA	MUNICIPIOS MAYORES	87.74%	73.44%	79.20%	68.85%	98.25%	99.93%
02-005 PLAYAS DE ROSARITO	MUNICIPIOS MAYORES	95.35%	87.17%	100.00%	93.65%	94.84%	100.00%

RESULTADOS DEL PERÍODO 2 DE 2017 BAJA CALIFORNIA SUR

NOMBRE DEL ENTE PÚBLICO	CLASIFICACIÓN DEL ENTE EN SEVAC	RESULTADO GLOBAL	A. REGISTROS CONTABLES	B. REGISTROS PRESUPUESTALES	C. REGISTROS ADMINISTRATIVOS	D. TRANSPARENCIA	E. CUENTA PÚBLICA
SECRETARÍA DE FINANZAS DEL GOBIERNO DEL ESTADO DE BAJA CALIFORNIA SUR	PODER EJECUTIVO	77.46%	68.38%	82.25%	75.77%	78.81%	81.08%
H. CONGRESO DEL ESTADO DE BAJA CALIFORNIA SUR	PODERES Y AUTÓNOMOS	66.13%	68.23%	88.00%	85.71%	30.00%	No Aplica
H. TRIBUNAL SUPERIOR DE JUSTICIA DEL ESTADO DE BAJA CALIFORNIA SUR	PODERES Y AUTÓNOMOS	34.54%	38.93%	32.31%	11.31%	48.76%	No Aplica
INSTITUTO DE TRANSPARENCIA Y ACCESO A LA INFORMACIÓN PÚBLICA DE BAJA CALIFORNIA SUR	PODERES Y AUTÓNOMOS	71.41%	73.80%	77.75%	81.00%	55.32%	No Aplica
INSTITUTO ESTATAL ELECTORAL DE BAJA CALIFORNIA SUR	PODERES Y AUTÓNOMOS	84.08%	79.90%	85.91%	87.14%	86.00%	No Aplica
TRIBUNAL ESTATAL ELECTORAL DEL ESTADO DE BAJA CALIFORNIA SUR	PODERES Y AUTÓNOMOS	57.01%	68.64%	77.24%	74.29%	10.71%	No Aplica
COMISION ESTATAL DE DERECHOS HUMANOS DE BAJA CALIFORNIA SUR	PODERES Y AUTÓNOMOS	-	-	-	-	-	-
03-001 COMONDÚ	MUNICIPIOS MAYORES	1.88%	0.00%	0.00%	15.00%	0.00%	0.00%
03-002 MULEGÉ	MUNICIPIOS MAYORES	27.98%	32.93%	45.45%	42.40%	10.65%	25.83%
03-003 LA PAZ	MUNICIPIOS MAYORES	19.53%	11.91%	0.00%	48.75%	4.20%	33.33%
03-008 LOS CABOS	MUNICIPIOS MAYORES	51.88%	54.20%	76.48%	54.52%	46.43%	43.53%
03-009 LORETO	MUNICIPIOS MENORES	57.42%	63.25%	60.00%	70.29%	65.80%	40.10%

RESULTADOS DEL PERÍODO 2 DE 2017 CAMPECHE

NOMBRE DEL ENTE PÚBLICO	CLASIFICACIÓN DEL ENTE EN SEVAC	RESULTADO GLOBAL	A. REGISTROS CONTABLES	B. REGISTROS PRESUPUESTALES	C. REGISTROS ADMINISTRATIVOS	D. TRANSPARENCIA	E. CUENTA PÚBLICA
GOBIERNO DEL ESTADO DE CAMPECHE	PODER EJECUTIVO	100.00%	100.00%	100.00%	100.00%	100.00%	100.00%
COMISIÓN DE DERECHOS HUMANOS DEL ESTADO DE CAMPECHE	PODERES Y AUTÓNOMOS	82.96%	86.00%	97.08%	65.86%	81.09%	No Aplica
COMISIÓN DE TRANSPARENCIA Y ACCESO A LA INFORMACIÓN PÚBLICA DEL ESTADO DE CAMPECHE	PODERES Y AUTÓNOMOS	95.40%	92.00%	100.00%	92.86%	98.50%	No Aplica
INSTITUTO ELECTORAL DEL ESTADO DE CAMPECHE	PODERES Y AUTÓNOMOS	92.59%	87.63%	100.00%	87.02%	98.06%	No Aplica
PODER JUDICIAL DEL ESTADO DE CAMPECHE	PODERES Y AUTÓNOMOS	93.02%	89.82%	100.00%	94.17%	91.00%	No Aplica
PODER LEGISLATIVO DEL ESTADO DE CAMPECHE	PODERES Y AUTÓNOMOS	97.55%	93.00%	100.00%	100.00%	100.00%	No Aplica
TRIBUNAL ELECTORAL DEL ESTADO DE CAMPECHE	PODERES Y AUTÓNOMOS	95.55%	93.00%	100.00%	90.00%	100.00%	No Aplica
04-001 CALKINÍ	MUNICIPIOS MAYORES	86.69%	84.54%	99.29%	78.46%	90.12%	83.45%
04-002 CAMPECHE	MUNICIPIOS MAYORES	94.21%	88.79%	100.00%	96.15%	96.25%	92.90%
04-003 CARMEN	MUNICIPIOS MAYORES	78.11%	86.88%	100.00%	53.75%	92.00%	61.72%
04-004 CHAMPOTÓN	MUNICIPIOS MAYORES	92.33%	79.36%	100.00%	74.62%	98.50%	100.00%
04-005 HECELCHAKÁN	MUNICIPIOS MAYORES	80.16%	86.02%	100.00%	68.37%	71.48%	80.15%
04-006 HOPELCHÉN	MUNICIPIOS MAYORES	91.75%	90.06%	100.00%	64.42%	92.75%	100.00%
04-007 PALIZADA	MUNICIPIOS MAYORES	48.47%	64.95%	93.00%	0.00%	3.75%	76.40%
04-008 TENABO	MUNICIPIOS MAYORES	96.24%	92.58%	100.00%	90.77%	95.50%	100.00%
04-009 ESCÁRCEGA	MUNICIPIOS MAYORES	78.61%	84.26%	100.00%	86.67%	87.03%	55.54%
04-010 CALAKMUL	MUNICIPIOS MAYORES	95.03%	87.44%	100.00%	83.33%	98.50%	100.00%
04-011 CANDELARIA	MUNICIPIOS MAYORES	95.30%	90.06%	100.00%	95.39%	92.05%	99.50%

RESULTADOS DEL PERÍODO 2 DE 2017 CHIAPAS

NOMBRE DEL ENTE PÚBLICO	CLASIFICACIÓN DEL ENTE EN SEVAC	RESULTADO GLOBAL	A. REGISTROS CONTABLES	B. REGISTROS PRESUPUESTALES	C. REGISTROS ADMINISTRATIVOS	D. TRANSPARENCIA	E. CUENTA PÚBLICA
SECRETARÍA DE HACIENDA DEL ESTADO DE CHIAPAS	PODER EJECUTIVO	98.10%	100.00%	100.00%	99.23%	100.00%	94.00%
COMISIÓN ESTATAL DE LOS DERECHOS HUMANOS DE CHIAPAS	PODERES Y AUTÓNOMOS	86.61%	97.50%	92.17%	81.11%	71.30%	No Aplica
CONGRESO DEL ESTADO DE CHIAPAS	PODERES Y AUTÓNOMOS	91.17%	88.69%	100.00%	85.00%	92.50%	No Aplica
CONSEJO DE LA JUDICATURA DEL ESTADO DE CHIAPAS	PODERES Y AUTÓNOMOS	20.15%	57.56%	0.00%	0.00%	0.00%	No Aplica
INSTITUTO DE ACCESO A LA INFORMACIÓN PÚBLICA DEL ESTADO DE CHIAPAS	PODERES Y AUTÓNOMOS	87.80%	94.07%	100.00%	100.00%	59.50%	No Aplica
INSTITUTO DE ELECCIONES Y PARTICIPACIÓN CIUDADANA DEL ESTADO DE CHIAPAS	PODERES Y AUTÓNOMOS	97.34%	100.00%	100.00%	86.70%	100.00%	No Aplica
ÓRGANO DE FISCALIZACIÓN SUPERIOR DEL CONGRESO DEL ESTADO DE CHIAPAS	PODERES Y AUTÓNOMOS	100.00%	100.00%	100.00%	100.00%	100.00%	No Aplica
PROCURADURÍA GENERAL DE JUSTICIA DEL ESTADO DE CHIAPAS	PODERES Y AUTÓNOMOS	99.69%	100.00%	100.00%	98.46%	100.00%	No Aplica
TRIBUNAL CONSTITUCIONAL DEL ESTADO DE CHIAPAS	PODERES Y AUTÓNOMOS	91.94%	100.00%	100.00%	69.05%	92.50%	No Aplica
TRIBUNAL DEL TRABAJO BUROCRÁTICO DEL ESTADO DE CHIAPAS	PODERES Y AUTÓNOMOS	98.12%	94.62%	100.00%	100.00%	100.00%	No Aplica
TRIBUNAL ELECTORAL DEL ESTADO DE CHIAPAS	PODERES Y AUTÓNOMOS	87.69%	97.31%	64.58%	78.57%	100.00%	No Aplica
07-001 ACACOYAGUA	MUNICIPIOS MAYORES	75.11%	93.64%	100.00%	85.42%	51.93%	67.41%
07-002 ACALA	MUNICIPIOS MAYORES	1.00%	0.00%	0.00%	0.00%	4.00%	0.00%
07-003 ACAPETAHUA	MUNICIPIOS MAYORES	89.41%	95.80%	100.00%	100.00%	61.00%	100.00%
07-005 AMATÁN	MUNICIPIOS MAYORES	96.67%	93.30%	100.00%	100.00%	92.05%	100.00%
07-006 AMATENANGO DE LA FRONTERA	MUNICIPIOS MAYORES	97.00%	100.00%	100.00%	100.00%	100.00%	90.00%
07-007 AMATENANGO DEL VALLE	MUNICIPIOS MAYORES	86.73%	98.48%	100.00%	86.06%	73.00%	85.10%
07-009 ARIAGA	MUNICIPIOS MAYORES	68.60%	80.16%	70.92%	45.96%	49.77%	85.05%
07-011 BELLA VISTA	MUNICIPIOS MAYORES	73.68%	86.00%	99.29%	100.00%	18.20%	90.05%
07-012 BERRIOZÁBAL	MUNICIPIOS MAYORES	92.96%	100.00%	100.00%	73.56%	100.00%	87.55%
07-013 BOCHIL	MUNICIPIOS MAYORES	46.43%	100.00%	100.00%	99.23%	2.10%	3.33%
07-015 CACAHOATÁN	MUNICIPIOS MAYORES	89.33%	97.00%	96.67%	68.75%	77.00%	100.00%
07-017 CINTALAPA	MUNICIPIOS MAYORES	62.59%	86.00%	96.67%	59.81%	11.20%	76.77%
07-018 COAPILLA	MUNICIPIOS MAYORES	93.39%	88.03%	85.63%	94.62%	93.00%	100.00%
07-019 COMITÁN DE DOMÍNGUEZ	MUNICIPIOS MAYORES	97.99%	100.00%	100.00%	100.00%	92.75%	99.33%
07-020 LA CONCORDIA	MUNICIPIOS MAYORES	72.25%	97.77%	100.00%	89.58%	0.00%	96.67%
07-021 COPAINALÁ	MUNICIPIOS MAYORES	74.66%	100.00%	100.00%	96.15%	10.50%	91.72%
07-023 CHAMULA	MUNICIPIOS MAYORES	71.39%	91.89%	100.00%	92.86%	7.50%	90.10%
07-024 CHANAL	MUNICIPIOS MAYORES	93.81%	86.43%	100.00%	100.00%	94.10%	93.33%
07-026 CHENALHÓ	MUNICIPIOS MAYORES	71.30%	92.71%	96.67%	93.37%	0.00%	96.67%
07-027 CHIAPA DE CORZO	MUNICIPIOS MAYORES	100.00%	100.00%	100.00%	100.00%	100.00%	100.00%
07-028 CHIAPILLA	MUNICIPIOS MAYORES	45.33%	97.20%	100.00%	98.75%	4.20%	0.00%
07-029 CHICOASÉN	MUNICIPIOS MAYORES	94.13%	93.40%	99.33%	98.46%	95.80%	89.24%
07-031 CHILÓN	MUNICIPIOS MAYORES	96.85%	100.00%	100.00%	96.15%	100.00%	91.09%
07-032 ESCUINTLA	MUNICIPIOS MAYORES	90.00%	100.00%	100.00%	100.00%	100.00%	66.67%
07-033 FRANCISCO LEÓN	MUNICIPIOS MAYORES	77.10%	85.52%	100.00%	100.00%	100.00%	33.33%
07-034 FRONTERA COMALAPA	MUNICIPIOS MAYORES	69.22%	92.08%	100.00%	75.48%	17.40%	81.72%
07-036 LA GRANDEZA	MUNICIPIOS MAYORES	81.35%	94.40%	89.48%	89.14%	87.10%	61.24%
07-037 HUEHUETÁN	MUNICIPIOS MAYORES	30.67%	77.84%	10.33%	0.00%	51.25%	3.33%
07-038 HUIXTÁN	MUNICIPIOS MAYORES	72.15%	89.64%	100.00%	81.25%	32.20%	78.38%
07-040 HUIXTLA	MUNICIPIOS MAYORES	71.39%	69.38%	60.00%	60.00%	60.00%	91.72%
07-041 LA INDEPENDENCIA	MUNICIPIOS MAYORES	87.89%	88.64%	100.00%	64.29%	78.50%	100.00%
07-042 IXHUATÁN	MUNICIPIOS MAYORES	66.73%	86.68%	100.00%	88.75%	2.14%	84.22%
07-043 IXTACOMITÁN	MUNICIPIOS MAYORES	57.75%	79.73%	95.27%	74.33%	82.40%	0.00%
07-044 IXTAPA	MUNICIPIOS MAYORES	91.94%	98.60%	100.00%	100.00%	92.75%	80.10%
07-046 JIQUIPILAS	MUNICIPIOS MAYORES	86.48%	96.20%	100.00%	95.19%	91.35%	66.67%

NOMBRE DEL ENTE PÚBLICO	CLASIFICACIÓN DEL ENTE EN SEVAC	RESULTADO GLOBAL	A. REGISTROS CONTABLES	B. REGISTROS PRESUPUESTALES	C. REGISTROS ADMINISTRATIVOS	D. TRANSPARENCIA	E. CUENTA PÚBLICA
07-047 JITOTOL	MUNICIPIOS MAYORES	70.65%	51.32%	70.57%	69.42%	63.53%	90.00%
07-048 JUÁREZ	MUNICIPIOS MAYORES	80.87%	90.14%	100.00%	87.40%	79.30%	65.30%
07-049 LARRÁINZAR	MUNICIPIOS MAYORES	91.01%	90.77%	92.86%	100.00%	81.00%	95.00%
07-050 LA LIBERTAD	MUNICIPIOS MAYORES	68.46%	90.72%	96.43%	82.12%	0.00%	93.33%
07-051 MAPASTEPEC	MUNICIPIOS MAYORES	92.74%	97.48%	99.33%	92.50%	95.00%	85.05%
07-052 LAS MARGARITAS	MUNICIPIOS MAYORES	9.00%	12.17%	0.00%	0.00%	2.25%	20.00%
07-053 MAZAPA DE MADERO	MUNICIPIOS MAYORES	91.75%	88.20%	99.33%	77.98%	87.80%	100.00%
07-054 MAZATÁN	MUNICIPIOS MAYORES	56.85%	86.00%	100.00%	24.04%	0.00%	80.47%
07-055 METAPA	MUNICIPIOS MAYORES	99.48%	100.00%	100.00%	95.83%	100.00%	100.00%
07-059 OCOSINGO	MUNICIPIOS MAYORES	18.61%	48.04%	0.00%	0.00%	0.00%	30.00%
07-060 OCOATEPEC	MUNICIPIOS MAYORES	58.54%	62.17%	81.52%	83.08%	0.00%	85.10%
07-061 OCOZOCOAUTLA DE ESPINOSA	MUNICIPIOS MAYORES	87.91%	91.04%	100.00%	100.00%	62.80%	96.67%
07-062 OSTUACÁN	MUNICIPIOS MAYORES	58.68%	99.72%	100.00%	94.71%	17.59%	33.33%
07-063 OSUMACINTA	MUNICIPIOS MAYORES	64.67%	82.20%	100.00%	65.67%	2.10%	90.00%
07-065 PALENQUE	MUNICIPIOS MAYORES	84.39%	90.20%	100.00%	92.31%	89.25%	66.67%
07-066 PANTELHÓ	MUNICIPIOS MAYORES	93.13%	100.00%	100.00%	100.00%	96.50%	80.00%
07-067 PANTEPEC	MUNICIPIOS MAYORES	55.61%	83.63%	72.30%	60.19%	61.18%	23.43%
07-068 PICHUICALCO	MUNICIPIOS MAYORES	76.95%	78.74%	97.14%	81.06%	57.11%	82.15%
07-069 PIJIAPAN	MUNICIPIOS MAYORES	37.58%	65.19%	7.00%	5.00%	47.90%	36.87%
07-071 VILLA COMALTIHLÁN	MUNICIPIOS MAYORES	97.43%	100.00%	100.00%	100.00%	96.25%	94.55%
07-072 PUEBLO NUEVO SOLISTAHUACÁN	MUNICIPIOS MAYORES	35.05%	62.78%	80.67%	78.00%	3.50%	5.94%
07-075 LAS ROSAS	MUNICIPIOS MAYORES	80.57%	77.40%	98.67%	84.62%	70.65%	81.72%
07-076 SABANILLA	MUNICIPIOS MAYORES	60.34%	86.00%	81.00%	66.54%	9.80%	74.16%
07-077 SALTO DE AGUA	MUNICIPIOS MAYORES	94.40%	73.17%	99.33%	98.75%	100.00%	100.00%
07-078 SAN CRISTÓBAL DE LAS CASAS	MUNICIPIOS MAYORES	94.65%	100.00%	100.00%	100.00%	94.25%	86.97%
07-079 SAN FERNANDO	MUNICIPIOS MAYORES	90.36%	76.05%	99.33%	91.64%	97.10%	90.00%
07-081 SIMOJOVEL	MUNICIPIOS MAYORES	88.88%	94.40%	100.00%	100.00%	100.00%	66.67%
07-082 SITALÁ	MUNICIPIOS MAYORES	72.67%	98.60%	100.00%	78.27%	12.60%	91.72%
07-083 SOCOLTENANGO	MUNICIPIOS MAYORES	74.88%	100.00%	100.00%	100.00%	3.50%	96.67%
07-084 SOLOSUCHIAPA	MUNICIPIOS MAYORES	62.71%	96.20%	93.81%	91.15%	81.40%	0.00%
07-085 SOYALÓ	MUNICIPIOS MAYORES	76.92%	100.00%	100.00%	100.00%	37.50%	75.15%
07-086 SUCHIAPA	MUNICIPIOS MAYORES	71.63%	92.89%	94.29%	93.65%	2.25%	96.67%
07-087 SUCHIATE	MUNICIPIOS MAYORES	55.70%	86.56%	96.43%	96.15%	57.25%	0.00%
07-088 SUNUAPA	MUNICIPIOS MAYORES	72.09%	98.60%	100.00%	100.00%	0.00%	91.22%
07-089 TAPACHULA	MUNICIPIOS MAYORES	99.83%	100.00%	100.00%	100.00%	99.30%	100.00%
07-092 TECPATÁN	MUNICIPIOS MAYORES	93.98%	95.24%	100.00%	96.73%	99.30%	85.05%
07-093 TENEJAPA	MUNICIPIOS MAYORES	94.77%	92.44%	95.76%	98.46%	100.00%	90.00%
07-094 TEOPISCA	MUNICIPIOS MAYORES	81.55%	96.50%	98.00%	58.94%	77.25%	77.73%
07-097 TONALÁ	MUNICIPIOS MAYORES	90.61%	91.60%	100.00%	100.00%	69.17%	100.00%
07-099 LA TRINITARIA	MUNICIPIOS MAYORES	97.35%	90.20%	100.00%	97.50%	98.50%	100.00%
07-100 TUMBALÁ	MUNICIPIOS MAYORES	94.04%	88.00%	100.00%	100.00%	85.75%	100.00%
07-101 TUXTLA GUTIÉRREZ	MUNICIPIOS MAYORES	89.39%	93.91%	93.00%	77.08%	89.25%	90.10%
07-102 TUXTLA CHICO	MUNICIPIOS MAYORES	84.66%	94.83%	96.43%	93.65%	87.75%	66.67%
07-103 TUZANTÁN	MUNICIPIOS MAYORES	83.63%	88.49%	96.67%	85.58%	80.50%	76.77%
07-104 TZIMOL	MUNICIPIOS MAYORES	88.40%	89.76%	99.29%	81.83%	83.25%	90.00%
07-105 UNIÓN JUÁREZ	MUNICIPIOS MAYORES	95.98%	95.92%	100.00%	95.83%	89.25%	100.00%
07-106 VENUSTIANO CARRANZA	MUNICIPIOS MAYORES	96.68%	100.00%	100.00%	100.00%	98.60%	90.10%
07-107 VILLA CORZO	MUNICIPIOS MAYORES	73.08%	53.20%	100.00%	96.15%	60.75%	75.77%
07-108 VILLAFLORES	MUNICIPIOS MAYORES	80.00%	90.20%	96.67%	40.87%	85.00%	78.39%
07-109 YAJALÓN	MUNICIPIOS MAYORES	73.52%	100.00%	100.00%	96.15%	0.00%	96.67%
07-111 ZINACANTÁN	MUNICIPIOS MAYORES	53.40%	89.60%	100.00%	100.00%	10.50%	26.17%
07-113 ALDAMA	MUNICIPIOS MAYORES	83.62%	81.63%	78.71%	26.64%	96.50%	100.00%

NOMBRE DEL ENTE PÚBLICO	CLASIFICACIÓN DEL ENTE EN SEVAC	RESULTADO GLOBAL	A. REGISTROS CONTABLES	B. REGISTROS PRESUPUESTALES	C. REGISTROS ADMINISTRATIVOS	D. TRANSPARENCIA	E. CUENTA PÚBLICA
07-115 MARAVILLA TENEJAPA	MUNICIPIOS MAYORES	97.42%	96.65%	100.00%	100.00%	92.36%	100.00%
07-116 MARQUÉS DE COMILLAS	MUNICIPIOS MAYORES	95.02%	96.33%	100.00%	95.19%	91.36%	95.05%
07-118 SAN ANDRÉS DURAZNAL	MUNICIPIOS MAYORES	0.53%	0.00%	0.00%	0.00%	2.10%	0.00%
07-119 SANTIAGO EL PINAR	MUNICIPIOS MAYORES	70.97%	92.28%	98.57%	79.04%	11.20%	91.72%
07-121 EMILIANO ZAPATA	MUNICIPIOS MAYORES	58.23%	86.30%	89.67%	39.89%	0.00%	82.58%
07-122 MEZCALAPA	MUNICIPIOS MAYORES	93.86%	98.83%	97.24%	95.19%	84.15%	96.67%
07-123 EL PARRAL	MUNICIPIOS MAYORES	6.51%	28.40%	6.67%	0.00%	0.00%	0.00%
07-004 ALTAMIRANO	MUNICIPIOS MAYORES	-	-	-	-	-	-
07-008 ÁNGEL ALBINO CORZO	MUNICIPIOS MAYORES	-	-	-	-	-	-
07-010 BEJUCAL DE OCAMPO	MUNICIPIOS MAYORES	-	-	-	-	-	-
07-014 EL BOSQUE	MUNICIPIOS MAYORES	-	-	-	-	-	-
07-016 CATAZAJÁ	MUNICIPIOS MAYORES	-	-	-	-	-	-
07-022 CHALCHIHUITÁN	MUNICIPIOS MAYORES	-	-	-	-	-	-
07-025 CHAPULTENANGO	MUNICIPIOS MAYORES	-	-	-	-	-	-
07-030 CHICOMUSELO	MUNICIPIOS MAYORES	-	-	-	-	-	-
07-035 FRONTERA HIDALGO	MUNICIPIOS MAYORES	-	-	-	-	-	-
07-039 HUITIUPÁN	MUNICIPIOS MAYORES	-	-	-	-	-	-
07-045 IXTAPANGAJOYA	MUNICIPIOS MAYORES	-	-	-	-	-	-
07-056 MITONTIC	MUNICIPIOS MAYORES	-	-	-	-	-	-
07-057 MOTOZINTLA	MUNICIPIOS MAYORES	-	-	-	-	-	-
07-058 NICOLÁS RUÍZ	MUNICIPIOS MAYORES	-	-	-	-	-	-
07-064 OXCHUC	MUNICIPIOS MAYORES	-	-	-	-	-	-
07-070 EL PORVENIR	MUNICIPIOS MAYORES	-	-	-	-	-	-
07-073 RAYÓN	MUNICIPIOS MAYORES	-	-	-	-	-	-
07-074 REFORMA	MUNICIPIOS MAYORES	-	-	-	-	-	-
07-080 SILTEPEC	MUNICIPIOS MAYORES	-	-	-	-	-	-
07-090 TAPALAPA	MUNICIPIOS MAYORES	-	-	-	-	-	-
07-091 TAPILULA	MUNICIPIOS MAYORES	-	-	-	-	-	-
07-096 TILA	MUNICIPIOS MAYORES	-	-	-	-	-	-
07-098 TOTOLAPA	MUNICIPIOS MAYORES	-	-	-	-	-	-
07-110 SAN LUCAS	MUNICIPIOS MAYORES	-	-	-	-	-	-
07-112 SAN JUAN CANCUC	MUNICIPIOS MAYORES	-	-	-	-	-	-
07-114 BENEMÉRITO DE LAS AMÉRICAS	MUNICIPIOS MAYORES	-	-	-	-	-	-
07-117 MONTECRISTO DE GUERRERO	MUNICIPIOS MAYORES	-	-	-	-	-	-
07-120 BELISARIO DOMÍNGUEZ	MUNICIPIOS MAYORES	-	-	-	-	-	-

RESULTADOS DEL PERÍODO 2 DE 2017 CHIHUAHUA

NOMBRE DEL ENTE PÚBLICO	CLASIFICACIÓN DEL ENTE EN SEVAC	RESULTADO GLOBAL	A. REGISTROS CONTABLES	B. REGISTROS PRESUPUESTALES	C. REGISTROS ADMINISTRATIVOS	D. TRANSPARENCIA	E. CUENTA PÚBLICA
SECRETARÍA DE HACIENDA DEL ESTADO DE CHIHUAHUA	PODER EJECUTIVO	89.53%	75.50%	100.00%	80.77%	100.00%	89.43%
AUDITORÍA SUPERIOR DEL ESTADO DE CHIHUAHUA	PODERES Y AUTÓNOMOS	66.81%	83.33%	58.57%	80.32%	39.44%	No Aplica
COMISIÓN ESTATAL DE LOS DERECHOS HUMANOS DE CHIHUAHUA	PODERES Y AUTÓNOMOS	30.73%	24.68%	8.57%	48.21%	42.94%	No Aplica
H. CONGRESO DEL ESTADO DE CHIHUAHUA	PODERES Y AUTÓNOMOS	70.87%	64.73%	62.75%	82.34%	76.77%	No Aplica
INSTITUTO CHIHUAHUENSE PARA LA TRANSPARENCIA Y ACCESO A LA INFORMACIÓN PÚBLICA	PODERES Y AUTÓNOMOS	48.27%	50.48%	44.38%	54.18%	43.57%	No Aplica
INSTITUTO ESTATAL ELECTORAL DE CHIHUAHUA	PODERES Y AUTÓNOMOS	89.67%	91.96%	84.29%	87.50%	92.50%	No Aplica
SUPREMO TRIBUNAL DE JUSTICIA DEL ESTADO DE CHIHUAHUA	PODERES Y AUTÓNOMOS	77.92%	79.15%	93.33%	89.01%	55.00%	No Aplica
TRIBUNAL ESTATAL ELECTORAL DE CHIHUAHUA	PODERES Y AUTÓNOMOS	64.82%	84.94%	67.38%	63.97%	35.28%	No Aplica
08-009 BOCOYNA	MUNICIPIOS MAYORES	51.63%	80.13%	78.86%	30.00%	0.00%	73.33%
08-011 CAMARGO	MUNICIPIOS MAYORES	73.64%	85.85%	78.86%	66.50%	61.18%	76.67%
08-017 CUAUHTÉMOC	MUNICIPIOS MAYORES	47.73%	22.87%	18.20%	29.17%	88.93%	50.00%
08-019 CHIHUAHUA	MUNICIPIOS MAYORES	86.55%	92.09%	93.10%	89.50%	81.00%	83.52%
08-021 DELICIAS	MUNICIPIOS MAYORES	65.93%	62.68%	23.81%	68.75%	78.43%	74.07%
08-027 GUACHOCHI	MUNICIPIOS MAYORES	56.33%	88.96%	78.86%	83.75%	0.00%	60.69%
08-029 GUADALUPE Y CALVO	MUNICIPIOS MAYORES	56.96%	85.38%	72.19%	57.86%	0.00%	78.75%
08-031 GUERRERO	MUNICIPIOS MAYORES	34.16%	80.96%	57.52%	51.75%	5.00%	10.20%
08-032 HIDALGO DEL PARRAL	MUNICIPIOS MAYORES	22.59%	3.50%	0.00%	75.57%	7.32%	35.39%
08-036 JIMÉNEZ	MUNICIPIOS MAYORES	22.13%	71.47%	31.86%	12.86%	5.00%	3.33%
08-037 JUÁREZ	MUNICIPIOS MAYORES	41.41%	2.52%	0.00%	77.69%	61.73%	52.56%
08-040 MADERA	MUNICIPIOS MAYORES	38.11%	82.29%	58.19%	20.00%	0.00%	39.59%
08-045 MEOQUI	MUNICIPIOS MAYORES	28.49%	67.29%	62.19%	35.80%	0.00%	9.29%
08-050 NUEVO CASAS GRANDES	MUNICIPIOS MAYORES	10.92%	9.80%	0.00%	7.69%	0.00%	26.65%
08-052 OJINAGA	MUNICIPIOS MAYORES	43.17%	65.29%	57.19%	20.25%	12.75%	57.47%
08-062 SAUCILLO	MUNICIPIOS MAYORES	13.17%	59.17%	10.71%	0.00%	0.00%	0.00%
08-001 AHUMADA	MUNICIPIOS MENORES	50.94%	60.00%	68.00%	67.50%	0.00%	73.33%
08-002 ALDAMA	MUNICIPIOS MENORES	41.79%	79.25%	64.00%	43.64%	3.50%	38.68%
08-003 ALLENDE	MUNICIPIOS MENORES	63.69%	91.15%	84.00%	52.50%	0.00%	94.67%
08-004 AQUILES SERDÁN	MUNICIPIOS MENORES	4.86%	24.32%	0.00%	0.00%	0.00%	0.00%
08-005 ASCENSION	MUNICIPIOS MENORES	59.55%	89.47%	100.00%	49.25%	0.00%	76.67%
08-006 BACHÍNIVA	MUNICIPIOS MENORES	40.91%	89.75%	100.00%	10.56%	0.00%	30.47%
08-007 BALLEZA	MUNICIPIOS MENORES	53.75%	85.00%	100.00%	18.00%	0.00%	73.33%
08-008 BATOPILAS	MUNICIPIOS MENORES	45.08%	91.50%	100.00%	63.06%	0.00%	21.33%
08-010 BUENAVENTURA	MUNICIPIOS MENORES	56.86%	83.33%	100.00%	31.25%	0.00%	79.30%
08-012 CARICHÍ	MUNICIPIOS MENORES	56.05%	90.33%	100.00%	27.86%	0.00%	73.33%
08-013 CASAS GRANDES	MUNICIPIOS MENORES	8.98%	36.20%	0.00%	13.94%	0.00%	0.00%
08-014 CORONADO	MUNICIPIOS MENORES	53.34%	89.84%	100.00%	15.00%	0.00%	70.00%
08-015 COYAME DEL SOTOL	MUNICIPIOS MENORES	37.24%	81.67%	82.40%	21.43%	0.00%	26.43%
08-016 LA CRUZ	MUNICIPIOS MENORES	35.97%	83.00%	92.00%	14.25%	0.00%	20.30%
08-018 CUSHUIRIACHI	MUNICIPIOS MENORES	68.92%	89.75%	100.00%	41.75%	45.00%	73.33%
08-020 CHÍNIPAS	MUNICIPIOS MENORES	23.31%	44.17%	18.00%	13.00%	0.00%	35.35%
08-022 DR. BELISARIO DOMÍNGUEZ	MUNICIPIOS MENORES	53.09%	86.00%	92.00%	46.11%	5.00%	57.93%
08-023 GALEANA	MUNICIPIOS MENORES	48.81%	80.61%	100.00%	40.97%	0.00%	50.23%
08-024 SANTA ISABEL	MUNICIPIOS MENORES	61.05%	86.67%	100.00%	57.75%	0.00%	80.00%
08-025 GÓMEZ FARIAS	MUNICIPIOS MENORES	58.97%	90.10%	100.00%	51.64%	0.00%	73.33%
08-026 GRAN MORELOS	MUNICIPIOS MENORES	56.83%	83.33%	92.00%	56.25%	0.00%	72.10%
08-028 GUADALUPE	MUNICIPIOS MENORES	56.63%	89.75%	100.00%	33.47%	0.00%	73.33%
08-030 GUAZAPARES	MUNICIPIOS MENORES	21.51%	79.25%	38.00%	7.27%	0.00%	0.00%

NOMBRE DEL ENTE PÚBLICO	CLASIFICACIÓN DEL ENTE EN SEVAC	RESULTADO GLOBAL	A. REGISTROS CONTABLES	B. REGISTROS PRESUPUESTALES	C. REGISTROS ADMINISTRATIVOS	D. TRANSPARENCIA	E. CUENTA PÚBLICA
08-033 HUEJOTITÁN	MUNICIPIOS MENORES	44.68%	89.75%	92.00%	9.25%	0.00%	46.90%
08-034 IGNACIO ZARAGOZA	MUNICIPIOS MENORES	67.58%	90.00%	100.00%	66.25%	0.00%	96.00%
08-035 JANOS	MUNICIPIOS MENORES	31.13%	85.00%	92.00%	21.00%	0.00%	0.00%
08-038 JULIMES	MUNICIPIOS MENORES	47.21%	85.28%	100.00%	16.67%	0.00%	51.90%
08-039 LÓPEZ	MUNICIPIOS MENORES	57.88%	89.67%	92.00%	45.25%	0.00%	75.97%
08-041 MAGUARICHI	MUNICIPIOS MENORES	65.80%	91.67%	92.00%	55.71%	0.00%	96.67%
08-042 MANUEL BENAVIDES	MUNICIPIOS MENORES	60.09%	89.67%	92.00%	69.25%	0.00%	73.33%
08-043 MATACHÍ	MUNICIPIOS MENORES	43.05%	79.25%	92.00%	5.00%	0.00%	50.23%
08-044 MATAMOROS	MUNICIPIOS MENORES	58.33%	88.33%	100.00%	49.29%	0.00%	73.33%
08-046 MORELOS	MUNICIPIOS MENORES	51.08%	64.67%	92.00%	37.14%	0.00%	73.33%
08-047 MORIS	MUNICIPIOS MENORES	47.40%	78.08%	90.00%	21.25%	0.00%	59.60%
08-048 NAMIQUIPA	MUNICIPIOS MENORES	66.63%	85.00%	92.00%	52.05%	12.50%	95.00%
08-049 NONOAVA	MUNICIPIOS MENORES	62.78%	88.33%	90.00%	59.71%	0.00%	88.00%
08-051 OCAMPO	MUNICIPIOS MENORES	51.22%	89.75%	100.00%	27.14%	0.00%	57.93%
08-053 PRAXEDIS G. GUERRERO	MUNICIPIOS MENORES	62.60%	89.75%	100.00%	29.17%	0.00%	95.00%
08-054 RIVA PALACIO	MUNICIPIOS MENORES	51.07%	89.67%	100.00%	36.50%	0.00%	53.57%
08-055 ROSALES	MUNICIPIOS MENORES	46.52%	86.33%	84.00%	22.50%	3.50%	50.23%
08-056 ROSARIO	MUNICIPIOS MENORES	57.53%	89.75%	100.00%	36.25%	0.00%	75.15%
08-057 SAN FRANCISCO DE BORJA	MUNICIPIOS MENORES	61.60%	88.33%	88.80%	30.69%	0.00%	96.67%
08-058 SAN FRANCISCO DE CONCHOS	MUNICIPIOS MENORES	40.66%	63.45%	92.00%	19.33%	0.00%	46.83%
08-059 SAN FRANCISCO DEL ORO	MUNICIPIOS MENORES	46.42%	88.33%	92.00%	17.50%	0.00%	50.23%
08-060 SANTA BÁRBARA	MUNICIPIOS MENORES	62.18%	91.50%	100.00%	75.00%	0.00%	73.33%
08-061 SATEVÓ	MUNICIPIOS MENORES	56.21%	89.75%	100.00%	28.47%	0.00%	74.00%
08-063 TEMÓSACHIC	MUNICIPIOS MENORES	29.79%	49.23%	54.00%	13.39%	13.50%	27.13%
08-064 EL TULE	MUNICIPIOS MENORES	46.97%	86.25%	82.00%	6.25%	0.00%	62.30%
08-065 URIQUE	MUNICIPIOS MENORES	63.65%	87.63%	100.00%	51.00%	0.00%	90.83%
08-066 URUACHI	MUNICIPIOS MENORES	49.00%	89.75%	92.00%	17.36%	0.00%	57.93%
08-067 VALLE DE ZARAGOZA	MUNICIPIOS MENORES	39.49%	88.00%	84.00%	6.25%	0.00%	35.35%

RESULTADOS DEL PERÍODO 2 DE 2017 CIUDAD DE MÉXICO

NOMBRE DEL ENTE PÚBLICO	CLASIFICACIÓN DEL ENTE EN SEVAC	RESULTADO GLOBAL	A. REGISTROS CONTABLES	B. REGISTROS PRESUPUESTALES	C. REGISTROS ADMINISTRATIVOS	D. TRANSPARENCIA	E. CUENTA PÚBLICA
SECRETARÍA DE FINANZAS DE LA CIUDAD DE MÉXICO	PODER EJECUTIVO	99.81%	100.00%	100.00%	100.00%	99.25%	100.00%
ASAMBLEA LEGISLATIVA DEL DISTRITO FEDERAL	PODERES Y AUTÓNOMOS	98.21%	99.07%	98.25%	99.23%	96.14%	No Aplica
AUDITORÍA SUPERIOR DE LA CIUDAD DE MÉXICO	PODERES Y AUTÓNOMOS	98.75%	98.00%	97.24%	100.00%	100.00%	No Aplica
COMISIÓN DE DERECHOS HUMANOS DEL DISTRITO FEDERAL	PODERES Y AUTÓNOMOS	89.41%	100.00%	98.24%	90.36%	66.78%	No Aplica
CONSEJO DE LA JUDICATURA DE LA CIUDAD DE MÉXICO	PODERES Y AUTÓNOMOS	98.31%	100.00%	100.00%	96.35%	96.14%	No Aplica
INSTITUTO DE TRANSPARENCIA, ACCESO A LA INFORMACIÓN PÚBLICA, PROTECCIÓN DE DATOS PERSONALES Y RENDICIÓN DE CUENTAS DE LA CIUDAD DE MÉXICO	PODERES Y AUTÓNOMOS	86.39%	89.70%	76.38%	98.57%	80.00%	No Aplica
INSTITUTO ELECTORAL DEL DISTRITO FEDERAL	PODERES Y AUTÓNOMOS	95.29%	91.37%	93.80%	97.78%	100.00%	No Aplica
JUNTA LOCAL DE CONCILIACIÓN Y ARBITRAJE DE LA CIUDAD DE MÉXICO	PODERES Y AUTÓNOMOS	88.46%	94.40%	83.00%	95.71%	78.71%	No Aplica
TRIBUNAL DE LO CONTENCIOSO ADMINISTRATIVO DE LA CIUDAD DE MÉXICO	PODERES Y AUTÓNOMOS	99.26%	99.46%	100.00%	100.00%	97.78%	No Aplica
TRIBUNAL ELECTORAL DEL DISTRITO FEDERAL	PODERES Y AUTÓNOMOS	94.08%	95.99%	84.32%	97.46%	96.52%	No Aplica
TRIBUNAL SUPERIOR DE JUSTICIA DE LA CIUDAD DE MÉXICO	PODERES Y AUTÓNOMOS	97.27%	100.00%	100.00%	97.66%	90.93%	No Aplica
UNIVERSIDAD AUTÓNOMA DE LA CIUDAD DE MÉXICO	PODERES Y AUTÓNOMOS	87.74%	91.47%	89.17%	92.50%	77.57%	No Aplica

RESULTADOS DEL PERÍODO 2 DE 2017 COAHUILA DE ZARAGOZA

NOMBRE DEL ENTE PÚBLICO	CLASIFICACIÓN DEL ENTE EN SEVAC	RESULTADO GLOBAL	A. REGISTROS CONTABLES	B. REGISTROS PRESUPUESTALES	C. REGISTROS ADMINISTRATIVOS	D. TRANSPARENCIA	E. CUENTA PÚBLICA
GOBIERNO DEL ESTADO DE COAHUILA DE ZARAGOZA	PODER EJECUTIVO	93.90%	93.42%	85.81%	80.77%	97.69%	99.89%
AUDITORÍA SUPERIOR DEL ESTADO DE COAHUILA	PODERES Y AUTÓNOMOS	95.75%	94.05%	94.17%	95.00%	100.00%	No Aplica
COMISIÓN COAHUILENSE DE CONCILIACIÓN Y ARBITRAJE MÉDICO	PODERES Y AUTÓNOMOS	82.82%	89.72%	86.67%	85.71%	67.78%	No Aplica
COMISIÓN ESTATAL DE DERECHOS HUMANOS DEL ESTADO DE COAHUILA DE ZARAGOZA	PODERES Y AUTÓNOMOS	92.31%	89.72%	86.67%	92.86%	100.00%	No Aplica
CONGRESO DEL ESTADO INDEPENDIENTE, LIBRE Y SOBERANO DE COAHUILA DE ZARAGOZA	PODERES Y AUTÓNOMOS	65.36%	72.31%	37.74%	75.00%	70.00%	No Aplica
INSTITUTO COAHUILENSE DE ACCESO A LA INFORMACIÓN PÚBLICA	PODERES Y AUTÓNOMOS	79.67%	87.74%	86.67%	80.00%	62.50%	No Aplica
INSTITUTO ELECTORAL DE COAHUILA	PODERES Y AUTÓNOMOS	82.70%	89.72%	86.67%	91.67%	62.50%	No Aplica
TRIBUNAL ELECTORAL DEL ESTADO DE COAHUILA	PODERES Y AUTÓNOMOS	83.38%	89.72%	86.67%	85.71%	70.00%	No Aplica
TRIBUNAL SUPERIOR DE JUSTICIA DEL ESTADO DE COAHUILA	PODERES Y AUTÓNOMOS	93.74%	89.72%	86.67%	100.00%	100.00%	No Aplica
UNIVERSIDAD AUTÓNOMA DE COAHUILA	PODERES Y AUTÓNOMOS	79.88%	83.00%	86.67%	80.00%	70.00%	No Aplica
05-001 ABASOLO	MUNICIPIOS MAYORES	91.12%	87.13%	92.47%	80.00%	88.55%	100.00%
05-002 ACUÑA	MUNICIPIOS MAYORES	94.54%	90.79%	92.47%	80.00%	99.30%	100.00%
05-003 ALLENDE	MUNICIPIOS MAYORES	86.25%	87.46%	92.47%	80.00%	68.79%	100.00%
05-004 ARTEAGA	MUNICIPIOS MAYORES	87.11%	85.79%	89.13%	80.00%	75.25%	100.00%
05-005 CANDELA	MUNICIPIOS MAYORES	86.06%	87.46%	92.47%	80.00%	92.05%	80.00%
05-006 CASTAÑOS	MUNICIPIOS MAYORES	86.92%	89.13%	92.47%	80.00%	94.14%	80.00%
05-007 CUATRO CIÉNEGAS	MUNICIPIOS MAYORES	87.88%	87.46%	92.47%	80.00%	75.34%	100.00%
05-008 ESCOBEDO	MUNICIPIOS MAYORES	89.44%	87.46%	92.47%	80.00%	81.55%	100.00%
05-009 FRANCISCO I. MADERO	MUNICIPIOS MAYORES	86.06%	86.17%	92.47%	80.00%	69.07%	100.00%
05-010 FRONTERA	MUNICIPIOS MAYORES	79.45%	87.46%	89.13%	80.00%	43.25%	100.00%
05-011 GENERAL CEPEDA	MUNICIPIOS MAYORES	91.91%	89.13%	92.47%	80.00%	90.10%	100.00%
05-012 GUERRERO	MUNICIPIOS MAYORES	86.23%	85.38%	89.13%	75.00%	74.55%	100.00%
05-013 HIDALGO	MUNICIPIOS MAYORES	83.47%	88.88%	89.13%	68.75%	63.84%	100.00%
05-014 JIMÉNEZ	MUNICIPIOS MAYORES	65.44%	87.46%	89.13%	75.00%	11.00%	82.26%
05-015 JUÁREZ	MUNICIPIOS MAYORES	85.43%	87.46%	92.47%	80.00%	65.54%	100.00%
05-016 LAMADRID	MUNICIPIOS MAYORES	69.55%	87.46%	89.13%	72.86%	7.25%	100.00%
05-017 MATAMOROS	MUNICIPIOS MAYORES	89.98%	87.13%	92.47%	90.00%	79.00%	100.00%
05-018 MONCLOVA	MUNICIPIOS MAYORES	90.09%	88.88%	92.47%	80.00%	83.04%	100.00%
05-019 MORELOS	MUNICIPIOS MAYORES	79.87%	87.13%	92.47%	75.00%	46.04%	100.00%
05-020 MUZQUIZ	MUNICIPIOS MAYORES	90.87%	89.13%	92.47%	80.00%	94.85%	92.58%
05-021 NADADORES	MUNICIPIOS MAYORES	89.08%	87.46%	89.13%	80.00%	81.80%	100.00%
05-022 NAVA	MUNICIPIOS MAYORES	87.97%	89.13%	89.13%	80.00%	76.00%	100.00%
05-023 OCAMPO	MUNICIPIOS MAYORES	72.26%	87.46%	89.13%	80.00%	14.50%	100.00%
05-024 PARRAS	MUNICIPIOS MAYORES	87.11%	85.79%	89.13%	80.00%	75.25%	100.00%
05-025 PIEDRAS NEGRAS	MUNICIPIOS MAYORES	92.15%	89.13%	89.13%	80.00%	92.75%	100.00%
05-026 PROGRESO	MUNICIPIOS MAYORES	90.68%	87.46%	92.47%	80.00%	86.54%	100.00%
05-027 RAMOS ARIZPE	MUNICIPIOS MAYORES	92.79%	89.13%	89.13%	80.00%	95.30%	100.00%
05-028 SABINAS	MUNICIPIOS MAYORES	84.59%	85.79%	92.47%	80.00%	63.49%	100.00%
05-029 SACRAMENTO	MUNICIPIOS MAYORES	87.41%	87.46%	89.13%	75.00%	77.59%	100.00%
05-030 SALTILLO	MUNICIPIOS MAYORES	93.37%	86.17%	92.47%	80.00%	99.00%	99.42%
05-031 SAN BUENAVENTURA	MUNICIPIOS MAYORES	84.87%	87.46%	92.47%	80.00%	87.29%	80.00%
05-032 SAN JUAN DE SABINAS	MUNICIPIOS MAYORES	87.86%	87.46%	92.47%	80.00%	75.25%	100.00%
05-033 SAN PEDRO	MUNICIPIOS MAYORES	85.89%	87.76%	92.47%	80.00%	68.79%	98.60%
05-034 SIERRA MOJADA	MUNICIPIOS MAYORES	84.92%	87.13%	92.47%	80.00%	63.75%	100.00%
05-035 TORREÓN	MUNICIPIOS MAYORES	93.54%	86.17%	93.87%	88.33%	100.00%	95.10%
05-036 VIESCA	MUNICIPIOS MAYORES	85.82%	88.88%	92.47%	80.00%	68.34%	98.00%
05-037 VILLA UNIÓN	MUNICIPIOS MAYORES	94.68%	90.63%	92.47%	80.00%	100.00%	100.00%

NOMBRE DEL ENTE PÚBLICO	CLASIFICACIÓN DEL ENTE EN SEVAC	RESULTADO GLOBAL	A. REGISTROS CONTABLES	B. REGISTROS PRESUPUESTALES	C. REGISTROS ADMINISTRATIVOS	D. TRANSPARENCIA	E. CUENTA PÚBLICA
05-038 ZARAGOZA	MUNICIPIOS MAYORES	86.09%	89.13%	92.47%	84.00%	64.82%	100.00%

RESULTADOS DEL PERÍODO 2 DE 2017 COLIMA

NOMBRE DEL ENTE PÚBLICO	CLASIFICACIÓN DEL ENTE EN SEVAC	RESULTADO GLOBAL	A. REGISTROS CONTABLES	B. REGISTROS PRESUPUESTALES	C. REGISTROS ADMINISTRATIVOS	D. TRANSPARENCIA	E. CUENTA PÚBLICA
PODER EJECUTIVO DEL GOBIERNO DEL ESTADO DE COLIMA	PODER EJECUTIVO	79.72%	72.00%	94.33%	66.83%	89.40%	76.10%
COMISIÓN DE DERECHOS HUMANOS DEL ESTADO DE COLIMA	PODERES Y AUTÓNOMOS	76.38%	78.10%	93.33%	86.67%	52.17%	No Aplica
H. CONGRESO DEL ESTADO DE COLIMA	PODERES Y AUTÓNOMOS	79.91%	89.67%	78.10%	85.71%	63.06%	No Aplica
INSTITUTO DE TRANSPARENCIA, ACCESO A LA INFORMACIÓN PÚBLICA Y PROTECCIÓN DE DATOS DEL ESTADO DE COLIMA	PODERES Y AUTÓNOMOS	82.58%	81.50%	81.67%	90.00%	78.88%	No Aplica
INSTITUTO ELECTORAL DEL ESTADO DE COLIMA	PODERES Y AUTÓNOMOS	45.99%	68.17%	67.24%	0.00%	34.73%	No Aplica
ÓRGANO SUPERIOR DE AUDITORÍA Y FISCALIZACIÓN GUBERNAMENTAL DEL ESTADO DE COLIMA	PODERES Y AUTÓNOMOS	71.10%	74.00%	75.37%	75.56%	60.06%	No Aplica
PODER JUDICIAL DEL ESTADO DE COLIMA	PODERES Y AUTÓNOMOS	67.61%	44.24%	79.70%	82.50%	78.74%	No Aplica
TRIBUNAL DE ARBITRAJE Y ESCALAFÓN DEL ESTADO DE COLIMA	PODERES Y AUTÓNOMOS	62.31%	68.62%	75.77%	64.29%	41.12%	No Aplica
TRIBUNAL DE LO CONTENCIOSO ADMINISTRATIVO DEL ESTADO DE COLIMA	PODERES Y AUTÓNOMOS	74.46%	75.72%	86.24%	68.75%	67.84%	No Aplica
TRIBUNAL ELECTORAL DEL ESTADO DE COLIMA	PODERES Y AUTÓNOMOS	81.73%	76.54%	88.27%	84.62%	81.44%	No Aplica
06-001 ARMERÍA	MUNICIPIOS MAYORES	73.23%	83.46%	100.00%	90.00%	70.48%	50.55%
06-002 COLIMA	MUNICIPIOS MAYORES	69.84%	65.67%	96.67%	27.89%	60.39%	86.80%
06-003 COMALA	MUNICIPIOS MAYORES	58.40%	55.02%	91.79%	52.25%	48.99%	57.15%
06-004 COQUIMATLÁN	MUNICIPIOS MAYORES	12.87%	35.63%	45.93%	0.00%	0.00%	0.00%
06-005 CUAUHTÉMOC	MUNICIPIOS MAYORES	41.93%	51.03%	99.33%	33.17%	46.29%	11.95%
06-006 IXTLAHUACÁN	MUNICIPIOS MAYORES	6.94%	1.52%	45.93%	0.00%	3.57%	0.00%
06-007 MANZANILLO	MUNICIPIOS MAYORES	58.00%	44.80%	93.33%	49.14%	44.93%	66.67%
06-008 MINATITLÁN	MUNICIPIOS MAYORES	2.61%	0.00%	0.00%	3.85%	0.00%	7.08%
06-009 TECOMÁN	MUNICIPIOS MAYORES	51.44%	64.72%	87.19%	19.23%	48.04%	43.95%
06-010 VILLA DE ÁLVAREZ	MUNICIPIOS MAYORES	57.18%	70.88%	96.67%	48.86%	37.00%	51.87%

RESULTADOS DEL PERÍODO 2 DE 2017 DURANGO

NOMBRE DEL ENTE PÚBLICO	CLASIFICACIÓN DEL ENTE EN SEVAC	RESULTADO GLOBAL	A. REGISTROS CONTABLES	B. REGISTROS PRESUPUESTALES	C. REGISTROS ADMINISTRATIVOS	D. TRANSPARENCIA	E. CUENTA PÚBLICA
GOBIERNO ESTADO DE DURANGO	PODER EJECUTIVO	89.13%	72.46%	92.48%	90.91%	88.94%	98.25%
COMISIÓN ESTATAL DE DERECHOS HUMANOS DE DURANGO	PODERES Y AUTÓNOMOS	92.79%	99.50%	93.33%	87.12%	87.50%	No Aplica
CONGRESO DEL ESTADO DE DURANGO	PODERES Y AUTÓNOMOS	96.11%	98.06%	93.33%	100.00%	92.50%	No Aplica
INSTITUTO DE EVALUACIÓN DE LAS POLÍTICAS PÚBLICAS DEL ESTADO DE DURANGO	PODERES Y AUTÓNOMOS	98.02%	95.11%	98.67%	100.00%	100.00%	No Aplica
INSTITUTO DURANGUENSE DE ACCESO A LA INFORMACIÓN PÚBLICA Y PROTECCIÓN DE DATOS PERSONALES	PODERES Y AUTÓNOMOS	99.13%	97.92%	100.00%	100.00%	99.43%	No Aplica
INSTITUTO ELECTORAL Y DE PARTICIPACIÓN CIUDADANA DEL ESTADO DE DURANGO	PODERES Y AUTÓNOMOS	91.08%	88.77%	96.00%	89.05%	92.00%	No Aplica
PODER JUDICIAL DEL ESTADO DE DURANGO	PODERES Y AUTÓNOMOS	85.99%	71.50%	94.42%	89.76%	96.50%	No Aplica
TRIBUNAL ELECTORAL DEL ESTADO DE DURANGO	PODERES Y AUTÓNOMOS	84.30%	83.70%	71.89%	100.00%	82.50%	No Aplica
UNIVERSIDAD JUÁREZ DEL ESTADO DE DURANGO	PODERES Y AUTÓNOMOS	97.09%	98.60%	90.10%	97.80%	100.00%	No Aplica
10-001 CANATLÁN	MUNICIPIOS MAYORES	86.69%	83.78%	100.00%	90.00%	92.75%	76.67%
10-002 CANELAS	MUNICIPIOS MAYORES	89.49%	84.17%	100.00%	90.00%	92.75%	85.73%
10-003 CONETO DE COMONFORT	MUNICIPIOS MAYORES	83.44%	84.17%	100.00%	90.00%	92.75%	65.57%
10-004 CUENCAMÉ	MUNICIPIOS MAYORES	91.20%	84.47%	100.00%	90.00%	92.75%	91.23%
10-005 DURANGO	MUNICIPIOS MAYORES	76.76%	70.14%	96.67%	100.00%	92.00%	50.49%
10-006 GENERAL SIMÓN BOLÍVAR	MUNICIPIOS MAYORES	84.79%	84.75%	100.00%	90.00%	84.93%	76.20%
10-007 GÓMEZ PALACIO	MUNICIPIOS MAYORES	90.03%	95.00%	100.00%	98.75%	92.75%	76.67%
10-008 GUADALUPE VICTORIA	MUNICIPIOS MAYORES	92.57%	84.17%	100.00%	90.00%	92.75%	96.00%
10-009 GUANACEVÍ	MUNICIPIOS MAYORES	83.59%	79.79%	100.00%	90.00%	92.75%	68.97%
10-010 HIDALGO	MUNICIPIOS MAYORES	83.18%	82.22%	100.00%	83.33%	85.75%	74.60%
10-011 INDÉ	MUNICIPIOS MAYORES	86.59%	79.79%	100.00%	90.00%	92.75%	78.97%
10-012 LERDO	MUNICIPIOS MAYORES	83.84%	92.44%	100.00%	84.17%	69.68%	83.02%
10-013 MAPIMÍ	MUNICIPIOS MAYORES	82.71%	79.79%	100.00%	90.00%	89.25%	68.97%
10-014 MEZQUITAL	MUNICIPIOS MAYORES	88.88%	84.17%	100.00%	90.00%	92.04%	84.30%
10-015 NAZAS	MUNICIPIOS MAYORES	86.68%	86.25%	100.00%	85.00%	84.93%	83.57%
10-016 NOMBRE DE DIOS	MUNICIPIOS MAYORES	83.77%	84.47%	100.00%	90.00%	85.75%	72.30%
10-017 OCAMPO	MUNICIPIOS MAYORES	89.35%	80.10%	100.00%	90.00%	92.75%	87.97%
10-018 EL ORO	MUNICIPIOS MAYORES	84.52%	84.47%	100.00%	90.00%	92.75%	68.97%
10-019 OTÁEZ	MUNICIPIOS MAYORES	90.96%	84.17%	100.00%	85.00%	89.25%	95.63%
10-020 PÁNUCO DE CORONADO	MUNICIPIOS MAYORES	75.10%	84.17%	100.00%	90.00%	84.29%	44.80%
10-021 PEÑÓN BLANCO	MUNICIPIOS MAYORES	84.08%	84.17%	100.00%	83.75%	89.18%	73.27%
10-022 POANAS	MUNICIPIOS MAYORES	93.29%	84.75%	100.00%	90.91%	92.00%	98.27%
10-023 PUEBLO NUEVO	MUNICIPIOS MAYORES	88.89%	84.17%	100.00%	90.00%	92.05%	84.30%
10-024 RODEO	MUNICIPIOS MAYORES	89.04%	84.47%	100.00%	82.64%	89.25%	90.00%
10-025 SAN BERNARDO	MUNICIPIOS MAYORES	73.86%	84.47%	100.00%	83.75%	53.21%	68.97%
10-026 SAN DIMAS	MUNICIPIOS MAYORES	88.97%	89.79%	100.00%	90.00%	85.50%	86.30%
10-027 SAN JUAN DE GUADALUPE	MUNICIPIOS MAYORES	90.01%	84.17%	100.00%	90.00%	89.00%	90.60%
10-028 SAN JUAN DEL RÍO	MUNICIPIOS MAYORES	81.14%	84.17%	100.00%	90.00%	85.00%	64.35%
10-029 SAN LUIS DEL CORDERO	MUNICIPIOS MAYORES	91.24%	84.17%	100.00%	83.75%	85.75%	100.00%
10-030 SAN PEDRO DEL GALLO	MUNICIPIOS MAYORES	84.68%	79.79%	100.00%	90.00%	71.75%	90.10%
10-031 SANTA CLARA	MUNICIPIOS MAYORES	75.98%	79.79%	100.00%	90.00%	80.80%	53.57%
10-032 SANTIAGO PAPANQUIARO	MUNICIPIOS MAYORES	91.82%	84.17%	100.00%	90.00%	89.25%	96.40%
10-033 SÚCHIL	MUNICIPIOS MAYORES	85.00%	82.22%	100.00%	75.00%	84.35%	85.30%
10-034 TAMAZULA	MUNICIPIOS MAYORES	80.14%	84.17%	100.00%	90.91%	83.50%	61.90%
10-035 TEPEHUANES	MUNICIPIOS MAYORES	77.82%	79.79%	100.00%	65.00%	82.18%	68.97%
10-036 TLAHUALILO	MUNICIPIOS MAYORES	46.05%	79.79%	100.00%	53.75%	43.50%	0.00%
10-037 TOPIA	MUNICIPIOS MAYORES	90.87%	84.17%	100.00%	90.00%	92.00%	90.97%

NOMBRE DEL ENTE PÚBLICO	CLASIFICACIÓN DEL ENTE EN SEVAC	RESULTADO GLOBAL	A. REGISTROS CONTABLES	B. REGISTROS PRESUPUESTALES	C. REGISTROS ADMINISTRATIVOS	D. TRANSPARENCIA	E. CUENTA PÚBLICA
10-038 VICENTE GUERRERO	MUNICIPIOS MAYORES	88.76%	84.17%	100.00%	90.00%	92.75%	83.30%
10-039 NUEVO IDEAL	MUNICIPIOS MAYORES	87.41%	79.17%	100.00%	85.00%	85.05%	90.63%

RESULTADOS DEL PERÍODO 2 DE 2017 GUANAJUATO

NOMBRE DEL ENTE PÚBLICO	CLASIFICACIÓN DEL ENTE EN SEVAC	RESULTADO GLOBAL	A. REGISTROS CONTABLES	B. REGISTROS PRESUPUESTALES	C. REGISTROS ADMINISTRATIVOS	D. TRANSPARENCIA	E. CUENTA PÚBLICA
PODER EJECUTIVO DEL ESTADO DE GUANAJUATO	PODER EJECUTIVO	98.30%	98.72%	100.00%	88.46%	100.00%	100.00%
INSTITUTO DE ACCESO A LA INFORMACIÓN PÚBLICA DEL ESTADO DE GUANAJUATO	PODERES Y AUTÓNOMOS	90.96%	100.00%	100.00%	92.31%	70.00%	No Aplica
INSTITUTO ELECTORAL DEL ESTADO DE GUANAJUATO	PODERES Y AUTÓNOMOS	81.03%	72.07%	97.86%	88.89%	73.84%	No Aplica
PODER JUDICIAL DEL ESTADO DE GUANAJUATO	PODERES Y AUTÓNOMOS	98.88%	98.31%	97.33%	100.00%	100.00%	No Aplica
PODER LEGISLATIVO DEL ESTADO DE GUANAJUATO	PODERES Y AUTÓNOMOS	100.00%	100.00%	100.00%	100.00%	100.00%	No Aplica
PROCURADURÍA DE LOS DERECHOS HUMANOS DEL ESTADO DE GUANAJUATO	PODERES Y AUTÓNOMOS	98.02%	99.71%	100.00%	100.00%	92.50%	No Aplica
TRIBUNAL DE LO CONTENCIOSO ADMINISTRATIVO DEL ESTADO DE GUANAJUATO	PODERES Y AUTÓNOMOS	99.78%	100.00%	100.00%	98.89%	100.00%	No Aplica
TRIBUNAL ELECTORAL DEL ESTADO DE GUANAJUATO	PODERES Y AUTÓNOMOS	100.00%	100.00%	100.00%	100.00%	100.00%	No Aplica
UNIVERSIDAD DE GUANAJUATO	PODERES Y AUTÓNOMOS	98.89%	100.00%	100.00%	94.44%	100.00%	No Aplica
11-001 ABASOLO	MUNICIPIOS MAYORES	52.04%	77.00%	100.00%	58.61%	67.24%	0.00%
11-002 ACÁMBARO	MUNICIPIOS MAYORES	58.96%	71.86%	90.71%	93.65%	85.59%	0.50%
11-003 SAN MIGUEL DE ALLENDE	MUNICIPIOS MAYORES	94.10%	90.08%	96.67%	77.60%	97.20%	100.00%
11-004 APASEO EL ALTO	MUNICIPIOS MAYORES	75.45%	95.90%	100.00%	37.50%	56.25%	83.40%
11-005 APASEO EL GRANDE	MUNICIPIOS MAYORES	70.11%	73.45%	92.95%	86.15%	67.45%	53.90%
11-006 ATARJEJA	MUNICIPIOS MAYORES	64.71%	58.91%	81.27%	18.75%	70.79%	75.77%
11-007 CELAYA	MUNICIPIOS MAYORES	100.00%	100.00%	100.00%	100.00%	100.00%	100.00%
11-008 MANUEL DOBLADO	MUNICIPIOS MAYORES	69.65%	90.33%	96.67%	22.50%	66.75%	66.67%
11-009 COMONFORT	MUNICIPIOS MAYORES	83.61%	87.56%	91.49%	80.77%	78.45%	83.17%
11-010 CORONEO	MUNICIPIOS MAYORES	27.10%	68.43%	80.71%	11.54%	0.00%	6.28%
11-011 CORTAZAR	MUNICIPIOS MAYORES	99.00%	95.00%	100.00%	100.00%	100.00%	100.00%
11-012 CUERÁMARO	MUNICIPIOS MAYORES	57.63%	77.92%	83.57%	58.33%	26.00%	59.34%
11-014 DOLORES HIDALGO CUNA DE LA INDEPENDENCIA NACIONAL	MUNICIPIOS MAYORES	69.26%	70.20%	96.67%	35.48%	65.80%	74.17%
11-015 GUANAJUATO	MUNICIPIOS MAYORES	92.27%	97.94%	100.00%	76.83%	92.00%	91.93%
11-016 HUANÍMARO	MUNICIPIOS MAYORES	68.47%	68.68%	94.67%	11.44%	67.81%	81.72%
11-017 IRAPUATO	MUNICIPIOS MAYORES	92.98%	100.00%	100.00%	89.21%	88.50%	90.67%
11-018 JARAL DEL PROGRESO	MUNICIPIOS MAYORES	66.33%	82.12%	89.52%	62.60%	53.00%	58.80%
11-019 JERÉCUARO	MUNICIPIOS MAYORES	71.72%	86.33%	92.19%	47.73%	70.00%	64.87%
11-020 LEÓN	MUNICIPIOS MAYORES	95.12%	100.00%	100.00%	90.91%	95.79%	91.04%
11-021 MORELEÓN	MUNICIPIOS MAYORES	82.16%	80.35%	93.57%	79.52%	75.75%	85.05%
11-022 OCAMPO	MUNICIPIOS MAYORES	81.22%	91.67%	100.00%	58.41%	72.25%	83.40%
11-023 PÉNJAMO	MUNICIPIOS MAYORES	81.00%	78.41%	97.89%	90.00%	82.10%	71.04%
11-025 PURÍSIMA DEL RINCÓN	MUNICIPIOS MAYORES	38.27%	87.73%	47.00%	18.75%	50.04%	0.00%
11-026 ROMITA	MUNICIPIOS MAYORES	87.49%	88.27%	95.33%	53.33%	97.00%	90.00%
11-027 SALAMANCA	MUNICIPIOS MAYORES	70.98%	96.82%	100.00%	63.75%	52.50%	60.07%
11-028 SALVATIERRA	MUNICIPIOS MAYORES	26.91%	45.28%	51.95%	39.90%	21.50%	3.33%
11-029 SAN DIEGO DE LA UNIÓN	MUNICIPIOS MAYORES	13.39%	23.95%	40.71%	6.25%	0.00%	9.11%
11-030 SAN FELIPE	MUNICIPIOS MAYORES	99.26%	99.42%	100.00%	99.23%	98.50%	99.50%
11-031 SAN FRANCISCO DEL RINCÓN	MUNICIPIOS MAYORES	87.69%	95.00%	100.00%	100.00%	66.75%	90.00%
11-032 SAN JOSÉ ITURBIDE	MUNICIPIOS MAYORES	61.72%	91.40%	100.00%	84.42%	66.60%	12.45%
11-033 SAN LUIS DE LA PAZ	MUNICIPIOS MAYORES	68.23%	71.96%	71.67%	30.29%	67.29%	80.90%
11-034 SANTA CATARINA	MUNICIPIOS MAYORES	84.01%	97.95%	100.00%	52.08%	65.65%	96.67%
11-035 SANTA CRUZ DE JUVENTINO ROSAS	MUNICIPIOS MAYORES	63.09%	100.00%	100.00%	78.75%	71.00%	10.00%
11-036 SANTIAGO MARAVATÍO	MUNICIPIOS MAYORES	88.94%	89.75%	100.00%	80.42%	85.75%	90.00%
11-037 SILAO	MUNICIPIOS MAYORES	91.19%	92.20%	100.00%	88.46%	85.75%	92.50%
11-038 TARANDACUAO	MUNICIPIOS MAYORES	79.50%	76.48%	90.67%	63.33%	69.85%	91.62%
11-039 TARIMORO	MUNICIPIOS MAYORES	85.64%	89.47%	96.43%	72.50%	66.50%	100.00%

NOMBRE DEL ENTE PÚBLICO	CLASIFICACIÓN DEL ENTE EN SEVAC	RESULTADO GLOBAL	A. REGISTROS CONTABLES	B. REGISTROS PRESUPUESTALES	C. REGISTROS ADMINISTRATIVOS	D. TRANSPARENCIA	E. CUENTA PÚBLICA
11-040 TIERRA BLANCA	MUNICIPIOS MAYORES	18.34%	30.72%	61.33%	7.69%	0.00%	11.90%
11-041 URIANGATO	MUNICIPIOS MAYORES	67.46%	99.13%	100.00%	84.62%	80.75%	14.58%
11-042 VALLE DE SANTIAGO	MUNICIPIOS MAYORES	96.05%	100.00%	100.00%	100.00%	95.71%	90.42%
11-043 VICTORIA	MUNICIPIOS MAYORES	47.35%	81.00%	96.67%	55.50%	48.50%	0.00%
11-044 VILLAGRÁN	MUNICIPIOS MAYORES	87.19%	86.09%	98.60%	88.08%	81.99%	87.15%
11-045 XICHÚ	MUNICIPIOS MAYORES	62.15%	44.91%	69.52%	25.48%	63.05%	85.10%
11-046 YURIRIA	MUNICIPIOS MAYORES	84.94%	66.25%	96.43%	79.90%	82.58%	96.67%
11-013 DOCTOR MORA	MUNICIPIOS MENORES	28.81%	60.68%	54.00%	65.39%	7.00%	0.00%
11-024 PUEBLO NUEVO	MUNICIPIOS MENORES	46.13%	71.33%	98.40%	25.58%	45.30%	16.80%

RESULTADOS DEL PERÍODO 2 DE 2017 GUERRERO

NOMBRE DEL ENTE PÚBLICO	CLASIFICACIÓN DEL ENTE EN SEVAC	RESULTADO GLOBAL	A. REGISTROS CONTABLES	B. REGISTROS PRESUPUESTALES	C. REGISTROS ADMINISTRATIVOS	D. TRANSPARENCIA	E. CUENTA PÚBLICA
SECRETARÍA DE FINANZAS Y ADMINISTRACIÓN DEL ESTADO DE GUERRERO	PODER EJECUTIVO	87.00%	90.09%	85.71%	80.11%	90.19%	85.69%
AUDITORÍA GENERAL DEL ESTADO DE GUERRERO	PODERES Y AUTÓNOMOS	97.64%	93.27%	100.00%	100.00%	100.00%	No Aplica
COMISIÓN DE LOS DERECHOS HUMANOS DEL ESTADO DE GUERRERO	PODERES Y AUTÓNOMOS	90.40%	84.98%	84.37%	95.56%	98.67%	No Aplica
FISCALÍA GENERAL DE ESTADO DE GUERRERO	PODERES Y AUTÓNOMOS	47.33%	68.51%	54.36%	17.78%	35.71%	No Aplica
H. CONGRESO DEL ESTADO DE GUERRERO	PODERES Y AUTÓNOMOS	76.54%	81.42%	78.64%	95.39%	52.94%	No Aplica
INSTITUTO DE TRANSPARENCIA, ACCESO A LA INFORMACIÓN Y PROTECCIÓN DE DATOS PERSONALES DEL ESTADO DE GUERRERO	PODERES Y AUTÓNOMOS	65.93%	70.27%	62.41%	87.50%	45.44%	No Aplica
INSTITUTO ELECTORAL Y DE PARTICIPACIÓN CIUDADANA DEL ESTADO DE GUERRERO	PODERES Y AUTÓNOMOS	86.64%	84.85%	82.66%	90.00%	89.67%	No Aplica
TRIBUNAL DE LO CONTENCIOSO ADMINISTRATIVO DEL ESTADO DE GUERRERO	PODERES Y AUTÓNOMOS	8.43%	6.68%	0.00%	27.68%	2.22%	No Aplica
TRIBUNAL ELECTORAL DEL ESTADO DE GUERRERO	PODERES Y AUTÓNOMOS	74.13%	60.67%	69.46%	95.00%	80.00%	No Aplica
TRIBUNAL SUPERIOR DE JUSTICIA DEL ESTADO DE GUERRERO	PODERES Y AUTÓNOMOS	67.84%	87.22%	80.48%	68.57%	30.00%	No Aplica
UNIVERSIDAD AUTÓNOMA DE GUERRERO	PODERES Y AUTÓNOMOS	88.99%	96.67%	60.13%	100.00%	92.50%	No Aplica
12-001 ACAPULCO DE JUÁREZ	MUNICIPIOS MAYORES	63.37%	83.04%	70.91%	72.08%	82.30%	27.69%
12-002 AHUACUOTZINGO	MUNICIPIOS MAYORES	16.11%	50.56%	32.20%	8.75%	3.50%	0.00%
12-003 AJUCHITLÁN DEL PROGRESO	MUNICIPIOS MAYORES	69.50%	82.37%	98.62%	42.60%	36.41%	87.58%
12-004 ALCOZAUCA DE GUERRERO	MUNICIPIOS MAYORES	13.84%	35.28%	37.43%	16.83%	0.00%	0.00%
12-005 ALPOYECA	MUNICIPIOS MAYORES	0.00%	0.00%	0.00%	0.00%	0.00%	0.00%
12-007 ARCELIA	MUNICIPIOS MAYORES	73.16%	73.30%	93.95%	34.58%	61.71%	90.00%
12-008 ATENANGO DEL RÍO	MUNICIPIOS MAYORES	32.22%	52.60%	60.43%	73.27%	7.94%	10.00%
12-009 ATLAMAJALCINGO DEL MONTE	MUNICIPIOS MAYORES	0.00%	0.00%	0.00%	0.00%	0.00%	0.00%
12-010 ATLIXTAC	MUNICIPIOS MAYORES	48.84%	40.50%	53.11%	24.52%	52.29%	59.89%
12-011 ATOYAC DE ÁLVAREZ	MUNICIPIOS MAYORES	43.20%	43.15%	54.31%	32.60%	32.32%	52.07%
12-012 AYUTLA DE LOS LIBRES	MUNICIPIOS MAYORES	34.39%	72.83%	85.71%	72.92%	0.00%	0.00%
12-013 AZOYÚ	MUNICIPIOS MAYORES	48.60%	51.05%	79.87%	60.10%	0.00%	69.66%
12-014 BENITO JUÁREZ	MUNICIPIOS MAYORES	52.76%	61.07%	59.52%	28.65%	74.25%	36.54%
12-015 BUENAVISTA DE CUÉLLAR	MUNICIPIOS MAYORES	49.48%	26.88%	6.67%	12.50%	82.18%	70.55%
12-016 COAHUAYUTLA DE JOSÉ MARÍA IZAZAGA	MUNICIPIOS MAYORES	65.69%	50.79%	40.71%	32.02%	72.90%	94.06%
12-017 COCULA	MUNICIPIOS MAYORES	66.66%	59.49%	96.55%	39.58%	54.86%	80.10%
12-018 COPALA	MUNICIPIOS MAYORES	29.12%	64.40%	52.82%	77.08%	0.00%	0.00%
12-020 COPANATOYAC	MUNICIPIOS MAYORES	32.11%	60.05%	70.74%	5.83%	3.50%	32.17%
12-021 COYUCA DE BENÍTEZ	MUNICIPIOS MAYORES	29.06%	67.04%	71.45%	53.75%	0.00%	0.00%
12-022 COYUCA DE CATALÁN	MUNICIPIOS MAYORES	82.93%	91.44%	83.62%	78.37%	74.50%	85.91%
12-023 CUAJINICUILAPA	MUNICIPIOS MAYORES	77.37%	80.93%	78.00%	76.92%	64.50%	85.63%
12-024 CUALÁC	MUNICIPIOS MAYORES	55.34%	45.25%	93.10%	61.25%	0.00%	90.00%
12-025 CUAUTEPEC	MUNICIPIOS MAYORES	16.71%	49.27%	17.62%	37.21%	0.00%	0.00%
12-026 CUETZALA DEL PROGRESO	MUNICIPIOS MAYORES	59.60%	46.00%	78.81%	13.85%	57.11%	81.82%
12-027 CUTZAMALA DE PINZÓN	MUNICIPIOS MAYORES	53.42%	71.64%	80.02%	67.40%	73.76%	7.43%
12-028 CHILAPA DE ÁLVAREZ	MUNICIPIOS MAYORES	11.54%	31.88%	19.60%	16.15%	2.80%	0.00%
12-029 CHILPANCINGO DE LOS BRAVO	MUNICIPIOS MAYORES	35.04%	66.08%	86.19%	40.42%	0.00%	20.00%
12-030 FLORENCIO VILLARREAL	MUNICIPIOS MAYORES	26.83%	26.25%	31.33%	70.00%	0.00%	29.70%
12-031 GENERAL CANUTO A. NERI	MUNICIPIOS MAYORES	51.68%	66.37%	60.95%	48.08%	17.64%	67.89%
12-032 GENERAL HELIODORO CASTILLO	MUNICIPIOS MAYORES	86.74%	95.64%	93.10%	68.27%	81.75%	90.00%
12-033 HUAMUXTITLÁN	MUNICIPIOS MAYORES	39.52%	53.75%	24.52%	56.73%	0.00%	62.04%
12-034 HUITZUCO DE LOS FIGUEROA	MUNICIPIOS MAYORES	60.56%	69.22%	54.38%	82.89%	20.25%	81.64%
12-035 IGUALA DE LA INDEPENDENCIA	MUNICIPIOS MAYORES	54.00%	72.67%	21.19%	66.06%	54.81%	49.53%
12-036 IGUALAPA	MUNICIPIOS MAYORES	8.31%	31.31%	7.14%	9.23%	0.00%	0.00%
12-037 IXCATEOPAN DE CUAUHTÉMOC	MUNICIPIOS MAYORES	2.97%	0.00%	0.00%	0.00%	0.00%	9.90%

NOMBRE DEL ENTE PÚBLICO	CLASIFICACIÓN DEL ENTE EN SEVAC	RESULTADO GLOBAL	A. REGISTROS CONTABLES	B. REGISTROS PRESUPUESTALES	C. REGISTROS ADMINISTRATIVOS	D. TRANSPARENCIA	E. CUENTA PÚBLICA
12-038 ZIHUATANEJO DE AZUETA	MUNICIPIOS MAYORES	64.02%	74.46%	99.29%	80.11%	0.00%	89.00%
12-040 LEONARDO BRAVO	MUNICIPIOS MAYORES	6.70%	33.49%	0.00%	0.00%	0.00%	0.00%
12-041 MALINALTEPEC	MUNICIPIOS MAYORES	29.25%	66.04%	71.67%	56.67%	0.00%	0.00%
12-042 MÁRTIR DE CUILAPAN	MUNICIPIOS MAYORES	25.97%	58.60%	48.36%	51.35%	0.00%	5.94%
12-043 METLATÓNOC	MUNICIPIOS MAYORES	2.97%	0.00%	0.00%	0.00%	0.00%	9.90%
12-044 MOCHITLÁN	MUNICIPIOS MAYORES	63.56%	46.22%	91.76%	11.54%	57.50%	90.10%
12-045 OLINALÁ	MUNICIPIOS MAYORES	19.11%	43.83%	45.71%	30.00%	3.50%	0.00%
12-046 OMETEPEC	MUNICIPIOS MAYORES	35.01%	83.42%	100.00%	39.58%	3.50%	0.00%
12-047 PEDRO ASCENCIO ALQUISIRAS	MUNICIPIOS MAYORES	24.62%	30.45%	42.14%	36.54%	7.50%	22.74%
12-048 PETATLÁN	MUNICIPIOS MAYORES	69.80%	45.43%	74.52%	40.39%	77.39%	90.00%
12-050 PUNGARABATO	MUNICIPIOS MAYORES	29.58%	51.19%	14.29%	15.00%	48.46%	11.88%
12-051 QUECHULTENANGO	MUNICIPIOS MAYORES	21.49%	49.08%	16.67%	62.50%	0.00%	5.94%
12-052 SAN LUIS ACATLÁN	MUNICIPIOS MAYORES	52.38%	66.89%	65.53%	70.42%	0.00%	73.35%
12-053 SAN MARCOS	MUNICIPIOS MAYORES	63.93%	66.00%	79.52%	23.27%	46.43%	87.58%
12-054 SAN MIGUEL TOTOLAPAN	MUNICIPIOS MAYORES	20.30%	58.11%	41.95%	27.50%	0.00%	0.00%
12-055 TAXCO DE ALARCÓN	MUNICIPIOS MAYORES	82.46%	85.61%	98.60%	74.62%	78.75%	80.00%
12-056 TECOANAPA	MUNICIPIOS MAYORES	53.66%	65.49%	81.53%	26.92%	0.00%	90.00%
12-057 TÉCPAN DE GALEANA	MUNICIPIOS MAYORES	23.76%	58.49%	71.10%	25.42%	0.00%	0.00%
12-058 TELOLOAPAN	MUNICIPIOS MAYORES	39.36%	88.00%	90.96%	83.08%	0.00%	0.00%
12-059 TEPECOACUILCO DE TRUJANO	MUNICIPIOS MAYORES	64.71%	42.29%	97.24%	29.71%	60.93%	83.83%
12-060 TETIPAC	MUNICIPIOS MAYORES	74.79%	83.86%	96.00%	74.17%	75.00%	59.99%
12-061 TIXTLA DE GUERRERO	MUNICIPIOS MAYORES	31.62%	48.73%	70.76%	56.25%	0.00%	20.00%
12-062 TLACOACHISTLAHUACA	MUNICIPIOS MAYORES	46.38%	62.59%	36.91%	84.17%	0.00%	62.41%
12-063 TLACOAPA	MUNICIPIOS MAYORES	40.09%	39.90%	47.86%	14.62%	46.03%	42.65%
12-064 TLALCHAPA	MUNICIPIOS MAYORES	38.42%	42.92%	55.86%	55.67%	3.57%	50.00%
12-065 TLALIXTAQUILLA DE MALDONADO	MUNICIPIOS MAYORES	36.61%	44.30%	55.09%	22.08%	7.00%	54.53%
12-066 TLAPA DE COMONFORT	MUNICIPIOS MAYORES	8.13%	30.71%	11.33%	4.55%	0.00%	0.00%
12-067 TLAPEHUALA	MUNICIPIOS MAYORES	32.69%	57.99%	84.06%	48.08%	2.25%	13.37%
12-068 LA UNIÓN DE ISIDORO MONTES DE OCA	MUNICIPIOS MAYORES	52.51%	23.55%	82.62%	36.83%	50.00%	67.89%
12-069 XALPATLÁHUAC	MUNICIPIOS MAYORES	28.65%	71.42%	48.81%	66.14%	0.00%	0.00%
12-070 XOCHIHUEHUETLÁN	MUNICIPIOS MAYORES	0.00%	0.00%	0.00%	0.00%	0.00%	0.00%
12-071 XOCHISTLAHUACA	MUNICIPIOS MAYORES	39.09%	16.74%	0.00%	33.94%	6.00%	100.00%
12-073 ZIRÁNDARO GUERRERO	MUNICIPIOS MAYORES	40.54%	93.25%	87.33%	87.79%	0.00%	0.00%
12-074 ZITLALA	MUNICIPIOS MAYORES	0.00%	0.00%	0.00%	0.00%	0.00%	0.00%
12-075 EDUARDO NERI	MUNICIPIOS MAYORES	0.00%	0.00%	0.00%	0.00%	0.00%	0.00%
12-076 ACATEPEC	MUNICIPIOS MAYORES	24.42%	53.75%	69.34%	40.00%	0.00%	0.00%
12-077 MARQUELIA	MUNICIPIOS MAYORES	35.21%	77.41%	81.59%	76.25%	0.00%	0.00%
12-079 JOSÉ JOAQUÍN DE HERRERA	MUNICIPIOS MAYORES	20.18%	48.39%	57.33%	26.67%	0.00%	0.00%
12-081 ILIATENCO	MUNICIPIOS MAYORES	45.03%	43.22%	59.28%	71.92%	5.80%	61.79%
12-006 APAXTLA DE CASTREJÓN	MUNICIPIOS MENORES	18.48%	40.30%	70.40%	12.92%	0.00%	0.00%
12-019 COPALILLO	MUNICIPIOS MENORES	46.69%	51.00%	48.00%	27.89%	0.00%	90.00%
12-039 JUAN R. ESCUDERO	MUNICIPIOS MENORES	2.00%	0.00%	16.00%	0.00%	0.00%	0.00%
12-049 PILCAYA	MUNICIPIOS MENORES	80.37%	73.29%	100.00%	52.92%	72.40%	95.00%
12-072 ZAPOTITLÁN TABLAS	MUNICIPIOS MENORES	71.39%	67.91%	58.80%	12.50%	75.60%	100.00%
12-078 COCHOAPA EL GRANDE	MUNICIPIOS MENORES	44.42%	56.17%	60.00%	31.73%	69.00%	14.90%
12-080 JUCHITÁN	MUNICIPIOS MENORES	26.89%	52.02%	88.00%	43.86%	0.00%	0.00%

RESULTADOS DEL PERÍODO 2 DE 2017 HIDALGO

NOMBRE DEL ENTE PÚBLICO	CLASIFICACIÓN DEL ENTE EN SEVAC	RESULTADO GLOBAL	A. REGISTROS CONTABLES	B. REGISTROS PRESUPUESTALES	C. REGISTROS ADMINISTRATIVOS	D. TRANSPARENCIA	E. CUENTA PÚBLICA
SECRETARÍA DE FINANZAS Y ADMINISTRACIÓN DEL GOBIERNO DEL ESTADO DE HIDALGO	PODER EJECUTIVO	98.28%	93.80%	100.00%	96.15%	100.00%	100.00%
COMISIÓN DE DERECHOS HUMANOS DEL ESTADO DE HIDALGO	PODERES Y AUTÓNOMOS	99.86%	99.59%	100.00%	100.00%	100.00%	No Aplica
CONGRESO DEL ESTADO LIBRE Y SOBERANO DE HIDALGO	PODERES Y AUTÓNOMOS	85.48%	96.25%	97.86%	47.36%	91.00%	No Aplica
INSTITUTO DE TRANSPARENCIA; ACCESO A LA INFORMACIÓN PÚBLICA GUBERNAMENTAL Y PROTECCIÓN DE DATOS PERSONALES DEL ESTADO DE HIDALGO	PODERES Y AUTÓNOMOS	99.71%	99.18%	100.00%	100.00%	100.00%	No Aplica
INSTITUTO ESTATAL ELECTORAL DE HIDALGO	PODERES Y AUTÓNOMOS	96.63%	100.00%	100.00%	100.00%	86.50%	No Aplica
PODER JUDICIAL DEL ESTADO DE HIDALGO	PODERES Y AUTÓNOMOS	63.44%	81.00%	84.76%	41.31%	39.48%	No Aplica
TRIBUNAL ELECTORAL DEL ESTADO DE HIDALGO	PODERES Y AUTÓNOMOS	89.37%	86.50%	97.33%	85.00%	90.50%	No Aplica
UNIVERSIDAD AUTÓNOMA DEL ESTADO DE HIDALGO	PODERES Y AUTÓNOMOS	93.66%	95.23%	93.33%	83.33%	100.00%	No Aplica
13-002 ACAXOCHITLÁN	MUNICIPIOS MAYORES	98.00%	90.00%	100.00%	100.00%	100.00%	100.00%
13-003 ACTOPAN	MUNICIPIOS MAYORES	23.25%	30.39%	29.43%	46.73%	6.61%	20.00%
13-008 APAN	MUNICIPIOS MAYORES	85.34%	79.36%	100.00%	76.25%	91.60%	81.78%
13-010 ATITALAQUIA	MUNICIPIOS MAYORES	97.65%	94.52%	100.00%	100.00%	95.00%	100.00%
13-012 ATOTONILCO EL GRANDE	MUNICIPIOS MAYORES	77.63%	62.94%	70.82%	91.67%	70.80%	90.10%
13-013 ATOTONILCO DE TULA	MUNICIPIOS MAYORES	76.08%	75.50%	96.67%	64.04%	87.75%	63.19%
13-016 CUAUTEPEC DE HINOJOSA	MUNICIPIOS MAYORES	86.28%	97.79%	98.57%	84.21%	95.50%	66.67%
13-023 FRANCISCO I. MADERO	MUNICIPIOS MAYORES	74.37%	90.67%	100.00%	81.64%	20.14%	95.00%
13-027 HUEHUETLA	MUNICIPIOS MAYORES	89.00%	95.00%	100.00%	100.00%	100.00%	66.67%
13-028 HUEJUTLA DE REYES	MUNICIPIOS MAYORES	86.08%	73.11%	99.29%	78.89%	92.75%	86.67%
13-029 HUICHAPAN	MUNICIPIOS MAYORES	53.56%	85.80%	100.00%	100.00%	9.60%	30.00%
13-030 IXMIQUILPAN	MUNICIPIOS MAYORES	87.00%	90.68%	94.00%	89.23%	75.84%	90.00%
13-041 MIXQUIAHUALA DE JUÁREZ	MUNICIPIOS MAYORES	71.82%	86.88%	100.00%	76.83%	9.36%	100.00%
13-046 SAN FELIPE ORIZATLÁN	MUNICIPIOS MAYORES	82.14%	81.46%	96.00%	95.83%	82.00%	71.24%
13-048 PACHUCA DE SOTO	MUNICIPIOS MAYORES	99.72%	98.60%	100.00%	100.00%	100.00%	100.00%
13-051 MINERAL DE LA REFORMA	MUNICIPIOS MAYORES	51.26%	5.00%	25.00%	31.54%	92.75%	66.67%
13-052 SAN AGUSTÍN TLAXIACA	MUNICIPIOS MAYORES	97.44%	100.00%	100.00%	82.50%	98.50%	100.00%
13-054 SAN SALVADOR	MUNICIPIOS MAYORES	86.31%	88.00%	100.00%	84.50%	62.60%	100.00%
13-056 SANTIAGO TULANTEPEC DE LUGO GUERRERO	MUNICIPIOS MAYORES	98.41%	93.00%	100.00%	100.00%	99.25%	100.00%
13-059 TECOZAUTLA	MUNICIPIOS MAYORES	86.43%	100.00%	100.00%	74.52%	76.40%	85.05%
13-061 TEPEAPULCO	MUNICIPIOS MAYORES	54.26%	55.64%	49.84%	56.64%	39.31%	66.67%
13-062 TEPEHUACÁN DE GUERRERO	MUNICIPIOS MAYORES	79.53%	74.46%	86.27%	67.50%	61.65%	100.00%
13-063 TEPEJI DEL RÍO DE OCAMPO	MUNICIPIOS MAYORES	92.67%	95.92%	100.00%	85.19%	96.50%	87.38%
13-067 TEZONTEPEC DE ALDAMA	MUNICIPIOS MAYORES	87.85%	69.60%	82.86%	78.37%	95.10%	100.00%
13-069 TIZAYUCA	MUNICIPIOS MAYORES	99.77%	99.71%	100.00%	100.00%	99.30%	100.00%
13-073 TLANCHINOL	MUNICIPIOS MAYORES	43.10%	65.16%	82.86%	13.75%	71.95%	0.00%
13-074 TLAXCOAPAN	MUNICIPIOS MAYORES	83.71%	47.73%	68.29%	85.00%	100.00%	100.00%
13-076 TULA DE ALLENDE	MUNICIPIOS MAYORES	100.00%	100.00%	100.00%	100.00%	100.00%	100.00%
13-077 TULANCINGO DE BRAVO	MUNICIPIOS MAYORES	90.76%	86.52%	97.20%	85.96%	92.75%	91.25%
13-081 ZACUALTIPÁN DE ÁNGELES	MUNICIPIOS MAYORES	97.42%	91.77%	100.00%	100.00%	96.25%	100.00%
13-083 ZEMPOALA	MUNICIPIOS MAYORES	94.75%	92.24%	100.00%	84.89%	92.75%	100.00%
13-084 ZIMAPÁN	MUNICIPIOS MAYORES	90.31%	74.65%	98.57%	75.00%	94.75%	100.00%
13-001 ACATLÁN	MUNICIPIOS MENORES	57.34%	74.56%	92.00%	16.35%	15.40%	83.43%
13-004 AGUA BLANCA DE ITURBIDE	MUNICIPIOS MENORES	93.92%	85.20%	100.00%	100.00%	91.50%	96.67%
13-005 AJACÜBA	MUNICIPIOS MENORES	96.68%	98.63%	100.00%	93.64%	95.00%	96.67%
13-006 ALFAJAYUCAN	MUNICIPIOS MENORES	83.38%	98.60%	92.00%	92.31%	82.50%	66.67%
13-007 ALMOLOYA	MUNICIPIOS MENORES	88.78%	75.80%	100.00%	75.96%	86.50%	100.00%
13-009 EL ARENAL	MUNICIPIOS MENORES	52.09%	58.88%	98.40%	29.33%	57.40%	33.33%

NOMBRE DEL ENTE PÚBLICO	CLASIFICACIÓN DEL ENTE EN SEVAC	RESULTADO GLOBAL	A. REGISTROS CONTABLES	B. REGISTROS PRESUPUESTALES	C. REGISTROS ADMINISTRATIVOS	D. TRANSPARENCIA	E. CUENTA PÚBLICA
13-011 ATLAPEXCO	MUNICIPIOS MENORES	88.13%	99.44%	100.00%	91.93%	97.00%	66.67%
13-014 CALNALI	MUNICIPIOS MENORES	84.46%	90.73%	100.00%	73.93%	79.50%	82.33%
13-015 CARDONAL	MUNICIPIOS MENORES	85.11%	85.27%	100.00%	57.31%	95.00%	82.13%
13-017 CHAPANTONGO	MUNICIPIOS MENORES	91.55%	91.25%	100.00%	71.43%	91.50%	96.67%
13-018 CHAPULHUACÁN	MUNICIPIOS MENORES	95.75%	97.20%	100.00%	87.50%	91.50%	100.00%
13-019 CHILCUAUTLA	MUNICIPIOS MENORES	88.75%	100.00%	100.00%	100.00%	95.00%	66.67%
13-020 ELOXOCHITLÁN	MUNICIPIOS MENORES	88.99%	91.50%	100.00%	100.00%	86.50%	80.20%
13-021 EMILIANO ZAPATA	MUNICIPIOS MENORES	81.61%	74.18%	85.60%	59.62%	74.50%	100.00%
13-022 EPAZOYUCAN	MUNICIPIOS MENORES	95.19%	93.64%	100.00%	91.67%	90.00%	100.00%
13-024 HUASCA DE OCAMPO	MUNICIPIOS MENORES	72.74%	95.52%	100.00%	60.77%	78.00%	46.80%
13-025 HUAUTLA	MUNICIPIOS MENORES	63.38%	71.80%	98.40%	44.90%	56.50%	56.62%
13-026 HUAZALINGO	MUNICIPIOS MENORES	82.41%	93.60%	100.00%	87.50%	81.00%	66.67%
13-031 JACALA DE LEDEZMA	MUNICIPIOS MENORES	72.82%	92.46%	92.80%	56.02%	62.90%	66.67%
13-032 JALTOCÁN	MUNICIPIOS MENORES	65.15%	69.60%	100.00%	70.87%	79.50%	33.33%
13-033 JUÁREZ HIDALGO	MUNICIPIOS MENORES	79.53%	67.82%	100.00%	93.00%	83.00%	70.30%
13-034 LOLOTLA	MUNICIPIOS MENORES	75.12%	70.70%	96.00%	51.10%	86.11%	70.20%
13-035 METEPEC	MUNICIPIOS MENORES	96.66%	85.79%	100.00%	100.00%	98.00%	100.00%
13-036 SAN AGUSTÍN METZQUITLÁN	MUNICIPIOS MENORES	82.78%	84.83%	78.00%	82.31%	81.00%	85.10%
13-037 METZTITLÁN	MUNICIPIOS MENORES	35.29%	44.52%	76.00%	10.10%	62.50%	0.00%
13-038 MINERAL DEL CHICO	MUNICIPIOS MENORES	95.82%	92.22%	100.00%	89.00%	95.00%	100.00%
13-039 MINERAL DEL MONTE	MUNICIPIOS MENORES	100.00%	100.00%	100.00%	100.00%	100.00%	100.00%
13-040 LA MISIÓN	MUNICIPIOS MENORES	38.11%	79.13%	82.40%	24.62%	0.00%	29.70%
13-042 MOLANGO DE ESCAMILLA	MUNICIPIOS MENORES	84.32%	92.22%	100.00%	98.75%	60.00%	86.77%
13-043 NICOLÁS FLORES	MUNICIPIOS MENORES	88.65%	100.00%	100.00%	99.23%	95.00%	66.67%
13-044 NOPALA DE VILLAGRÁN	MUNICIPIOS MENORES	97.45%	98.48%	100.00%	100.00%	95.00%	96.67%
13-045 OMITLÁN DE JUÁREZ	MUNICIPIOS MENORES	91.11%	66.15%	100.00%	83.02%	100.00%	100.00%
13-047 PACULA	MUNICIPIOS MENORES	97.29%	97.14%	100.00%	94.90%	94.00%	100.00%
13-049 PISAFLORES	MUNICIPIOS MENORES	74.75%	76.97%	100.00%	70.58%	50.00%	85.10%
13-050 PROGRESO DE OBREGÓN	MUNICIPIOS MENORES	82.94%	78.88%	100.00%	65.75%	69.80%	96.67%
13-053 SAN BARTOLO TUTOTEPEC	MUNICIPIOS MENORES	98.69%	97.60%	100.00%	93.37%	100.00%	100.00%
13-055 SANTIAGO DE ANAYA	MUNICIPIOS MENORES	77.14%	81.84%	100.00%	60.58%	82.80%	66.67%
13-057 SINGUILUCAN	MUNICIPIOS MENORES	63.65%	75.80%	100.00%	92.50%	57.70%	33.33%
13-058 TASQUILLO	MUNICIPIOS MENORES	57.27%	65.40%	60.00%	0.00%	62.50%	70.20%
13-060 TENANGO DE DORIA	MUNICIPIOS MENORES	57.69%	85.00%	100.00%	70.96%	53.50%	19.80%
13-064 TEPETITLÁN	MUNICIPIOS MENORES	76.04%	79.24%	82.00%	49.04%	83.00%	76.87%
13-065 TETEPANGO	MUNICIPIOS MENORES	89.98%	94.46%	100.00%	75.87%	94.22%	85.15%
13-066 VILLA DE TEZONTEPEC	MUNICIPIOS MENORES	92.91%	96.96%	100.00%	93.75%	95.00%	85.15%
13-068 TIANGUISTENGO	MUNICIPIOS MENORES	74.92%	97.20%	100.00%	66.83%	58.50%	66.67%
13-070 TLAHUELIPAN	MUNICIPIOS MENORES	98.81%	96.67%	100.00%	95.83%	100.00%	100.00%
13-071 TLAHUİLTEPA	MUNICIPIOS MENORES	95.94%	93.17%	100.00%	98.46%	90.00%	100.00%
13-072 TLANALAPA	MUNICIPIOS MENORES	66.00%	75.46%	100.00%	60.58%	45.00%	65.30%
13-075 TOLCAYUCA	MUNICIPIOS MENORES	89.40%	66.97%	100.00%	86.06%	95.00%	96.67%
13-078 XOCHIATIPAN	MUNICIPIOS MENORES	98.34%	97.94%	100.00%	100.00%	95.00%	100.00%
13-079 XOCHICOATLÁN	MUNICIPIOS MENORES	82.29%	93.84%	100.00%	67.69%	78.00%	76.87%
13-080 YAHUALICA	MUNICIPIOS MENORES	97.72%	100.00%	100.00%	98.75%	91.50%	100.00%
13-082 ZAPOTLÁN DE JUÁREZ	MUNICIPIOS MENORES	92.64%	96.82%	84.00%	64.21%	99.00%	100.00%

RESULTADOS DEL PERÍODO 2 DE 2017 JALISCO

NOMBRE DEL ENTE PÚBLICO	CLASIFICACIÓN DEL ENTE EN SEVAC	RESULTADO GLOBAL	A. REGISTROS CONTABLES	B. REGISTROS PRESUPUESTALES	C. REGISTROS ADMINISTRATIVOS	D. TRANSPARENCIA	E. CUENTA PÚBLICA
PODER EJECUTIVO DEL ESTADO DE JALISCO	PODER EJECUTIVO	96.50%	95.24%	100.00%	97.50%	94.92%	96.76%
AUDITORÍA SUPERIOR DEL ESTADO DE JALISCO	PODERES Y AUTÓNOMOS	99.30%	98.00%	100.00%	100.00%	100.00%	No Aplica
COMISIÓN ESTATAL DE DERECHOS HUMANOS DE JALISCO	PODERES Y AUTÓNOMOS	96.71%	95.00%	100.00%	92.31%	100.00%	No Aplica
CONGRESO DEL ESTADO DE JALISCO	PODERES Y AUTÓNOMOS	83.91%	83.95%	64.70%	92.31%	92.50%	No Aplica
CONSEJO DE LA JUDICATURA DEL ESTADO DE JALISCO	PODERES Y AUTÓNOMOS	74.27%	62.50%	74.14%	72.22%	92.50%	No Aplica
INSTITUTO DE JUSTICIA ALTERNATIVA DEL ESTADO DE JALISCO	PODERES Y AUTÓNOMOS	99.06%	100.00%	99.42%	97.78%	98.50%	No Aplica
INSTITUTO DE TRANSPARENCIA, INFORMACIÓN PÚBLICA Y PROTECCIÓN DE DATOS PERSONALES DEL ESTADO DE JALISCO	PODERES Y AUTÓNOMOS	98.57%	100.00%	100.00%	92.86%	100.00%	No Aplica
INSTITUTO ELECTORAL Y DE PARTICIPACIÓN CIUDADANA DEL ESTADO DE JALISCO	PODERES Y AUTÓNOMOS	87.58%	87.50%	82.57%	92.57%	87.71%	No Aplica
SUPREMO TRIBUNAL DE JUSTICIA DEL ESTADO DE JALISCO	PODERES Y AUTÓNOMOS	52.54%	73.60%	86.67%	47.22%	0.00%	No Aplica
TRIBUNAL DE LO ADMINISTRATIVO DEL ESTADO DE JALISCO	PODERES Y AUTÓNOMOS	100.00%	100.00%	100.00%	100.00%	100.00%	No Aplica
TRIBUNAL ELECTORAL DEL ESTADO DE JALISCO	PODERES Y AUTÓNOMOS	94.50%	96.00%	85.04%	94.44%	100.00%	No Aplica
14-006 AMECA	MUNICIPIOS MAYORES	70.87%	45.92%	86.67%	48.10%	75.25%	86.77%
14-008 ARANDAS	MUNICIPIOS MAYORES	69.31%	50.06%	52.52%	61.25%	89.50%	75.67%
14-013 ATOTONILCO EL ALTO	MUNICIPIOS MAYORES	43.50%	69.00%	72.00%	76.15%	35.80%	7.43%
14-015 AUTLÁN DE NAVARRO	MUNICIPIOS MAYORES	76.74%	78.68%	93.33%	63.17%	85.75%	66.67%
14-016 AYOTLÁN	MUNICIPIOS MAYORES	85.53%	78.87%	100.00%	77.21%	88.35%	85.05%
14-018 LA BARCA	MUNICIPIOS MAYORES	57.24%	64.65%	35.00%	43.17%	58.15%	66.67%
14-023 ZAPOTLÁN EL GRANDE	MUNICIPIOS MAYORES	91.43%	81.00%	100.00%	87.69%	100.00%	89.24%
14-024 COCULA	MUNICIPIOS MAYORES	75.48%	86.88%	79.43%	80.00%	70.50%	68.48%
14-030 CHAPALA	MUNICIPIOS MAYORES	6.00%	0.00%	0.00%	0.00%	0.00%	20.00%
14-035 ENCARNACIÓN DE DÍAZ	MUNICIPIOS MAYORES	82.97%	81.18%	97.20%	58.17%	96.40%	77.38%
14-039 GUADALAJARA	MUNICIPIOS MAYORES	97.25%	99.16%	98.57%	95.39%	99.30%	94.48%
14-044 IXTLAHUACÁN DE LOS MEMBRILLOS	MUNICIPIOS MAYORES	85.76%	95.00%	75.48%	91.25%	86.35%	81.09%
14-046 JALOSTOTITLÁN	MUNICIPIOS MAYORES	88.86%	80.42%	96.67%	92.31%	76.60%	100.00%
14-053 LAGOS DE MORENO	MUNICIPIOS MAYORES	84.32%	85.12%	98.67%	91.64%	94.05%	66.67%
14-063 OCOTLÁN	MUNICIPIOS MAYORES	80.81%	78.79%	84.67%	77.21%	99.25%	66.67%
14-064 OJUELOS DE JALISCO	MUNICIPIOS MAYORES	84.39%	85.77%	100.00%	65.67%	86.20%	83.27%
14-066 PONCITLÁN	MUNICIPIOS MAYORES	94.77%	92.20%	100.00%	93.85%	96.40%	93.33%
14-067 PUERTO VALLARTA	MUNICIPIOS MAYORES	63.88%	81.00%	93.33%	25.00%	51.54%	66.67%
14-070 EL SALTO	MUNICIPIOS MAYORES	66.72%	88.14%	97.20%	79.04%	29.90%	65.30%
14-073 SAN JUAN DE LOS LAGOS	MUNICIPIOS MAYORES	85.29%	80.52%	98.60%	97.69%	98.59%	66.67%
14-077 SAN MARTÍN HIDALGO	MUNICIPIOS MAYORES	94.79%	93.32%	100.00%	100.00%	96.50%	90.00%
14-078 SAN MIGUEL EL ALTO	MUNICIPIOS MAYORES	98.58%	94.67%	100.00%	100.00%	98.60%	100.00%
14-082 SAYULA	MUNICIPIOS MAYORES	97.97%	90.74%	100.00%	100.00%	99.30%	100.00%
14-083 TALA	MUNICIPIOS MAYORES	87.88%	91.64%	100.00%	90.00%	85.75%	81.22%
14-085 TAMAZULA DE GORDIANO	MUNICIPIOS MAYORES	93.65%	90.10%	100.00%	95.00%	98.50%	88.75%
14-091 TEOCALTICHE	MUNICIPIOS MAYORES	89.53%	85.80%	92.33%	93.33%	94.25%	85.33%
14-093 TEPATITLÁN DE MORELOS	MUNICIPIOS MAYORES	87.29%	100.00%	86.67%	100.00%	77.75%	81.72%
14-094 TEQUILA	MUNICIPIOS MAYORES	58.82%	89.50%	94.40%	86.81%	73.08%	0.00%
14-097 TLAJOMULCO DE ZÚÑIGA	MUNICIPIOS MAYORES	85.05%	84.92%	100.00%	75.19%	93.45%	76.01%
14-098 SAN PEDRO TLAQUEPAQUE	MUNICIPIOS MAYORES	91.82%	91.04%	100.00%	95.39%	99.30%	81.22%
14-100 TOMATLÁN	MUNICIPIOS MAYORES	90.96%	92.20%	100.00%	86.44%	100.00%	80.72%
14-101 TONALÁ	MUNICIPIOS MAYORES	97.04%	98.39%	89.33%	89.52%	100.00%	100.00%
14-108 TUXPAN	MUNICIPIOS MAYORES	63.70%	70.48%	60.10%	54.04%	61.35%	66.67%
14-119 ZACOALCO DE TORRES	MUNICIPIOS MAYORES	88.96%	72.90%	61.67%	97.64%	97.85%	100.00%
14-120 ZAPOPAN	MUNICIPIOS MAYORES	91.19%	98.44%	100.00%	97.50%	98.50%	73.97%
14-121 ZAPOTILIC	MUNICIPIOS MAYORES	88.41%	80.46%	96.67%	86.15%	77.85%	100.00%

NOMBRE DEL ENTE PÚBLICO	CLASIFICACIÓN DEL ENTE EN SEVAC	RESULTADO GLOBAL	A. REGISTROS CONTABLES	B. REGISTROS PRESUPUESTALES	C. REGISTROS ADMINISTRATIVOS	D. TRANSPARENCIA	E. CUENTA PÚBLICA
14-124 ZAPOTLANEJO	MUNICIPIOS MAYORES	79.84%	86.17%	99.33%	99.09%	58.97%	76.87%
14-001 ACATIC	MUNICIPIOS MENORES	95.88%	94.64%	100.00%	94.42%	94.60%	96.67%
14-002 ACATLÁN DE JUÁREZ	MUNICIPIOS MENORES	96.32%	97.76%	100.00%	76.15%	99.00%	100.00%
14-003 AHUALULCO DE MERCADO	MUNICIPIOS MENORES	58.27%	72.33%	78.40%	52.02%	30.00%	66.67%
14-004 AMACUECA	MUNICIPIOS MENORES	82.28%	74.00%	84.00%	74.58%	82.50%	90.10%
14-007 SAN JUANITO DE ESCOBEDO	MUNICIPIOS MENORES	96.80%	93.27%	100.00%	97.14%	100.00%	95.00%
14-009 EL ARENAL	MUNICIPIOS MENORES	74.20%	75.68%	92.00%	49.62%	73.20%	76.87%
14-010 ATEMAJAC DE BRIZUELA	MUNICIPIOS MENORES	67.11%	69.11%	48.80%	87.75%	72.50%	60.30%
14-011 ATENGO	MUNICIPIOS MENORES	51.69%	64.13%	56.00%	53.21%	56.11%	37.27%
14-012 ATENGUILLO	MUNICIPIOS MENORES	91.59%	90.44%	100.00%	72.60%	91.70%	96.67%
14-014 ATOYAC	MUNICIPIOS MENORES	85.70%	54.20%	78.40%	87.50%	96.50%	100.00%
14-017 AYUTLA	MUNICIPIOS MENORES	73.16%	92.55%	100.00%	74.00%	55.60%	63.33%
14-020 CABO CORRIENTES	MUNICIPIOS MENORES	87.47%	81.84%	100.00%	76.83%	76.00%	100.00%
14-021 CASIRO CASTILLO	MUNICIPIOS MENORES	83.10%	81.00%	100.00%	82.21%	96.50%	66.67%
14-025 COLOTLÁN	MUNICIPIOS MENORES	86.69%	83.80%	100.00%	76.06%	91.60%	83.40%
14-027 CUAUTILÁN DE GARCÍA BARRAGÁN	MUNICIPIOS MENORES	79.52%	88.33%	100.00%	88.33%	61.00%	76.87%
14-028 CUAUTLA	MUNICIPIOS MENORES	92.92%	93.88%	100.00%	90.96%	93.10%	90.00%
14-029 CUQUÍO	MUNICIPIOS MENORES	85.01%	75.59%	68.00%	77.50%	90.80%	96.67%
14-031 CHIMALTITÁN	MUNICIPIOS MENORES	57.26%	61.80%	60.00%	40.19%	49.50%	66.67%
14-032 CHIQUILISTLÁN	MUNICIPIOS MENORES	23.26%	71.30%	52.00%	0.00%	10.00%	0.00%
14-033 DEGOLLADO	MUNICIPIOS MENORES	78.31%	83.00%	89.60%	67.69%	51.20%	97.50%
14-036 ETZATLÁN	MUNICIPIOS MENORES	71.39%	85.27%	82.40%	78.08%	41.00%	80.10%
14-037 EL GRULLO	MUNICIPIOS MENORES	75.59%	74.00%	93.60%	86.35%	40.80%	93.67%
14-038 GUACHINANGO	MUNICIPIOS MENORES	54.98%	76.61%	81.60%	42.40%	44.40%	43.53%
14-040 HOSTOTIPAQUILLO	MUNICIPIOS MENORES	51.95%	42.07%	20.00%	69.71%	49.30%	66.67%
14-043 LA HUERTA	MUNICIPIOS MENORES	80.83%	89.32%	96.80%	90.10%	46.40%	93.33%
14-045 IXTLAHUACÁN DEL RÍO	MUNICIPIOS MENORES	78.02%	88.65%	80.00%	74.52%	43.90%	100.00%
14-047 JAMAY	MUNICIPIOS MENORES	96.80%	93.00%	100.00%	100.00%	100.00%	94.00%
14-048 JESÚS MARÍA	MUNICIPIOS MENORES	84.47%	88.74%	64.00%	65.42%	88.20%	95.00%
14-049 JIOTLÁN DE LOS DOLORES	MUNICIPIOS MENORES	70.08%	65.22%	100.00%	30.29%	47.00%	96.67%
14-051 JUANACATLÁN	MUNICIPIOS MENORES	73.54%	75.24%	77.20%	68.75%	81.00%	66.67%
14-052 JUCHITLÁN	MUNICIPIOS MENORES	79.01%	85.07%	100.00%	43.75%	74.00%	85.10%
14-055 MAGDALENA	MUNICIPIOS MENORES	74.12%	90.64%	80.00%	91.35%	51.10%	72.67%
14-058 MASCOTA	MUNICIPIOS MENORES	78.29%	58.06%	48.80%	81.44%	93.60%	90.00%
14-059 MAZAMITLA	MUNICIPIOS MENORES	83.85%	81.84%	100.00%	60.29%	73.80%	96.67%
14-060 MEXTICACÁN	MUNICIPIOS MENORES	43.62%	86.72%	84.00%	14.62%	15.80%	33.33%
14-061 MEZQUITIC	MUNICIPIOS MENORES	79.32%	63.52%	84.00%	75.96%	86.50%	83.33%
14-062 MIXTLÁN	MUNICIPIOS MENORES	80.44%	92.20%	100.00%	100.00%	48.00%	83.33%
14-065 PIHUAMO	MUNICIPIOS MENORES	98.58%	93.88%	100.00%	98.46%	100.00%	100.00%
14-068 VILLA PURIFICACIÓN	MUNICIPIOS MENORES	86.06%	84.08%	100.00%	83.37%	81.30%	86.67%
14-069 QUITUPÁN	MUNICIPIOS MENORES	74.30%	84.17%	66.40%	66.93%	69.30%	78.23%
14-071 SAN CRISTÓBAL DE LA BARRANCA	MUNICIPIOS MENORES	69.47%	64.80%	73.60%	59.23%	71.80%	73.20%
14-072 SAN DIEGO DE ALEJANDRÍA	MUNICIPIOS MENORES	90.65%	86.25%	98.40%	90.13%	79.33%	100.00%
14-074 SAN JULIÁN	MUNICIPIOS MENORES	68.67%	81.67%	88.00%	56.67%	97.00%	33.33%
14-075 SAN MARCOS	MUNICIPIOS MENORES	59.84%	58.73%	78.00%	56.64%	26.40%	82.22%
14-079 GÓMEZ FARIAS	MUNICIPIOS MENORES	65.90%	82.52%	98.40%	50.80%	7.00%	96.67%
14-080 SAN SEBASTIÁN DEL OESTE	MUNICIPIOS MENORES	93.19%	93.83%	100.00%	82.40%	90.50%	96.67%
14-084 TALPA DE ALLENDE	MUNICIPIOS MENORES	56.78%	64.67%	48.00%	37.79%	52.50%	66.67%
14-087 TECALITLÁN	MUNICIPIOS MENORES	78.50%	42.99%	76.00%	84.81%	91.10%	90.10%
14-088 TECOLOTLÁN	MUNICIPIOS MENORES	50.34%	76.24%	80.00%	64.52%	68.10%	0.00%
14-090 TENAMAXTLÁN	MUNICIPIOS MENORES	76.07%	55.55%	82.00%	68.85%	68.40%	96.67%
14-092 TEOCUITATLÁN DE CORONA	MUNICIPIOS MENORES	93.39%	87.91%	90.40%	82.89%	96.60%	100.00%

NOMBRE DEL ENTE PÚBLICO	CLASIFICACIÓN DEL ENTE EN SEVAC	RESULTADO GLOBAL	A. REGISTROS CONTABLES	B. REGISTROS PRESUPUESTALES	C. REGISTROS ADMINISTRATIVOS	D. TRANSPARENCIA	E. CUENTA PÚBLICA
14-095 TEUCHITLÁN	MUNICIPIOS MENORES	74.77%	82.96%	92.00%	57.69%	71.30%	72.13%
14-096 TIZAPÁN EL ALTO	MUNICIPIOS MENORES	81.82%	85.20%	92.00%	74.52%	91.50%	70.30%
14-099 TOLIMÁN	MUNICIPIOS MENORES	35.93%	45.44%	20.40%	32.98%	12.60%	56.73%
14-102 TONAYA	MUNICIPIOS MENORES	82.96%	68.84%	100.00%	94.90%	99.30%	66.67%
14-104 TOTATICHE	MUNICIPIOS MENORES	75.67%	93.04%	98.40%	90.87%	21.60%	93.33%
14-105 TOTOTLÁN	MUNICIPIOS MENORES	53.96%	87.72%	88.80%	75.10%	23.70%	33.33%
14-106 TUXCACUESCO	MUNICIPIOS MENORES	86.49%	85.77%	90.40%	77.39%	90.70%	85.63%
14-107 TUXCUECA	MUNICIPIOS MENORES	56.67%	58.16%	68.00%	60.00%	55.80%	50.28%
14-109 UNIÓN DE SAN ANTONIO	MUNICIPIOS MENORES	91.45%	86.86%	80.00%	84.58%	98.00%	96.67%
14-110 UNIÓN DE TULA	MUNICIPIOS MENORES	82.88%	95.00%	100.00%	100.00%	35.50%	100.00%
14-111 VALLE DE GUADALUPE	MUNICIPIOS MENORES	94.16%	89.49%	93.60%	87.92%	98.30%	96.67%
14-112 VALLE DE JUÁREZ	MUNICIPIOS MENORES	97.87%	91.96%	100.00%	95.83%	100.00%	100.00%
14-113 SAN GABRIEL	MUNICIPIOS MENORES	82.60%	87.44%	90.40%	82.12%	94.20%	66.67%
14-114 VILLA CORONA	MUNICIPIOS MENORES	67.66%	85.85%	80.00%	78.27%	30.70%	76.77%
14-115 VILLA GUERRERO	MUNICIPIOS MENORES	68.25%	70.72%	83.20%	60.29%	62.90%	68.13%
14-116 VILLA HIDALGO	MUNICIPIOS MENORES	82.61%	72.00%	82.40%	96.25%	91.50%	76.67%
14-117 CAÑADAS DE OBREGÓN	MUNICIPIOS MENORES	84.32%	65.00%	84.00%	74.52%	90.00%	96.67%
14-118 YAHUALICA DE GONZÁLEZ GALLO	MUNICIPIOS MENORES	80.59%	63.80%	84.00%	70.67%	90.00%	86.67%
14-122 ZAPOTITLÁN DE VADILLO	MUNICIPIOS MENORES	37.75%	82.68%	90.40%	61.73%	8.80%	0.00%
14-123 ZAPOTLÁN DEL REY	MUNICIPIOS MENORES	77.37%	91.64%	98.40%	91.35%	21.30%	100.00%
14-125 SAN IGNACIO CERRO GORDO	MUNICIPIOS MENORES	91.92%	93.84%	96.80%	95.39%	96.50%	83.33%
14-005 AMATITÁN	MUNICIPIOS MENORES	-	-	-	-	-	-
14-019 BOLAÑOS	MUNICIPIOS MENORES	-	-	-	-	-	-
14-022 CIHUATLÁN	MUNICIPIOS MAYORES	-	-	-	-	-	-
14-026 CONCEPCIÓN DE BUENOS AIRES	MUNICIPIOS MENORES	-	-	-	-	-	-
14-034 EJUTLA	MUNICIPIOS MENORES	-	-	-	-	-	-
14-041 HUEJÚCAR	MUNICIPIOS MENORES	-	-	-	-	-	-
14-042 HUEJUQUILLA EL ALTO	MUNICIPIOS MENORES	-	-	-	-	-	-
14-050 JOCOTEPEC	MUNICIPIOS MAYORES	-	-	-	-	-	-
14-054 EL LIMÓN	MUNICIPIOS MENORES	-	-	-	-	-	-
14-056 SANTA MARÍA DEL ORO	MUNICIPIOS MENORES	-	-	-	-	-	-
14-057 LA MANZANILLA DE LA PAZ	MUNICIPIOS MENORES	-	-	-	-	-	-
14-076 SAN MARTÍN DE BOLAÑOS	MUNICIPIOS MENORES	-	-	-	-	-	-
14-081 SANTA MARÍA DE LOS ÁNGELES	MUNICIPIOS MENORES	-	-	-	-	-	-
14-086 TAPALPA	MUNICIPIOS MENORES	-	-	-	-	-	-
14-089 TECHALUTA DE MONTENEGRO	MUNICIPIOS MENORES	-	-	-	-	-	-
14-103 TONILA	MUNICIPIOS MENORES	-	-	-	-	-	-

RESULTADOS DEL PERÍODO 2 DE 2017 ESTADO DE MÉXICO

NOMBRE DEL ENTE PÚBLICO	CLASIFICACIÓN DEL ENTE EN SEVAC	RESULTADO GLOBAL	A. REGISTROS CONTABLES	B. REGISTROS PRESUPUESTALES	C. REGISTROS ADMINISTRATIVOS	D. TRANSPARENCIA	E. CUENTA PÚBLICA
PODER EJECUTIVO DEL ESTADO DE MÉXICO	PODER EJECUTIVO	98.37%	100.00%	100.00%	100.00%	100.00%	94.56%
COMISIÓN DE DERECHOS HUMANOS DEL ESTADO DE MÉXICO	PODERES Y AUTÓNOMOS	95.82%	95.63%	94.17%	96.15%	97.14%	No Aplica
FISCALÍA GENERAL DE JUSTICIA DEL ESTADO DE MÉXICO	PODERES Y AUTÓNOMOS	100.00%	100.00%	100.00%	100.00%	100.00%	No Aplica
INSTITUTO DE TRANSPARENCIA Y ACCESO A LA INFORMACIÓN PÚBLICA DEL ESTADO DE MÉXICO Y MUNICIPIOS	PODERES Y AUTÓNOMOS	100.00%	100.00%	100.00%	100.00%	100.00%	No Aplica
INSTITUTO ELECTORAL DEL ESTADO DE MÉXICO	PODERES Y AUTÓNOMOS	99.80%	100.00%	100.00%	99.00%	100.00%	No Aplica
PODER JUDICIAL DEL ESTADO DE MÉXICO	PODERES Y AUTÓNOMOS	100.00%	100.00%	100.00%	100.00%	100.00%	No Aplica
PODER LEGISLATIVO DEL ESTADO DE MÉXICO	PODERES Y AUTÓNOMOS	100.00%	100.00%	100.00%	100.00%	100.00%	No Aplica
TRIBUNAL ELECTORAL DEL ESTADO DE MÉXICO	PODERES Y AUTÓNOMOS	97.67%	95.00%	97.08%	100.00%	100.00%	No Aplica
UNIVERSIDAD AUTÓNOMA DEL ESTADO DE MÉXICO	PODERES Y AUTÓNOMOS	99.44%	100.00%	100.00%	100.00%	97.78%	No Aplica
15-001 ACAMBAY	MUNICIPIOS MAYORES	90.90%	87.53%	95.33%	98.75%	76.53%	100.00%
15-002 ACOLMAN	MUNICIPIOS MAYORES	86.01%	100.00%	94.37%	99.17%	49.25%	98.33%
15-003 ACULCO	MUNICIPIOS MAYORES	92.73%	97.46%	93.69%	91.25%	80.50%	100.00%
15-004 ALMOLOYA DE ALQUISIRAS	MUNICIPIOS MAYORES	70.57%	93.96%	95.95%	89.23%	0.00%	95.42%
15-005 ALMOLOYA DE JUÁREZ	MUNICIPIOS MAYORES	92.72%	98.04%	96.52%	99.00%	87.69%	89.17%
15-006 ALMOLOYA DEL RÍO	MUNICIPIOS MAYORES	93.78%	96.60%	86.57%	98.46%	85.32%	100.00%
15-007 AMANALCO	MUNICIPIOS MAYORES	40.18%	87.64%	25.67%	35.58%	0.00%	50.00%
15-008 AMATEPEC	MUNICIPIOS MAYORES	72.25%	85.83%	75.62%	61.06%	41.00%	92.50%
15-009 AMECAMECA	MUNICIPIOS MAYORES	99.06%	99.70%	100.00%	100.00%	96.50%	100.00%
15-010 APAXCO	MUNICIPIOS MAYORES	98.15%	99.13%	99.29%	100.00%	93.65%	100.00%
15-011 ATENCO	MUNICIPIOS MAYORES	79.99%	87.66%	74.75%	92.21%	86.35%	66.67%
15-012 ATIZAPÁN	MUNICIPIOS MAYORES	85.54%	98.29%	81.69%	100.00%	60.69%	93.33%
15-013 ATIZAPÁN DE ZARAGOZA	MUNICIPIOS MAYORES	87.85%	94.79%	85.23%	100.00%	62.95%	100.00%
15-014 ATLACOMULCO	MUNICIPIOS MAYORES	94.87%	97.76%	93.29%	96.25%	98.50%	90.00%
15-015 ATLAUTLA	MUNICIPIOS MAYORES	97.61%	97.85%	98.67%	98.75%	100.00%	94.55%
15-016 AXAPUSCO	MUNICIPIOS MAYORES	96.91%	96.57%	93.33%	95.96%	95.75%	100.00%
15-017 AYAPANGO	MUNICIPIOS MAYORES	86.79%	99.36%	96.43%	92.08%	61.40%	93.33%
15-018 CALIMAYA	MUNICIPIOS MAYORES	94.19%	100.00%	97.95%	98.75%	82.41%	96.67%
15-019 CAPULHUAC	MUNICIPIOS MAYORES	79.74%	91.06%	87.53%	94.90%	74.88%	66.67%
15-020 COACALCO DE BERRIOZÁBAL	MUNICIPIOS MAYORES	90.11%	94.92%	95.10%	93.75%	70.10%	100.00%
15-021 COATEPEC HARINAS	MUNICIPIOS MAYORES	95.06%	96.61%	95.19%	100.00%	93.35%	93.33%
15-022 COCOTITLÁN	MUNICIPIOS MAYORES	92.54%	100.00%	100.00%	77.50%	94.45%	89.13%
15-023 COYOTEPEC	MUNICIPIOS MAYORES	99.41%	99.72%	100.00%	100.00%	97.85%	100.00%
15-024 CUAUTITLÁN	MUNICIPIOS MAYORES	85.77%	98.60%	96.43%	92.31%	49.82%	100.00%
15-025 CHALCO	MUNICIPIOS MAYORES	89.24%	100.00%	96.43%	97.50%	100.00%	66.67%
15-026 CHAPA DE MOTA	MUNICIPIOS MAYORES	85.30%	96.46%	57.76%	97.50%	72.39%	95.00%
15-027 CHAPULTEPEC	MUNICIPIOS MAYORES	89.78%	95.04%	82.43%	100.00%	80.00%	93.23%
15-028 CHIAUTLA	MUNICIPIOS MAYORES	99.51%	98.00%	99.29%	100.00%	100.00%	100.00%
15-029 CHICULOAPAN	MUNICIPIOS MAYORES	94.25%	98.32%	96.00%	82.12%	89.30%	100.00%
15-030 CHICONCUAC	MUNICIPIOS MAYORES	58.00%	71.83%	78.72%	59.17%	0.00%	88.00%
15-031 CHIMALHUACÁN	MUNICIPIOS MAYORES	96.15%	98.83%	97.14%	88.75%	98.60%	95.00%
15-032 DONATO GUERRA	MUNICIPIOS MAYORES	77.65%	92.29%	87.52%	91.44%	27.30%	100.00%
15-033 ECATEPEC DE MORELOS	MUNICIPIOS MAYORES	95.63%	100.00%	100.00%	100.00%	82.50%	100.00%
15-034 ECATZINGO	MUNICIPIOS MAYORES	93.52%	95.63%	87.52%	93.75%	92.93%	95.00%
15-035 HUEHUETOCA	MUNICIPIOS MAYORES	91.04%	92.68%	95.81%	96.92%	73.65%	100.00%
15-036 HUEYPOXTLA	MUNICIPIOS MAYORES	78.64%	89.73%	92.24%	80.39%	76.46%	66.67%
15-037 HUIXQUILUCAN	MUNICIPIOS MAYORES	84.91%	99.39%	90.87%	71.36%	67.00%	93.33%
15-038 ISIDRO FABELA	MUNICIPIOS MAYORES	87.77%	100.00%	100.00%	87.50%	57.33%	100.00%

NOMBRE DEL ENTE PÚBLICO	CLASIFICACIÓN DEL ENTE EN SEVAC	RESULTADO GLOBAL	A. REGISTROS CONTABLES	B. REGISTROS PRESUPUESTALES	C. REGISTROS ADMINISTRATIVOS	D. TRANSPARENCIA	E. CUENTA PÚBLICA
15-039 IXTAPALUCA	MUNICIPIOS MAYORES	91.08%	97.25%	100.00%	97.92%	73.55%	95.00%
15-040 IXTAPAN DE LA SAL	MUNICIPIOS MAYORES	95.26%	98.53%	98.00%	93.75%	86.35%	100.00%
15-041 IXTAPAN DEL ORO	MUNICIPIOS MAYORES	70.38%	96.05%	59.81%	45.67%	44.93%	89.17%
15-042 IXTLAHUACA	MUNICIPIOS MAYORES	93.77%	100.00%	91.67%	95.83%	81.32%	100.00%
15-043 XALATLACO	MUNICIPIOS MAYORES	80.97%	91.25%	69.29%	70.00%	61.24%	100.00%
15-044 JALTENCO	MUNICIPIOS MAYORES	93.39%	96.36%	95.95%	92.50%	82.25%	100.00%
15-045 JILOTEPEC	MUNICIPIOS MAYORES	91.93%	97.77%	95.91%	100.00%	78.00%	94.63%
15-046 JILOTZINGO	MUNICIPIOS MAYORES	97.38%	100.00%	100.00%	100.00%	89.50%	100.00%
15-047 JIQUIPILCO	MUNICIPIOS MAYORES	94.49%	89.85%	100.00%	92.31%	89.92%	100.00%
15-048 JOCOTITLÁN	MUNICIPIOS MAYORES	68.13%	73.43%	68.19%	38.33%	79.11%	67.83%
15-049 JOQUICINGO	MUNICIPIOS MAYORES	96.12%	97.44%	96.43%	83.65%	96.50%	100.00%
15-050 JUCHITEPEC	MUNICIPIOS MAYORES	97.60%	100.00%	96.43%	91.35%	96.50%	100.00%
15-051 LERMA	MUNICIPIOS MAYORES	98.33%	96.82%	100.00%	98.75%	96.50%	100.00%
15-052 MALINALCO	MUNICIPIOS MAYORES	96.89%	98.60%	93.10%	99.23%	96.50%	96.67%
15-053 MELCHOR OCAMPO	MUNICIPIOS MAYORES	64.28%	85.03%	79.19%	21.44%	18.79%	100.00%
15-054 METEPEC	MUNICIPIOS MAYORES	97.09%	94.72%	99.33%	98.46%	93.70%	100.00%
15-055 MEXICALTZINGO	MUNICIPIOS MAYORES	80.09%	84.57%	85.43%	88.75%	51.60%	95.00%
15-056 MORELOS	MUNICIPIOS MAYORES	76.61%	83.42%	83.52%	84.81%	44.54%	92.50%
15-057 NAUCALPAN DE JUÁREZ	MUNICIPIOS MAYORES	92.26%	82.47%	95.76%	97.98%	87.49%	98.90%
15-058 NEZAHUALCÓYOTL	MUNICIPIOS MAYORES	93.73%	97.97%	85.38%	99.23%	84.25%	100.00%
15-059 NEXTLALPAN	MUNICIPIOS MAYORES	95.36%	98.25%	92.86%	100.00%	86.42%	100.00%
15-060 NICOLÁS ROMERO	MUNICIPIOS MAYORES	98.56%	100.00%	100.00%	100.00%	94.25%	100.00%
15-061 NOPALTEPEC	MUNICIPIOS MAYORES	73.40%	96.50%	88.19%	75.58%	33.61%	84.09%
15-062 OCOYOACAC	MUNICIPIOS MAYORES	91.54%	97.32%	95.24%	59.04%	96.50%	95.54%
15-063 OCUILAN	MUNICIPIOS MAYORES	97.59%	95.33%	93.29%	94.90%	100.00%	100.00%
15-064 EL ORO	MUNICIPIOS MAYORES	85.83%	87.12%	84.95%	65.77%	78.24%	100.00%
15-065 OTUMBA	MUNICIPIOS MAYORES	89.95%	99.63%	93.76%	97.50%	79.36%	87.58%
15-066 OTZOLOAPAN	MUNICIPIOS MAYORES	75.90%	96.36%	97.91%	34.71%	59.50%	83.92%
15-067 OTZOLOTEPEC	MUNICIPIOS MAYORES	97.48%	95.63%	96.67%	95.83%	97.15%	100.00%
15-068 OZUMBA	MUNICIPIOS MAYORES	98.57%	99.71%	97.91%	100.00%	95.55%	100.00%
15-069 PAPALOTLA	MUNICIPIOS MAYORES	94.05%	100.00%	97.33%	100.00%	89.15%	90.33%
15-070 LA PAZ	MUNICIPIOS MAYORES	95.00%	87.46%	94.60%	100.00%	92.75%	100.00%
15-071 POLOTITLÁN	MUNICIPIOS MAYORES	97.13%	100.00%	93.10%	90.91%	96.50%	100.00%
15-072 RAYÓN	MUNICIPIOS MAYORES	12.69%	7.38%	10.00%	7.69%	0.00%	30.00%
15-073 SAN ANTONIO LA ISLA	MUNICIPIOS MAYORES	50.60%	62.81%	39.71%	24.58%	0.00%	100.00%
15-074 SAN FELIPE DEL PROGRESO	MUNICIPIOS MAYORES	86.50%	93.00%	95.95%	87.21%	100.00%	66.67%
15-075 SAN MARTÍN DE LAS PIRÁMIDES	MUNICIPIOS MAYORES	99.40%	98.48%	99.33%	98.33%	100.00%	100.00%
15-076 SAN MATEO ATENCO	MUNICIPIOS MAYORES	95.11%	95.00%	89.52%	96.15%	91.60%	100.00%
15-077 SAN SIMÓN DE GUERRERO	MUNICIPIOS MAYORES	49.25%	87.40%	95.24%	64.71%	7.10%	33.33%
15-078 SANTO TOMÁS	MUNICIPIOS MAYORES	56.75%	68.23%	80.00%	37.02%	7.00%	89.08%
15-079 SOYANIQUILPAN DE JUÁREZ	MUNICIPIOS MAYORES	73.91%	89.85%	56.71%	100.00%	25.40%	100.00%
15-080 SULTEPEC	MUNICIPIOS MAYORES	49.67%	43.00%	26.05%	69.90%	36.32%	66.67%
15-081 TECÁMAC	MUNICIPIOS MAYORES	73.15%	98.25%	96.67%	100.00%	35.66%	66.67%
15-082 TEJUPILCO	MUNICIPIOS MAYORES	92.42%	90.64%	86.65%	86.06%	90.80%	100.00%
15-083 TEMAMATLA	MUNICIPIOS MAYORES	99.29%	98.25%	98.57%	100.00%	99.29%	100.00%
15-084 TEMASCALAPA	MUNICIPIOS MAYORES	94.25%	86.57%	94.38%	100.00%	90.55%	100.00%
15-085 TEMASCALCINGO	MUNICIPIOS MAYORES	50.82%	32.00%	13.33%	13.94%	44.04%	100.00%
15-086 TEMASCALTEPEC	MUNICIPIOS MAYORES	95.38%	98.32%	100.00%	98.75%	93.00%	92.08%
15-087 TEMOAYA	MUNICIPIOS MAYORES	99.28%	99.13%	97.95%	99.17%	99.25%	100.00%
15-088 TENANCINGO	MUNICIPIOS MAYORES	83.71%	89.26%	74.19%	94.14%	59.29%	100.00%
15-089 TENANGO DEL AIRE	MUNICIPIOS MAYORES	78.90%	94.82%	58.05%	83.46%	55.00%	95.00%
15-090 TENANGO DEL VALLE	MUNICIPIOS MAYORES	96.54%	96.85%	89.52%	97.69%	95.07%	100.00%

NOMBRE DEL ENTE PÚBLICO	CLASIFICACIÓN DEL ENTE EN SEVAC	RESULTADO GLOBAL	A. REGISTROS CONTABLES	B. REGISTROS PRESUPUESTALES	C. REGISTROS ADMINISTRATIVOS	D. TRANSPARENCIA	E. CUENTA PÚBLICA
15-091 TEOLOYUCAN	MUNICIPIOS MAYORES	87.35%	87.13%	100.00%	78.33%	85.43%	87.58%
15-092 TEOTIHUACÁN	MUNICIPIOS MAYORES	60.57%	97.08%	100.00%	89.52%	30.35%	32.91%
15-093 TEPETLAOXTOC	MUNICIPIOS MAYORES	58.46%	79.14%	91.52%	81.25%	42.50%	34.70%
15-094 TEPETLIXPA	MUNICIPIOS MAYORES	83.32%	94.92%	98.67%	91.15%	82.07%	66.97%
15-095 TEPOTZOTLÁN	MUNICIPIOS MAYORES	89.38%	100.00%	96.43%	100.00%	99.29%	66.67%
15-096 TEQUIXQUIAC	MUNICIPIOS MAYORES	81.29%	91.25%	98.67%	100.00%	38.82%	95.00%
15-097 TEXCALTITLÁN	MUNICIPIOS MAYORES	64.91%	75.47%	79.43%	85.87%	14.25%	85.32%
15-098 TEXCALYACAC	MUNICIPIOS MAYORES	66.70%	80.13%	74.86%	33.08%	45.29%	86.22%
15-099 TEXCOCO	MUNICIPIOS MAYORES	60.83%	67.50%	62.67%	25.42%	25.27%	100.00%
15-100 TEZOYUCA	MUNICIPIOS MAYORES	93.55%	96.21%	96.67%	93.65%	95.00%	89.24%
15-101 TIANGUISTENCO	MUNICIPIOS MAYORES	96.57%	98.48%	100.00%	95.00%	90.00%	100.00%
15-102 TIMILPAN	MUNICIPIOS MAYORES	91.23%	93.82%	95.00%	58.75%	93.00%	100.00%
15-103 TLALMANALCO	MUNICIPIOS MAYORES	92.76%	100.00%	100.00%	74.33%	83.86%	100.00%
15-104 TLALNEPANTLA DE BAZ	MUNICIPIOS MAYORES	87.67%	95.07%	82.38%	71.43%	85.73%	93.33%
15-105 TLATLAYA	MUNICIPIOS MAYORES	68.62%	91.34%	47.81%	75.10%	27.94%	93.33%
15-106 TOLUCA	MUNICIPIOS MAYORES	92.31%	100.00%	100.00%	96.15%	73.15%	98.33%
15-107 TONATICO	MUNICIPIOS MAYORES	84.61%	98.83%	97.29%	97.21%	54.11%	90.00%
15-108 TULTEPEC	MUNICIPIOS MAYORES	75.09%	95.71%	89.84%	84.58%	16.60%	100.00%
15-109 TULTITLÁN	MUNICIPIOS MAYORES	88.18%	97.64%	94.62%	92.98%	80.67%	83.43%
15-110 VALLE DE BRAVO	MUNICIPIOS MAYORES	81.11%	90.92%	87.17%	56.54%	77.35%	85.42%
15-111 VILLA DE ALLENDE	MUNICIPIOS MAYORES	75.33%	84.90%	45.27%	63.00%	59.28%	100.00%
15-112 VILLA DEL CARBÓN	MUNICIPIOS MAYORES	82.68%	96.46%	92.62%	89.58%	42.46%	100.00%
15-113 VILLA GUERRERO	MUNICIPIOS MAYORES	47.56%	29.80%	13.33%	14.58%	32.43%	100.00%
15-114 VILLA VICTORIA	MUNICIPIOS MAYORES	59.11%	77.69%	65.95%	42.60%	0.00%	100.00%
15-115 XONACATLÁN	MUNICIPIOS MAYORES	98.95%	100.00%	100.00%	100.00%	95.80%	100.00%
15-116 ZACAZONAPAN	MUNICIPIOS MAYORES	84.14%	98.33%	82.86%	81.25%	55.85%	100.00%
15-117 ZACUALPAN	MUNICIPIOS MAYORES	56.43%	76.71%	44.26%	36.36%	17.86%	88.50%
15-118 ZINACANTEPEC	MUNICIPIOS MAYORES	91.39%	93.54%	98.67%	100.00%	78.50%	94.06%
15-119 ZUMPAHUACÁN	MUNICIPIOS MAYORES	17.50%	14.80%	3.33%	7.69%	3.89%	40.63%
15-120 ZUMPANGO	MUNICIPIOS MAYORES	44.91%	93.00%	65.71%	60.29%	2.25%	33.33%
15-121 CUAUTITLÁN IZCALLI	MUNICIPIOS MAYORES	96.80%	94.22%	93.10%	99.23%	95.67%	100.00%
15-122 VALLE DE CHALCO SOLIDARIDAD	MUNICIPIOS MAYORES	87.42%	91.42%	92.55%	78.98%	82.68%	90.10%
15-123 LUVIANOS	MUNICIPIOS MAYORES	73.26%	84.16%	91.00%	51.43%	42.50%	93.34%
15-124 SAN JOSÉ DEL RINCÓN	MUNICIPIOS MAYORES	65.56%	81.45%	87.45%	76.64%	6.55%	90.42%
15-125 TONANITLA	MUNICIPIOS MAYORES	77.23%	91.81%	92.25%	66.06%	36.34%	100.00%

RESULTADOS DEL PERÍODO 2 DE 2017 MICHOCÁN DE OCAMPO

NOMBRE DEL ENTE PÚBLICO	CLASIFICACIÓN DEL ENTE EN SEVAC	RESULTADO GLOBAL	A. REGISTROS CONTABLES	B. REGISTROS PRESUPUESTALES	C. REGISTROS ADMINISTRATIVOS	D. TRANSPARENCIA	E. CUENTA PÚBLICA
GOBIERNO DEL ESTADO DE MICHOCÁN DE OCAMPO	PODER EJECUTIVO	86.07%	81.90%	100.00%	72.60%	80.28%	93.49%
COMISIÓN ESTATAL DE LOS DERECHOS HUMANOS DE MICHOCÁN	PODERES Y AUTÓNOMOS	100.00%	100.00%	100.00%	100.00%	100.00%	No Aplica
INSTITUTO ELECTORAL DE MICHOCÁN	PODERES Y AUTÓNOMOS	86.44%	95.50%	90.67%	61.19%	90.56%	No Aplica
INSTITUTO PARA LA TRANSPARENCIA Y ACCESO A LA INFORMACIÓN PÚBLICA DEL ESTADO DE MICHOCÁN	PODERES Y AUTÓNOMOS	76.86%	77.50%	93.33%	48.73%	85.28%	No Aplica
PODER JUDICIAL DEL ESTADO DE MICHOCÁN	PODERES Y AUTÓNOMOS	90.91%	91.13%	90.56%	90.77%	91.00%	No Aplica
PODER LEGISLATIVO DEL ESTADO DE MICHOCÁN	PODERES Y AUTÓNOMOS	78.59%	97.81%	100.00%	84.29%	30.00%	No Aplica
TRIBUNAL DE JUSTICIA ADMINISTRATIVA DE MICHOCÁN	PODERES Y AUTÓNOMOS	88.48%	95.88%	93.33%	100.00%	65.00%	No Aplica
TRIBUNAL ELECTORAL DEL ESTADO DE MICHOCÁN	PODERES Y AUTÓNOMOS	65.55%	66.39%	86.67%	70.00%	43.93%	No Aplica
UNIVERSIDAD MICHOCANA DE SAN NICOLÁS DE HIDALGO	PODERES Y AUTÓNOMOS	70.55%	65.73%	84.76%	98.57%	43.50%	No Aplica
16-004 ÁNGAMACUTIRO	MUNICIPIOS MAYORES	91.63%	88.91%	100.00%	93.17%	97.20%	84.67%
16-006 APATZINGÁN	MUNICIPIOS MAYORES	94.06%	90.57%	100.00%	80.96%	95.70%	98.00%
16-009 ARIO	MUNICIPIOS MAYORES	91.54%	93.64%	96.67%	98.75%	84.25%	91.09%
16-010 ARTEAGA	MUNICIPIOS MAYORES	91.46%	90.30%	86.25%	80.00%	90.47%	100.00%
16-011 BRISEÑAS	MUNICIPIOS MAYORES	94.28%	92.18%	100.00%	96.44%	97.10%	90.05%
16-012 BUENAVISTA	MUNICIPIOS MAYORES	81.19%	94.33%	92.33%	66.25%	54.00%	96.67%
16-013 CARÁCUARO	MUNICIPIOS MAYORES	73.25%	93.50%	100.00%	74.23%	27.57%	86.26%
16-014 COAHUAYANA	MUNICIPIOS MAYORES	62.58%	94.96%	96.67%	96.15%	35.07%	35.73%
16-017 CONTEPEC	MUNICIPIOS MAYORES	94.38%	98.32%	99.29%	88.17%	97.15%	90.00%
16-018 COPÁNDARO	MUNICIPIOS MAYORES	98.58%	96.50%	100.00%	100.00%	97.10%	100.00%
16-020 CUITZEO	MUNICIPIOS MAYORES	80.30%	65.05%	96.43%	89.66%	77.50%	82.18%
16-022 CHARO	MUNICIPIOS MAYORES	84.22%	88.64%	99.33%	79.14%	68.74%	90.00%
16-023 CHAVINDA	MUNICIPIOS MAYORES	94.52%	100.00%	100.00%	100.00%	100.00%	81.72%
16-024 CHERÁN	MUNICIPIOS MAYORES	76.90%	65.85%	80.00%	71.44%	78.59%	83.85%
16-025 CHILCHOTA	MUNICIPIOS MAYORES	87.78%	85.00%	100.00%	85.42%	82.43%	90.00%
16-031 EPITACIO HUERTA	MUNICIPIOS MAYORES	89.78%	91.08%	92.98%	94.14%	88.56%	86.77%
16-032 ERONGARÍCUARO	MUNICIPIOS MAYORES	50.77%	90.20%	100.00%	67.50%	47.16%	0.00%
16-034 HIDALGO	MUNICIPIOS MAYORES	59.28%	77.96%	96.67%	59.23%	16.80%	66.67%
16-035 LA HUACANA	MUNICIPIOS MAYORES	97.26%	92.26%	99.33%	100.00%	95.55%	100.00%
16-036 HUANDACAREO	MUNICIPIOS MAYORES	74.34%	96.08%	99.33%	88.75%	90.44%	30.00%
16-037 HUANIQUEO	MUNICIPIOS MAYORES	86.77%	99.00%	100.00%	93.75%	95.47%	62.96%
16-038 HUETAMO	MUNICIPIOS MAYORES	91.43%	90.38%	100.00%	93.75%	81.75%	95.67%
16-039 HUIRAMBA	MUNICIPIOS MAYORES	86.64%	96.33%	96.48%	86.54%	79.95%	81.72%
16-040 INDAPARAPEO	MUNICIPIOS MAYORES	94.30%	99.72%	100.00%	98.75%	100.00%	81.72%
16-043 JACONA	MUNICIPIOS MAYORES	94.26%	83.73%	99.33%	88.27%	96.25%	100.00%
16-044 JIMÉNEZ	MUNICIPIOS MAYORES	93.51%	97.90%	99.33%	67.64%	92.25%	100.00%
16-045 JIQUILPAN	MUNICIPIOS MAYORES	97.93%	96.88%	100.00%	99.23%	94.60%	100.00%
16-046 JUÁREZ	MUNICIPIOS MAYORES	95.04%	100.00%	100.00%	98.75%	80.80%	100.00%
16-047 JUNGAPEO	MUNICIPIOS MAYORES	43.76%	96.96%	100.00%	61.44%	10.75%	5.00%
16-048 LAGUNILLAS	MUNICIPIOS MAYORES	93.47%	85.28%	100.00%	92.50%	92.75%	97.20%
16-049 MADERO	MUNICIPIOS MAYORES	93.83%	94.44%	100.00%	90.39%	91.50%	94.23%
16-050 MARAVATÍO	MUNICIPIOS MAYORES	74.08%	95.78%	100.00%	97.50%	4.94%	96.67%
16-051 MARCOS CASTELLANOS	MUNICIPIOS MAYORES	98.67%	93.33%	100.00%	100.00%	100.00%	100.00%
16-052 LÁZARO CÁRDENAS	MUNICIPIOS MAYORES	91.81%	94.46%	100.00%	88.17%	88.50%	90.89%
16-053 MORELIA	MUNICIPIOS MAYORES	96.21%	93.23%	100.00%	100.00%	96.25%	95.00%
16-054 MORELOS	MUNICIPIOS MAYORES	92.17%	90.67%	100.00%	69.04%	98.57%	94.23%
16-055 MÚGICA	MUNICIPIOS MAYORES	93.53%	91.36%	96.53%	82.50%	91.50%	100.00%
16-056 NAHUATZEN	MUNICIPIOS MAYORES	61.85%	59.41%	80.00%	30.29%	59.14%	71.32%

NOMBRE DEL ENTE PÚBLICO	CLASIFICACIÓN DEL ENTE EN SEVAC	RESULTADO GLOBAL	A. REGISTROS CONTABLES	B. REGISTROS PRESUPUESTALES	C. REGISTROS ADMINISTRATIVOS	D. TRANSPARENCIA	E. CUENTA PÚBLICA
16-057 NOCUPÉTARO	MUNICIPIOS MAYORES	64.56%	100.00%	100.00%	96.44%	0.00%	66.67%
16-059 NUEVO URECHO	MUNICIPIOS MAYORES	94.57%	95.23%	99.33%	87.39%	88.75%	100.00%
16-060 NUMARÁN	MUNICIPIOS MAYORES	90.36%	90.20%	100.00%	99.23%	98.30%	76.14%
16-063 PANINDÍCUARO	MUNICIPIOS MAYORES	96.40%	86.67%	100.00%	92.50%	100.00%	100.00%
16-064 PARÁCUARO	MUNICIPIOS MAYORES	80.34%	85.65%	96.52%	64.81%	92.17%	66.67%
16-065 PARACHO	MUNICIPIOS MAYORES	87.12%	98.32%	100.00%	68.56%	92.85%	77.23%
16-066 PÁTZCUARO	MUNICIPIOS MAYORES	92.25%	90.89%	100.00%	93.30%	87.72%	93.27%
16-068 PERIBÁN	MUNICIPIOS MAYORES	47.36%	50.12%	44.67%	61.64%	56.18%	33.33%
16-071 PURUÁNDIRO	MUNICIPIOS MAYORES	89.97%	97.46%	96.43%	100.00%	87.75%	79.97%
16-073 QUIROGA	MUNICIPIOS MAYORES	79.49%	80.69%	96.67%	59.52%	78.00%	81.09%
16-075 LOS REYES	MUNICIPIOS MAYORES	96.17%	89.75%	100.00%	93.75%	100.00%	96.67%
16-076 SAHUAYO	MUNICIPIOS MAYORES	97.09%	85.46%	100.00%	100.00%	100.00%	100.00%
16-077 SAN LUCAS	MUNICIPIOS MAYORES	85.92%	80.91%	100.00%	65.39%	100.00%	80.20%
16-079 SALVADOR ESCALANTE	MUNICIPIOS MAYORES	89.97%	79.32%	96.00%	92.69%	100.00%	85.05%
16-080 SENGUO	MUNICIPIOS MAYORES	93.54%	89.36%	98.57%	83.85%	91.45%	100.00%
16-081 SUSUPUATO	MUNICIPIOS MAYORES	83.06%	92.33%	99.33%	82.08%	83.30%	70.30%
16-082 TACÁBARO	MUNICIPIOS MAYORES	93.85%	100.00%	98.60%	100.00%	84.09%	93.33%
16-083 TANCÍTARO	MUNICIPIOS MAYORES	91.12%	89.58%	93.33%	76.06%	92.21%	96.60%
16-084 TANGAMANDAPÍO	MUNICIPIOS MAYORES	97.43%	98.01%	100.00%	96.15%	100.00%	94.63%
16-085 TANGANCÍCUARO	MUNICIPIOS MAYORES	91.18%	95.00%	100.00%	100.00%	86.86%	84.88%
16-086 TANHUATO	MUNICIPIOS MAYORES	82.11%	94.75%	100.00%	91.15%	37.06%	100.00%
16-087 TARETAN	MUNICIPIOS MAYORES	89.26%	98.42%	100.00%	72.12%	93.00%	82.71%
16-088 TARÍMBARO	MUNICIPIOS MAYORES	64.96%	80.44%	100.00%	97.50%	72.75%	20.00%
16-089 TEPALCATEPEC	MUNICIPIOS MAYORES	89.34%	94.75%	100.00%	98.75%	68.20%	95.00%
16-092 TIQUICHEO DE NICOLÁS ROMERO	MUNICIPIOS MAYORES	63.55%	89.64%	99.33%	67.21%	59.21%	33.33%
16-093 TLALPUJAHUA	MUNICIPIOS MAYORES	78.02%	65.46%	93.86%	60.00%	74.09%	90.58%
16-094 TLAZAZALCA	MUNICIPIOS MAYORES	93.03%	93.12%	99.33%	91.83%	100.00%	85.05%
16-097 TURICATO	MUNICIPIOS MAYORES	78.12%	92.72%	91.33%	85.42%	35.93%	95.00%
16-100 TZINTZUNTZAN	MUNICIPIOS MAYORES	97.00%	100.00%	100.00%	100.00%	100.00%	90.00%
16-101 TZITZIO	MUNICIPIOS MAYORES	87.63%	86.96%	98.00%	88.37%	67.75%	100.00%
16-102 URUAPAN	MUNICIPIOS MAYORES	96.75%	93.96%	100.00%	89.23%	97.20%	100.00%
16-103 VENUSTIANO CARRANZA	MUNICIPIOS MAYORES	92.92%	100.00%	100.00%	100.00%	89.61%	85.05%
16-106 YURÉCUARO	MUNICIPIOS MAYORES	79.02%	69.65%	84.11%	78.75%	64.16%	95.63%
16-107 ZACAPU	MUNICIPIOS MAYORES	98.50%	100.00%	100.00%	100.00%	96.00%	98.33%
16-108 ZAMORA	MUNICIPIOS MAYORES	96.33%	99.33%	100.00%	97.50%	100.00%	89.24%
16-110 ZINAPÉCUARO	MUNICIPIOS MAYORES	94.55%	100.00%	100.00%	92.31%	100.00%	85.05%
16-111 ZIRACUARETIRO	MUNICIPIOS MAYORES	48.01%	89.21%	97.17%	75.19%	10.50%	20.00%
16-112 ZITÁCUARO	MUNICIPIOS MAYORES	97.80%	95.80%	100.00%	96.15%	96.50%	100.00%
16-113 JOSÉ SIXTO VERDUZCO	MUNICIPIOS MAYORES	96.94%	98.25%	100.00%	94.23%	92.05%	100.00%
16-001 ACUITZIO	MUNICIPIOS MENORES	90.91%	90.42%	100.00%	72.40%	85.90%	99.33%
16-002 AGUILILLA	MUNICIPIOS MENORES	94.84%	91.60%	100.00%	96.15%	100.00%	90.00%
16-003 ÁLVARO OBREGÓN	MUNICIPIOS MENORES	91.44%	90.13%	100.00%	95.34%	80.00%	96.67%
16-005 ANGANGUEO	MUNICIPIOS MENORES	88.07%	96.92%	100.00%	96.25%	96.60%	66.67%
16-007 APORO	MUNICIPIOS MENORES	99.69%	99.42%	100.00%	98.46%	100.00%	100.00%
16-008 AQUILA	MUNICIPIOS MENORES	26.67%	67.44%	55.20%	50.23%	0.00%	0.00%
16-015 COALCOMÁN DE VÁZQUEZ PALLARES	MUNICIPIOS MENORES	31.49%	66.40%	60.00%	75.68%	5.00%	0.00%
16-016 COENEO	MUNICIPIOS MENORES	97.20%	95.18%	100.00%	94.90%	95.20%	100.00%
16-019 COTIJA	MUNICIPIOS MENORES	94.13%	100.00%	100.00%	100.00%	82.50%	95.00%
16-021 CHARAPAN	MUNICIPIOS MENORES	59.79%	75.52%	84.00%	40.23%	26.40%	75.20%
16-026 CHINICUILA	MUNICIPIOS MENORES	95.86%	99.00%	100.00%	92.50%	88.00%	100.00%
16-027 CHUCÁNDIRO	MUNICIPIOS MENORES	77.55%	90.87%	98.00%	90.42%	63.30%	66.67%
16-028 CHURINTZIO	MUNICIPIOS MENORES	91.07%	79.60%	100.00%	93.17%	100.00%	86.67%

NOMBRE DEL ENTE PÚBLICO	CLASIFICACIÓN DEL ENTE EN SEVAC	RESULTADO GLOBAL	A. REGISTROS CONTABLES	B. REGISTROS PRESUPUESTALES	C. REGISTROS ADMINISTRATIVOS	D. TRANSPARENCIA	E. CUENTA PÚBLICA
16-029 CHURUMUCO	MUNICIPIOS MENORES	91.48%	95.00%	76.00%	87.86%	88.00%	100.00%
16-030 ECUANDUREO	MUNICIPIOS MENORES	69.66%	89.20%	92.00%	84.14%	79.20%	33.33%
16-033 GABRIEL ZAMORA	MUNICIPIOS MENORES	81.47%	81.97%	92.80%	69.81%	99.00%	66.67%
16-041 IRIMBO	MUNICIPIOS MENORES	92.34%	83.52%	100.00%	93.08%	98.00%	90.00%
16-042 IXTLÁN	MUNICIPIOS MENORES	84.82%	91.60%	100.00%	87.60%	92.20%	66.67%
16-058 NUEVO PARANGARICUTIRO	MUNICIPIOS MENORES	87.51%	81.74%	100.00%	73.33%	79.60%	98.67%
16-061 OCAMPO	MUNICIPIOS MENORES	87.53%	96.48%	100.00%	93.85%	96.00%	66.67%
16-067 PENJAMILLO	MUNICIPIOS MENORES	87.33%	100.00%	100.00%	80.00%	99.30%	66.67%
16-070 PURÉPERO	MUNICIPIOS MENORES	93.70%	96.96%	100.00%	81.44%	86.50%	100.00%
16-074 COJUMATLÁN DE RÉGULES	MUNICIPIOS MENORES	71.90%	71.99%	84.00%	72.92%	69.70%	68.20%
16-078 SANTA ANA MAYA	MUNICIPIOS MENORES	95.62%	91.71%	100.00%	88.24%	95.00%	100.00%
16-090 TINGAMBATO	MUNICIPIOS MENORES	59.53%	56.67%	80.00%	30.29%	49.50%	73.47%
16-091 TINGÚINDÍN	MUNICIPIOS MENORES	52.27%	66.73%	52.80%	42.60%	0.00%	90.00%
16-096 TUMBISCATÍO	MUNICIPIOS MENORES	98.89%	98.09%	100.00%	98.18%	98.00%	100.00%
16-104 VILLAMAR	MUNICIPIOS MENORES	93.67%	93.36%	89.60%	87.39%	91.50%	100.00%
16-105 VISTA HERMOSA	MUNICIPIOS MENORES	94.28%	92.08%	96.00%	97.69%	98.60%	90.00%
16-109 ZINÁPARO	MUNICIPIOS MENORES	84.06%	87.18%	100.00%	93.37%	49.80%	100.00%
16-062 PAJACUARÁN	MUNICIPIOS MENORES	-	-	-	-	-	-
16-069 LA PIEDAD	MUNICIPIOS MAYORES	-	-	-	-	-	-
16-072 QUERÉNDARO	MUNICIPIOS MAYORES	-	-	-	-	-	-
16-095 TOCUMBO	MUNICIPIOS MENORES	-	-	-	-	-	-
16-098 TUXPAN	MUNICIPIOS MAYORES	-	-	-	-	-	-
16-099 TUZANTLA	MUNICIPIOS MAYORES	-	-	-	-	-	-

RESULTADOS DEL PERÍODO 2 DE 2017 MORELOS

NOMBRE DEL ENTE PÚBLICO	CLASIFICACIÓN DEL ENTE EN SEVAC	RESULTADO GLOBAL	A. REGISTROS CONTABLES	B. REGISTROS PRESUPUESTALES	C. REGISTROS ADMINISTRATIVOS	D. TRANSPARENCIA	E. CUENTA PÚBLICA
PODER EJECUTIVO DEL GOBIERNO DEL ESTADO DE MORELOS	PODER EJECUTIVO	80.74%	90.60%	77.86%	55.29%	85.00%	82.43%
COMISIÓN DE DERECHOS HUMANOS DEL ESTADO DE MORELOS	PODERES Y AUTÓNOMOS	71.22%	82.87%	97.86%	75.71%	30.00%	No Aplica
EL COLEGIO DE MORELOS	PODERES Y AUTÓNOMOS	89.50%	99.30%	93.05%	100.00%	64.56%	No Aplica
INSTITUTO DE DESARROLLO Y FORTALECIMIENTO MUNICIPAL DEL ESTADO DE MORELOS	PODERES Y AUTÓNOMOS	80.06%	74.60%	92.48%	83.64%	74.92%	No Aplica
INSTITUTO MORELENSE DE INFORMACIÓN PÚBLICA Y ESTADÍSTICA	PODERES Y AUTÓNOMOS	92.50%	95.10%	92.27%	95.56%	86.61%	No Aplica
INSTITUTO MORELENSE DE PROCESOS ELECTORALES Y PARTICIPACIÓN CUIDADANA	PODERES Y AUTÓNOMOS	67.17%	83.57%	76.35%	47.62%	52.50%	No Aplica
TRIBUNAL SUPERIOR DE JUSTICIA DEL ESTADO DE MORELOS	PODERES Y AUTÓNOMOS	92.94%	92.13%	98.67%	89.17%	92.50%	No Aplica
TRIBUNAL UNITARIO DE JUSTICIA ORAL PARA ADOLESCENTES DEL ESTADO DE MORELOS	PODERES Y AUTÓNOMOS	81.19%	83.10%	86.91%	73.64%	80.00%	No Aplica
UNIVERSIDAD AUTÓNOMA DEL ESTADO DE MORELOS	PODERES Y AUTÓNOMOS	85.07%	96.15%	91.57%	93.64%	57.50%	No Aplica
17-003 AXOCHIAPAN	MUNICIPIOS MAYORES	61.58%	77.17%	100.00%	21.25%	51.62%	60.30%
17-004 AYALA	MUNICIPIOS MAYORES	91.80%	92.44%	94.00%	79.04%	92.68%	95.05%
17-006 CUAUTLA	MUNICIPIOS MAYORES	87.72%	89.17%	99.33%	97.50%	78.93%	85.15%
17-007 CUERNAVACA	MUNICIPIOS MAYORES	94.97%	93.91%	100.00%	90.29%	92.00%	98.00%
17-008 EMILIANO ZAPATA	MUNICIPIOS MAYORES	100.00%	100.00%	100.00%	100.00%	100.00%	100.00%
17-011 JIUTEPEC	MUNICIPIOS MAYORES	97.66%	96.50%	100.00%	99.17%	96.25%	98.00%
17-012 JOJUTLA	MUNICIPIOS MAYORES	91.03%	88.58%	100.00%	46.53%	100.00%	100.00%
17-015 MIACATLÁN	MUNICIPIOS MAYORES	95.57%	98.33%	100.00%	100.00%	100.00%	86.36%
17-017 PUENTE DE IXTLA	MUNICIPIOS MAYORES	70.23%	74.82%	69.76%	30.34%	89.00%	68.35%
17-018 TEMIXCO	MUNICIPIOS MAYORES	97.55%	96.82%	100.00%	100.00%	92.75%	100.00%
17-019 TEPALCINGO	MUNICIPIOS MAYORES	89.65%	80.89%	82.76%	75.00%	95.00%	100.00%
17-020 TEPOZTLÁN	MUNICIPIOS MAYORES	97.01%	96.15%	97.27%	100.00%	92.50%	100.00%
17-024 TLALTIZAPÁN DE ZAPATA	MUNICIPIOS MAYORES	72.71%	99.00%	100.00%	39.58%	57.50%	70.30%
17-025 TLAQUILTENANGO	MUNICIPIOS MAYORES	84.83%	90.03%	100.00%	39.42%	77.60%	100.00%
17-028 XOCHITEPEC	MUNICIPIOS MAYORES	83.83%	96.32%	100.00%	70.00%	91.75%	67.93%
17-029 YAUTEPEC	MUNICIPIOS MAYORES	94.80%	91.91%	100.00%	100.00%	89.25%	97.00%
17-030 YECAPIXTLA	MUNICIPIOS MAYORES	99.31%	98.25%	100.00%	97.27%	100.00%	100.00%
17-031 ZACATEPEC	MUNICIPIOS MAYORES	84.54%	89.12%	96.67%	88.46%	82.00%	76.90%
17-001 AMACUZAC	MUNICIPIOS MENORES	84.20%	91.00%	100.00%	58.75%	76.50%	90.10%
17-002 ATLATLAHUCAN	MUNICIPIOS MENORES	84.46%	88.33%	100.00%	42.36%	76.00%	100.00%
17-005 COATLÁN DEL RÍO	MUNICIPIOS MENORES	94.68%	96.08%	100.00%	98.18%	82.78%	100.00%
17-009 HUITZILAC	MUNICIPIOS MENORES	72.22%	86.49%	92.00%	79.64%	86.22%	39.70%
17-010 JANTETELCO	MUNICIPIOS MENORES	88.88%	95.00%	80.00%	100.00%	69.50%	100.00%
17-013 JONACATEPEC	MUNICIPIOS MENORES	89.23%	91.77%	80.00%	75.00%	86.00%	100.00%
17-014 MAZATEPEC	MUNICIPIOS MENORES	81.71%	89.75%	98.40%	87.50%	42.10%	100.00%
17-016 OCCUITUCO	MUNICIPIOS MENORES	84.12%	87.70%	100.00%	61.54%	89.30%	80.20%
17-021 TETECALA	MUNICIPIOS MENORES	91.37%	89.59%	100.00%	88.89%	91.60%	89.80%
17-022 TETELA DEL VOLCÁN	MUNICIPIOS MENORES	97.20%	98.60%	96.80%	100.00%	91.50%	100.00%
17-023 TLALNEPANTLA	MUNICIPIOS MENORES	96.17%	97.28%	96.00%	90.83%	93.44%	100.00%
17-026 TLAYACAPAN	MUNICIPIOS MENORES	68.08%	78.23%	92.80%	58.35%	51.00%	69.30%
17-027 TOTOLAPAN	MUNICIPIOS MENORES	99.36%	96.82%	100.00%	100.00%	100.00%	100.00%
17-032 ZACUALPAN	MUNICIPIOS MENORES	88.49%	90.95%	100.00%	89.91%	89.50%	80.20%
17-033 TEMOAC	MUNICIPIOS MENORES	94.19%	90.95%	100.00%	100.00%	88.00%	96.67%

RESULTADOS DEL PERÍODO 2 DE 2017 NAYARIT

NOMBRE DEL ENTE PÚBLICO	CLASIFICACIÓN DEL ENTE EN SEVAC	RESULTADO GLOBAL	A. REGISTROS CONTABLES	B. REGISTROS PRESUPUESTALES	C. REGISTROS ADMINISTRATIVOS	D. TRANSPARENCIA	E. CUENTA PÚBLICA
PODER EJECUTIVO DEL ESTADO DE NAYARIT	PODER EJECUTIVO	99.40%	100.00%	100.00%	100.00%	100.00%	98.00%
COMISIÓN DE DEFENSA DE LOS DERECHOS HUMANOS PARA EL ESTADO DE NAYARIT	PODERES Y AUTÓNOMOS	94.89%	87.31%	100.00%	96.67%	100.00%	No Aplica
INSTITUTO ESTATAL ELECTORAL DE NAYARIT	PODERES Y AUTÓNOMOS	65.90%	76.00%	18.01%	62.86%	92.50%	No Aplica
INSTITUTO PARA LA TRANSPARENCIA Y ACCESO A LA INFORMACIÓN PÚBLICA DEL ESTADO DE NAYARIT	PODERES Y AUTÓNOMOS	96.13%	90.00%	100.00%	100.00%	98.50%	No Aplica
PODER JUDICIAL DEL ESTADO DE NAYARIT	PODERES Y AUTÓNOMOS	71.83%	71.31%	87.17%	77.47%	55.79%	No Aplica
TRIBUNAL ESTATAL ELECTORAL	PODERES Y AUTÓNOMOS	0.00%	0.00%	0.00%	0.00%	0.00%	No Aplica
FISCALÍA GENERAL DEL ESTADO	PODERES Y AUTÓNOMOS	-	-	-	-	-	-
H. CONGRESO DEL ESTADO DE NAYARIT	PODERES Y AUTÓNOMOS	-	-	-	-	-	-
TRIBUNAL DE JUSTICIA ADMINISTRATIVA	PODERES Y AUTÓNOMOS	-	-	-	-	-	-
UNIVERSIDAD AUTÓNOMA DE NAYARIT	PODERES Y AUTÓNOMOS	-	-	-	-	-	-
18-001 ACAPONETA	MUNICIPIOS MAYORES	67.79%	45.25%	11.73%	44.00%	96.50%	92.17%
18-004 COMPOSTELA	MUNICIPIOS MAYORES	1.50%	0.00%	0.00%	0.00%	6.00%	0.00%
18-006 IXTLÁN DEL RÍO	MUNICIPIOS MAYORES	53.05%	29.75%	62.60%	20.67%	66.75%	66.67%
18-007 JALA	MUNICIPIOS MAYORES	7.42%	9.87%	0.00%	5.00%	2.86%	13.70%
18-009 DEL NAYAR	MUNICIPIOS MAYORES	69.13%	82.27%	96.67%	57.50%	80.31%	44.43%
18-010 ROSAMORADA	MUNICIPIOS MAYORES	33.53%	74.38%	87.40%	3.85%	5.00%	20.00%
18-011 RUÍZ	MUNICIPIOS MAYORES	18.73%	41.65%	71.91%	4.17%	3.57%	0.00%
18-014 SANTA MARÍA DEL ORO	MUNICIPIOS MAYORES	18.15%	35.17%	0.00%	7.69%	16.71%	19.92%
18-015 SANTIAGO IXCUINTLA	MUNICIPIOS MAYORES	64.54%	82.00%	92.33%	72.08%	29.61%	67.29%
18-018 TUXPAN	MUNICIPIOS MAYORES	55.93%	67.83%	75.24%	36.35%	60.53%	44.28%
18-020 BAHÍA DE BANDERAS	MUNICIPIOS MAYORES	7.28%	4.00%	0.00%	3.85%	0.00%	20.00%
18-002 AHUACATLÁN	MUNICIPIOS MENORES	-	-	-	-	-	-
18-003 AMATLÁN DE CAÑAS	MUNICIPIOS MENORES	-	-	-	-	-	-
18-005 HUAJICORI	MUNICIPIOS MENORES	-	-	-	-	-	-
18-008 XALISCO	MUNICIPIOS MAYORES	-	-	-	-	-	-
18-012 SAN BLAS	MUNICIPIOS MAYORES	-	-	-	-	-	-
18-013 SAN PEDRO LAGUNILLAS	MUNICIPIOS MENORES	-	-	-	-	-	-
18-016 TECUALA	MUNICIPIOS MAYORES	-	-	-	-	-	-
18-017 TEPIC	MUNICIPIOS MAYORES	-	-	-	-	-	-
18-019 LA YESCA	MUNICIPIOS MENORES	-	-	-	-	-	-

RESULTADOS DEL PERÍODO 2 DE 2017 NUEVO LEÓN

NOMBRE DEL ENTE PÚBLICO	CLASIFICACIÓN DEL ENTE EN SEVAC	RESULTADO GLOBAL	A. REGISTROS CONTABLES	B. REGISTROS PRESUPUESTALES	C. REGISTROS ADMINISTRATIVOS	D. TRANSPARENCIA	E. CUENTA PÚBLICA
GOBIERNO DEL ESTADO DE NUEVO LEÓN	PODER EJECUTIVO	98.88%	100.00%	100.00%	100.00%	100.00%	96.25%
COMISIÓN ESTATAL DE LOS DERECHOS HUMANOS DE NUEVO LEÓN	PODERES Y AUTÓNOMOS	75.11%	87.35%	93.33%	44.64%	67.78%	No Aplica
COMISIÓN ESTATAL ELECTORAL DE NUEVO LEÓN	PODERES Y AUTÓNOMOS	100.00%	100.00%	100.00%	100.00%	100.00%	No Aplica
COMISIÓN TRANSPARENCIA Y ACCESO A LA INFORMACIÓN DEL ESTADO DE NUEVO LEÓN	PODERES Y AUTÓNOMOS	94.40%	97.55%	97.33%	88.33%	92.50%	No Aplica
PODER JUDICIAL DEL ESTADO DE NUEVO LEÓN	PODERES Y AUTÓNOMOS	89.94%	92.53%	93.33%	94.44%	80.00%	No Aplica
PODER LEGISLATIVO DEL ESTADO DE NUEVO LEÓN	PODERES Y AUTÓNOMOS	99.39%	98.25%	100.00%	100.00%	100.00%	No Aplica
TRIBUNAL ELECTORAL DEL ESTADO DE NUEVO LEÓN	PODERES Y AUTÓNOMOS	94.07%	86.86%	93.33%	100.00%	100.00%	No Aplica
19-001 ABASOLO	MUNICIPIOS MAYORES	84.77%	88.63%	100.00%	76.83%	77.93%	84.87%
19-004 ALLENDE	MUNICIPIOS MAYORES	88.30%	94.47%	100.00%	92.73%	61.25%	100.00%
19-005 ANÁHUAC	MUNICIPIOS MAYORES	6.71%	0.00%	0.00%	12.50%	2.10%	15.41%
19-006 APODACA	MUNICIPIOS MAYORES	96.42%	97.48%	100.00%	96.15%	92.00%	98.00%
19-009 CADEREYTA JIMÉNEZ	MUNICIPIOS MAYORES	6.21%	0.00%	0.00%	27.50%	5.10%	5.00%
19-010 EL CARMEN	MUNICIPIOS MAYORES	32.90%	30.81%	33.26%	54.42%	23.10%	33.33%
19-012 CIÉNEGA DE FLORES	MUNICIPIOS MAYORES	55.02%	49.00%	35.00%	96.15%	35.29%	66.67%
19-013 CHINA	MUNICIPIOS MAYORES	0.00%	0.00%	0.00%	0.00%	0.00%	0.00%
19-014 DOCTOR ARROYO	MUNICIPIOS MAYORES	0.00%	0.00%	0.00%	0.00%	0.00%	0.00%
19-015 DOCTOR COSS	MUNICIPIOS MAYORES	72.38%	91.00%	99.29%	84.43%	16.10%	90.63%
19-017 GALEANA	MUNICIPIOS MAYORES	50.91%	60.00%	60.00%	60.00%	60.00%	29.70%
19-018 GARCÍA	MUNICIPIOS MAYORES	95.46%	100.00%	100.00%	100.00%	100.00%	84.87%
19-019 SAN PEDRO GARZA GARCÍA	MUNICIPIOS MAYORES	99.90%	100.00%	100.00%	99.23%	100.00%	100.00%
19-020 GENERAL BRAVO	MUNICIPIOS MAYORES	52.00%	60.00%	60.00%	60.00%	60.00%	33.33%
19-021 GENERAL ESCOBEDO	MUNICIPIOS MAYORES	64.46%	87.75%	100.00%	94.14%	90.58%	0.00%
19-022 GENERAL TERÁN	MUNICIPIOS MAYORES	16.79%	0.00%	0.00%	37.50%	8.40%	33.33%
19-023 GENERAL TREVIÑO	MUNICIPIOS MAYORES	0.00%	0.00%	0.00%	0.00%	0.00%	0.00%
19-025 GENERAL ZUAZUA	MUNICIPIOS MAYORES	79.26%	89.96%	94.47%	90.39%	72.63%	66.67%
19-026 GUADALUPE	MUNICIPIOS MAYORES	65.90%	81.04%	97.33%	26.06%	50.36%	72.27%
19-028 HIGUERAS	MUNICIPIOS MAYORES	54.84%	58.04%	60.00%	74.62%	65.60%	33.33%
19-031 JUÁREZ	MUNICIPIOS MAYORES	79.01%	73.13%	85.36%	85.67%	74.88%	80.95%
19-033 LINARES	MUNICIPIOS MAYORES	92.88%	94.00%	100.00%	90.91%	92.75%	90.10%
19-036 MIER Y NORIEGA	MUNICIPIOS MAYORES	0.00%	0.00%	0.00%	0.00%	0.00%	0.00%
19-038 MONTEMORELOS	MUNICIPIOS MAYORES	84.77%	91.60%	99.33%	93.75%	89.25%	66.67%
19-039 MONTERREY	MUNICIPIOS MAYORES	99.60%	100.00%	100.00%	100.00%	100.00%	98.67%
19-041 PESQUERÍA	MUNICIPIOS MAYORES	0.29%	0.00%	0.00%	2.31%	0.00%	0.00%
19-042 LOS RAMONES	MUNICIPIOS MAYORES	24.79%	38.00%	0.00%	57.50%	0.00%	33.33%
19-043 RAYONES	MUNICIPIOS MAYORES	17.30%	5.00%	0.00%	50.39%	0.00%	33.33%
19-044 SABINAS HIDALGO	MUNICIPIOS MAYORES	1.00%	0.00%	0.00%	0.00%	0.00%	3.33%
19-045 SALINAS VICTORIA	MUNICIPIOS MAYORES	90.46%	91.60%	100.00%	92.12%	81.75%	92.30%
19-046 SAN NICOLÁS DE LOS GARZA	MUNICIPIOS MAYORES	90.91%	84.36%	97.89%	86.92%	84.35%	99.50%
19-048 SANTA CATARINA	MUNICIPIOS MAYORES	60.72%	53.27%	95.08%	93.33%	51.29%	45.64%
19-049 SANTIAGO	MUNICIPIOS MAYORES	97.07%	97.08%	100.00%	88.56%	96.35%	100.00%
19-002 AGUALEGUAS	MUNICIPIOS MENORES	53.59%	26.00%	40.80%	47.00%	54.00%	79.70%
19-003 LOS ALDAMAS	MUNICIPIOS MENORES	82.50%	97.67%	98.40%	97.69%	33.80%	100.00%
19-007 ARAMBERRI	MUNICIPIOS MENORES	80.79%	90.14%	100.00%	77.08%	60.40%	85.10%
19-008 BUSTAMANTE	MUNICIPIOS MENORES	63.28%	78.55%	98.00%	65.39%	55.00%	44.65%
19-011 CERRALVO	MUNICIPIOS MENORES	97.65%	98.88%	100.00%	100.00%	91.50%	100.00%
19-016 DOCTOR GONZÁLEZ	MUNICIPIOS MENORES	34.55%	27.15%	0.00%	41.67%	0.00%	79.70%
19-024 GENERAL ZARAGOZA	MUNICIPIOS MENORES	64.05%	94.22%	100.00%	69.14%	0.00%	80.20%

NOMBRE DEL ENTE PÚBLICO	CLASIFICACIÓN DEL ENTE EN SEVAC	RESULTADO GLOBAL	A. REGISTROS CONTABLES	B. REGISTROS PRESUPUESTALES	C. REGISTROS ADMINISTRATIVOS	D. TRANSPARENCIA	E. CUENTA PÚBLICA
19-027 LOS HERRERAS	MUNICIPIOS MENORES	61.87%	60.87%	80.00%	63.08%	29.60%	81.37%
19-029 HUALAHUISES	MUNICIPIOS MENORES	96.03%	94.83%	100.00%	84.52%	100.00%	96.67%
19-030 ITURBIDE	MUNICIPIOS MENORES	23.41%	0.00%	0.00%	0.00%	0.00%	78.03%
19-032 LAMPAZOS DE NARANJO	MUNICIPIOS MENORES	68.79%	73.52%	60.80%	84.52%	63.70%	66.67%
19-034 MARÍN	MUNICIPIOS MENORES	15.79%	0.00%	0.00%	46.35%	0.00%	33.33%
19-035 MELCHOR OCAMPO	MUNICIPIOS MENORES	0.00%	0.00%	0.00%	0.00%	0.00%	0.00%
19-037 MINA	MUNICIPIOS MENORES	2.07%	0.00%	0.00%	16.54%	0.00%	0.00%
19-040 PARÁS	MUNICIPIOS MENORES	52.30%	54.18%	64.00%	65.00%	41.40%	49.95%
19-047 HIDALGO	MUNICIPIOS MENORES	2.76%	0.00%	0.00%	10.10%	0.00%	5.00%
19-050 VALLECILLO	MUNICIPIOS MENORES	45.71%	59.29%	76.40%	47.08%	19.60%	45.05%
19-051 VILLALDAMA	MUNICIPIOS MENORES	22.17%	22.33%	0.00%	33.50%	0.00%	45.05%

RESULTADOS DEL PERÍODO 2 DE 2017 OAXACA

NOMBRE DEL ENTE PÚBLICO	CLASIFICACIÓN DEL ENTE EN SEVAC	RESULTADO GLOBAL	A. REGISTROS CONTABLES	B. REGISTROS PRESUPUESTALES	C. REGISTROS ADMINISTRATIVOS	D. TRANSPARENCIA	E. CUENTA PÚBLICA
SECRETARÍA DE FINANZAS DEL ESTADO DE OAXACA	PODER EJECUTIVO	99.55%	99.44%	100.00%	100.00%	100.00%	98.88%
AUDITORÍA SUPERIOR DEL ESTADO DE OAXACA	PODERES Y AUTÓNOMOS	89.19%	95.33%	97.33%	73.65%	86.50%	No Aplica
COMISIÓN DE ARBITRAJE MEDICO DEL ESTADO DE OAXACA	PODERES Y AUTÓNOMOS	99.81%	99.46%	100.00%	100.00%	100.00%	No Aplica
CONSEJO DE LA JUDICATURA DEL ESTADO DE OAXACA	PODERES Y AUTÓNOMOS	93.50%	97.42%	79.76%	95.83%	97.14%	No Aplica
DEFENSORÍA DE LOS DERECHOS HUMANOS DEL PUEBLO DE OAXACA	PODERES Y AUTÓNOMOS	82.50%	100.00%	100.00%	100.00%	30.00%	No Aplica
FISCALÍA GENERAL DE JUSTICIA DEL ESTADO DE OAXACA	PODERES Y AUTÓNOMOS	86.51%	95.58%	71.73%	91.67%	81.50%	No Aplica
HONORABLE CONGRESO DEL ESTADO LIBRE Y SOBERANO DE OAXACA	PODERES Y AUTÓNOMOS	97.33%	100.00%	100.00%	97.78%	91.11%	No Aplica
INSTITUTO DE ACCESO A LA INFORMACIÓN PÚBLICA Y PROTECCIÓN DE DATOS PERSONALES DEL ESTADO DE OAXACA	PODERES Y AUTÓNOMOS	98.13%	100.00%	100.00%	100.00%	92.50%	No Aplica
INSTITUTO ESTATAL ELECTORAL Y DE PARTICIPACIÓN CIUDADANA DE OAXACA	PODERES Y AUTÓNOMOS	85.96%	94.00%	100.00%	77.78%	70.00%	No Aplica
TRIBUNAL ESTATAL ELECTORAL DEL ESTADO DE OAXACA	PODERES Y AUTÓNOMOS	76.42%	98.13%	100.00%	97.66%	10.16%	No Aplica
TRIBUNAL SUPERIOR DE JUSTICIA DEL ESTADO DE OAXACA	PODERES Y AUTÓNOMOS	97.05%	97.28%	94.17%	95.83%	100.00%	No Aplica
UNIVERSIDAD AUTÓNOMA BENITO JUÁREZ DE OAXACA	PODERES Y AUTÓNOMOS	91.93%	98.33%	100.00%	83.19%	83.50%	No Aplica
20-001 ABEJONES	MUNICIPIOS MAYORES	75.00%	96.08%	100.00%	99.23%	3.50%	100.00%
20-002 ACATLÁN DE PÉREZ FIGUEROA	MUNICIPIOS MAYORES	89.06%	100.00%	100.00%	100.00%	96.25%	66.67%
20-004 ASUNCIÓN CUYOTEPEJI	MUNICIPIOS MAYORES	69.40%	99.44%	92.33%	53.75%	5.00%	100.00%
20-005 ASUNCIÓN IXTLATEPEC	MUNICIPIOS MAYORES	58.83%	92.13%	87.80%	67.60%	83.90%	0.00%
20-006 ASUNCIÓN NOCHIXTLÁN	MUNICIPIOS MAYORES	60.66%	90.14%	96.67%	77.92%	78.00%	4.37%
20-008 ASUNCIÓN TLACOLULITA	MUNICIPIOS MAYORES	69.41%	96.18%	98.67%	92.50%	0.00%	87.58%
20-009 AYOTZINTEPEC	MUNICIPIOS MAYORES	87.96%	90.17%	93.33%	83.65%	77.20%	95.00%
20-011 CALIHUALÁ	MUNICIPIOS MAYORES	57.53%	91.60%	100.00%	93.65%	0.00%	50.00%
20-012 CANDELARIA LOXICHA	MUNICIPIOS MAYORES	66.02%	98.09%	100.00%	43.17%	0.00%	95.00%
20-013 CIÉNEGA DE ZIMATLÁN	MUNICIPIOS MAYORES	64.86%	93.84%	100.00%	40.77%	0.00%	95.00%
20-014 CIUDAD IXTEPEC	MUNICIPIOS MAYORES	92.66%	95.80%	100.00%	90.96%	78.50%	100.00%
20-015 COATECAS ALTAS	MUNICIPIOS MAYORES	91.44%	94.91%	99.29%	80.42%	79.96%	100.00%
20-016 COICOYÁN DE LAS FLORES	MUNICIPIOS MAYORES	37.64%	93.84%	100.00%	50.96%	0.00%	0.00%
20-017 LA COMPAÑÍA	MUNICIPIOS MAYORES	63.57%	94.40%	100.00%	43.17%	2.10%	87.58%
20-018 CONCEPCIÓN BUENAVISTA	MUNICIPIOS MAYORES	100.00%	100.00%	100.00%	100.00%	100.00%	100.00%
20-020 CONSTANCIA DEL ROSARIO	MUNICIPIOS MAYORES	96.42%	94.83%	99.33%	83.33%	98.50%	100.00%
20-021 COSOLAPA	MUNICIPIOS MAYORES	66.93%	99.36%	100.00%	48.46%	0.00%	95.00%
20-022 COSOLTEPEC	MUNICIPIOS MAYORES	85.07%	94.91%	98.67%	45.42%	76.30%	96.67%
20-023 CUILÁPAM DE GUERRERO	MUNICIPIOS MAYORES	88.39%	91.67%	86.43%	100.00%	67.00%	100.00%
20-024 CUYAMECALCO VILLA DE ZARAGOZA	MUNICIPIOS MAYORES	88.46%	95.86%	99.33%	52.08%	81.43%	100.00%
20-025 CHAHUITES	MUNICIPIOS MAYORES	72.92%	100.00%	100.00%	95.39%	0.00%	95.00%
20-026 CHALCATONGO DE HIDALGO	MUNICIPIOS MAYORES	87.97%	92.72%	100.00%	55.42%	80.00%	100.00%
20-027 CHIQUIHUITLÁN DE BENITO JUÁREZ	MUNICIPIOS MAYORES	94.16%	100.00%	99.29%	100.00%	77.00%	100.00%
20-028 HEROICA CIUDAD DE EJUTLA DE CRESPO	MUNICIPIOS MAYORES	91.05%	86.53%	100.00%	92.92%	78.50%	100.00%
20-029 ELOXOCHITLÁN DE FLORES MAGÓN	MUNICIPIOS MAYORES	95.97%	90.87%	100.00%	89.90%	96.25%	100.00%
20-030 EL ESPINAL	MUNICIPIOS MAYORES	90.88%	95.80%	94.51%	72.02%	95.50%	90.10%
20-031 TAMAZULÁPAM DEL ESPÍRITU SANTO	MUNICIPIOS MAYORES	51.60%	94.92%	99.33%	41.64%	0.00%	50.00%
20-034 GUADALUPE DE RAMÍREZ	MUNICIPIOS MAYORES	45.09%	100.00%	100.00%	93.75%	3.50%	0.00%
20-035 GUELATAO DE JUÁREZ	MUNICIPIOS MAYORES	66.52%	98.17%	100.00%	40.10%	3.50%	95.00%
20-036 GUEVEA DE HUMBOLDT	MUNICIPIOS MAYORES	91.96%	96.18%	100.00%	80.39%	80.70%	100.00%
20-037 MESONES HIDALGO	MUNICIPIOS MAYORES	65.58%	93.44%	100.00%	47.12%	0.00%	95.00%
20-038 VILLA HIDALGO	MUNICIPIOS MAYORES	87.94%	92.39%	100.00%	83.65%	72.00%	95.00%
20-039 HEROICA CIUDAD DE HUAJUAPAN DE LEÓN	MUNICIPIOS MAYORES	88.65%	99.09%	99.33%	54.32%	78.50%	100.00%
20-040 HUAUTEPEC	MUNICIPIOS MAYORES	65.30%	94.17%	100.00%	43.75%	0.00%	95.00%
20-041 HUAUTLA DE JIMÉNEZ	MUNICIPIOS MAYORES	78.86%	93.91%	100.00%	78.17%	42.14%	90.89%

NOMBRE DEL ENTE PÚBLICO	CLASIFICACIÓN DEL ENTE EN SEVAC	RESULTADO GLOBAL	A. REGISTROS CONTABLES	B. REGISTROS PRESUPUESTALES	C. REGISTROS ADMINISTRATIVOS	D. TRANSPARENCIA	E. CUENTA PÚBLICA
20-042 IXTLÁN DE JUÁREZ	MUNICIPIOS MAYORES	92.90%	100.00%	100.00%	93.75%	80.71%	95.00%
20-043 HEROICA CIUDAD DE JUCHITÁN DE ZARAGOZA	MUNICIPIOS MAYORES	65.57%	98.81%	100.00%	46.25%	2.10%	90.00%
20-044 LOMA BONITA	MUNICIPIOS MAYORES	91.35%	95.23%	100.00%	84.62%	87.85%	90.89%
20-045 MAGDALENA APASCO	MUNICIPIOS MAYORES	60.76%	100.00%	100.00%	55.39%	2.80%	68.77%
20-046 MAGDALENA JALTEPEC	MUNICIPIOS MAYORES	65.78%	96.92%	100.00%	43.17%	0.00%	95.00%
20-047 SANTA MAGDALENA JICOTLÁN	MUNICIPIOS MAYORES	72.27%	97.76%	99.33%	94.42%	0.00%	95.00%
20-048 MAGDALENA MIXTEPEC	MUNICIPIOS MAYORES	88.58%	100.00%	100.00%	43.17%	82.75%	100.00%
20-050 MAGDALENA PEÑASCO	MUNICIPIOS MAYORES	63.25%	94.46%	100.00%	44.71%	0.00%	87.58%
20-051 MAGDALENA TEITIPAC	MUNICIPIOS MAYORES	65.36%	80.00%	98.67%	62.50%	2.86%	95.00%
20-052 MAGDALENA TEQUISISTLÁN	MUNICIPIOS MAYORES	59.62%	98.88%	100.00%	98.75%	0.00%	50.00%
20-053 MAGDALENA TLACOTEPEC	MUNICIPIOS MAYORES	57.98%	99.00%	100.00%	55.96%	74.75%	0.00%
20-054 MAGDALENA ZAHUATLÁN	MUNICIPIOS MAYORES	69.64%	94.26%	98.60%	45.39%	71.16%	50.00%
20-055 MARISCALA DE JUÁREZ	MUNICIPIOS MAYORES	37.26%	99.72%	100.00%	38.56%	0.00%	0.00%
20-057 MATÍAS ROMERO AVENDAÑO	MUNICIPIOS MAYORES	53.29%	96.79%	100.00%	38.46%	6.50%	50.00%
20-058 MAZATLÁN VILLA DE FLORES	MUNICIPIOS MAYORES	86.75%	93.91%	100.00%	57.21%	79.25%	95.00%
20-059 MIAHUATLÁN DE PORFIRIO DÍAZ	MUNICIPIOS MAYORES	87.38%	95.23%	100.00%	54.71%	80.00%	96.67%
20-060 MIXISTLÁN DE LA REFORMA	MUNICIPIOS MAYORES	67.84%	100.00%	100.00%	44.71%	5.00%	95.00%
20-061 MONJAS	MUNICIPIOS MAYORES	93.30%	96.08%	100.00%	89.71%	81.46%	100.00%
20-062 NATIVIDAD	MUNICIPIOS MAYORES	86.75%	92.21%	92.33%	84.17%	77.00%	90.00%
20-063 NAZARENO ETLA	MUNICIPIOS MAYORES	94.56%	95.23%	100.00%	100.00%	93.00%	90.89%
20-065 IXPANTEPEC NIEVES	MUNICIPIOS MAYORES	100.00%	100.00%	100.00%	100.00%	100.00%	100.00%
20-066 SANTIAGO NILTEPEC	MUNICIPIOS MAYORES	90.31%	100.00%	100.00%	100.00%	61.25%	100.00%
20-067 OAXACA DE JUÁREZ	MUNICIPIOS MAYORES	73.39%	71.32%	80.00%	81.54%	75.75%	66.67%
20-068 OCOTLÁN DE MORELOS	MUNICIPIOS MAYORES	93.99%	84.68%	100.00%	93.46%	95.50%	96.67%
20-069 LA PE	MUNICIPIOS MAYORES	67.30%	96.36%	100.00%	41.25%	7.50%	95.00%
20-070 PINOTEPA DE DON LUIS	MUNICIPIOS MAYORES	94.82%	98.33%	100.00%	83.75%	88.75%	100.00%
20-071 PLUMA HIDALGO	MUNICIPIOS MAYORES	66.48%	99.44%	100.00%	44.71%	0.00%	95.00%
20-072 SAN JOSÉ DEL PROGRESO	MUNICIPIOS MAYORES	64.37%	96.67%	100.00%	77.31%	91.50%	0.00%
20-073 PUTLA VILLA DE GUERRERO	MUNICIPIOS MAYORES	61.27%	91.17%	98.67%	31.25%	2.10%	87.58%
20-074 SANTA CATARINA QUIOQUITANI	MUNICIPIOS MAYORES	64.63%	89.67%	100.00%	45.60%	0.00%	95.00%
20-076 LA REFORMA	MUNICIPIOS MAYORES	69.62%	95.05%	100.00%	69.71%	3.57%	95.00%
20-078 ROJAS DE CUAUHTÉMOC	MUNICIPIOS MAYORES	52.99%	100.00%	100.00%	36.92%	3.50%	50.00%
20-079 SALINA CRUZ	MUNICIPIOS MAYORES	37.57%	95.00%	100.00%	48.56%	0.00%	0.00%
20-080 SAN AGUSTÍN AMATENGO	MUNICIPIOS MAYORES	93.48%	100.00%	100.00%	86.44%	80.70%	100.00%
20-081 SAN AGUSTÍN ATENANGO	MUNICIPIOS MAYORES	53.09%	100.00%	100.00%	44.71%	0.00%	50.00%
20-082 SAN AGUSTÍN CHAYUCO	MUNICIPIOS MAYORES	65.27%	89.36%	100.00%	100.00%	89.60%	0.00%
20-083 SAN AGUSTÍN DE LAS JUNTAS	MUNICIPIOS MAYORES	97.40%	100.00%	100.00%	100.00%	98.50%	92.58%
20-084 SAN AGUSTÍN ETLA	MUNICIPIOS MAYORES	93.04%	96.67%	100.00%	71.67%	89.00%	100.00%
20-085 SAN AGUSTÍN LOXICHA	MUNICIPIOS MAYORES	97.64%	100.00%	100.00%	97.50%	97.80%	95.00%
20-086 SAN AGUSTÍN TLACOTEPEC	MUNICIPIOS MAYORES	97.15%	100.00%	100.00%	99.23%	97.90%	92.58%
20-087 SAN AGUSTÍN YATARENI	MUNICIPIOS MAYORES	65.60%	90.33%	95.82%	38.85%	2.80%	100.00%
20-088 SAN ANDRÉS CABECERA NUEVA	MUNICIPIOS MAYORES	51.17%	89.50%	91.67%	33.46%	10.50%	50.00%
20-089 SAN ANDRÉS DINICUITI	MUNICIPIOS MAYORES	63.33%	100.00%	100.00%	46.92%	0.00%	83.20%
20-090 SAN ANDRÉS HUAXPALTEPEC	MUNICIPIOS MAYORES	93.81%	100.00%	100.00%	62.50%	100.00%	95.00%
20-091 SAN ANDRÉS HUAYÁPAM	MUNICIPIOS MAYORES	99.00%	100.00%	100.00%	100.00%	100.00%	96.67%
20-092 SAN ANDRÉS IXTLAHUACA	MUNICIPIOS MAYORES	89.42%	87.40%	100.00%	49.52%	93.00%	100.00%
20-093 SAN ANDRÉS LAGUNAS	MUNICIPIOS MAYORES	65.41%	100.00%	100.00%	45.60%	3.75%	87.58%
20-095 SAN ANDRÉS PAXTLÁN	MUNICIPIOS MAYORES	96.54%	95.48%	100.00%	98.75%	99.30%	92.58%
20-096 SAN ANDRÉS SINAXTLA	MUNICIPIOS MAYORES	69.06%	98.41%	100.00%	79.17%	2.86%	87.58%
20-097 SAN ANDRÉS SOLAGA	MUNICIPIOS MAYORES	96.78%	100.00%	100.00%	96.25%	93.00%	96.67%
20-098 SAN ANDRÉS TEOFILÁLPAM	MUNICIPIOS MAYORES	96.91%	94.46%	100.00%	96.15%	100.00%	95.00%
20-099 SAN ANDRÉS TEPETLAPA	MUNICIPIOS MAYORES	63.46%	94.27%	100.00%	40.87%	0.00%	90.00%

NOMBRE DEL ENTE PÚBLICO	CLASIFICACIÓN DEL ENTE EN SEVAC	RESULTADO GLOBAL	A. REGISTROS CONTABLES	B. REGISTROS PRESUPUESTALES	C. REGISTROS ADMINISTRATIVOS	D. TRANSPARENCIA	E. CUENTA PÚBLICA
20-101 SAN ANDRÉS ZABACHE	MUNICIPIOS MAYORES	91.33%	92.24%	98.67%	90.39%	85.00%	93.33%
20-102 SAN ANDRÉS ZAUTLA	MUNICIPIOS MAYORES	68.09%	100.00%	100.00%	44.71%	0.00%	100.00%
20-103 SAN ANTONINO CASTILLO VELASCO	MUNICIPIOS MAYORES	81.19%	87.40%	100.00%	44.71%	68.50%	95.00%
20-104 SAN ANTONINO EL ALTO	MUNICIPIOS MAYORES	72.24%	93.00%	98.60%	65.87%	12.32%	100.00%
20-106 SAN ANTONIO ACUTLA	MUNICIPIOS MAYORES	91.58%	93.84%	100.00%	78.27%	82.10%	100.00%
20-107 SAN ANTONIO DE LA CAL	MUNICIPIOS MAYORES	39.47%	98.17%	100.00%	44.71%	7.00%	0.00%
20-108 SAN ANTONIO HUITEPEC	MUNICIPIOS MAYORES	61.41%	91.54%	100.00%	34.62%	0.00%	87.58%
20-109 SAN ANTONIO NANAHUATÍPAM	MUNICIPIOS MAYORES	59.04%	97.08%	100.00%	67.50%	74.75%	0.00%
20-110 SAN ANTONIO SINICAHUA	MUNICIPIOS MAYORES	66.87%	86.46%	80.00%	75.00%	6.80%	95.00%
20-112 SAN BALTAZAR CHICHICÁPAM	MUNICIPIOS MAYORES	92.22%	96.00%	100.00%	85.96%	100.00%	82.58%
20-113 SAN BALTAZAR LOXICHA	MUNICIPIOS MAYORES	97.57%	87.84%	100.00%	100.00%	100.00%	100.00%
20-114 SAN BALTAZAR YATZACHI EL BAJO	MUNICIPIOS MAYORES	93.85%	100.00%	100.00%	58.33%	96.25%	100.00%
20-115 SAN BARTOLO COYOTEPEC	MUNICIPIOS MAYORES	73.36%	95.44%	100.00%	99.17%	3.50%	95.00%
20-116 SAN BARTOLOMÉ AYAUTLA	MUNICIPIOS MAYORES	93.53%	98.09%	100.00%	62.50%	94.40%	100.00%
20-117 SAN BARTOLOMÉ LOXICHA	MUNICIPIOS MAYORES	93.60%	92.79%	93.33%	89.03%	89.00%	100.00%
20-118 SAN BARTOLOMÉ QUIALANA	MUNICIPIOS MAYORES	86.77%	87.96%	98.00%	95.39%	100.00%	66.67%
20-120 SAN BARTOLOMÉ ZOOGOCHO	MUNICIPIOS MAYORES	93.67%	96.50%	99.33%	63.10%	96.25%	100.00%
20-121 SAN BARTOLO SOYALTEPEC	MUNICIPIOS MAYORES	65.90%	87.27%	80.00%	79.58%	0.00%	95.00%
20-122 SAN BARTOLO YAUTEPEC	MUNICIPIOS MAYORES	95.01%	91.60%	99.33%	100.00%	100.00%	89.24%
20-123 SAN BERNARDO MIXTEPEC	MUNICIPIOS MAYORES	93.32%	100.00%	98.57%	90.00%	91.00%	90.00%
20-124 SAN BLAS ATEMPA	MUNICIPIOS MAYORES	91.75%	100.00%	100.00%	50.00%	100.00%	93.33%
20-125 SAN CARLOS YAUTEPEC	MUNICIPIOS MAYORES	38.60%	99.16%	100.00%	43.17%	3.50%	0.00%
20-126 SAN CRISTÓBAL AMATLÁN	MUNICIPIOS MAYORES	41.75%	85.40%	100.00%	25.87%	35.75%	0.00%
20-128 SAN CRISTÓBAL LACHIRIOAG	MUNICIPIOS MAYORES	66.81%	99.72%	100.00%	54.71%	5.00%	87.58%
20-129 SAN CRISTÓBAL SUCHIXTLAHUACA	MUNICIPIOS MAYORES	91.16%	99.70%	100.00%	29.77%	100.00%	100.00%
20-130 SAN DIONISIO DEL MAR	MUNICIPIOS MAYORES	75.25%	100.00%	100.00%	100.00%	7.00%	95.00%
20-131 SAN DIONISIO OCOTEPEC	MUNICIPIOS MAYORES	95.61%	93.91%	100.00%	74.58%	100.00%	100.00%
20-132 SAN DIONISIO OCOTLÁN	MUNICIPIOS MAYORES	88.64%	95.80%	96.43%	82.21%	85.50%	85.91%
20-133 SAN ESTEBAN ATATLAHUCA	MUNICIPIOS MAYORES	96.04%	100.00%	100.00%	98.75%	93.70%	92.58%
20-134 SAN FELIPE JALAPA DE DÍAZ	MUNICIPIOS MAYORES	86.25%	87.40%	100.00%	100.00%	65.00%	91.72%
20-135 SAN FELIPE TEJALÁPAM	MUNICIPIOS MAYORES	78.60%	76.20%	79.33%	72.89%	79.25%	81.72%
20-136 SAN FELIPE USILA	MUNICIPIOS MAYORES	84.59%	94.48%	94.33%	84.04%	93.60%	66.67%
20-137 SAN FRANCISCO CAHUACUÁ	MUNICIPIOS MAYORES	83.39%	99.72%	100.00%	44.71%	61.43%	100.00%
20-138 SAN FRANCISCO CAJONOS	MUNICIPIOS MAYORES	86.80%	96.04%	100.00%	21.25%	97.75%	93.33%
20-139 SAN FRANCISCO CHAPULAPA	MUNICIPIOS MAYORES	78.02%	95.23%	100.00%	44.71%	65.00%	82.13%
20-141 SAN FRANCISCO DEL MAR	MUNICIPIOS MAYORES	42.62%	92.60%	100.00%	67.50%	12.66%	0.00%
20-142 SAN FRANCISCO HUEHUETLÁN	MUNICIPIOS MAYORES	85.95%	87.13%	82.86%	76.91%	74.20%	100.00%
20-145 SAN FRANCISCO LACHIGOLÓ	MUNICIPIOS MAYORES	53.50%	95.44%	96.43%	44.71%	7.07%	50.00%
20-146 SAN FRANCISCO LOGUECHE	MUNICIPIOS MAYORES	68.68%	92.16%	100.00%	91.83%	0.00%	87.58%
20-147 SAN FRANCISCO NUXAÑO	MUNICIPIOS MAYORES	86.57%	96.92%	100.00%	85.00%	96.25%	66.67%
20-148 SAN FRANCISCO OZOLOTEPEC	MUNICIPIOS MAYORES	93.57%	91.67%	99.33%	84.52%	89.00%	100.00%
20-149 SAN FRANCISCO SOLA	MUNICIPIOS MAYORES	75.88%	100.00%	100.00%	100.00%	3.50%	100.00%
20-150 SAN FRANCISCO TELIXTLAHUACA	MUNICIPIOS MAYORES	88.76%	87.40%	100.00%	93.75%	68.25%	100.00%
20-151 SAN FRANCISCO TEOPAN	MUNICIPIOS MAYORES	72.15%	100.00%	100.00%	100.00%	3.50%	87.58%
20-153 SAN GABRIEL MIXTEPEC	MUNICIPIOS MAYORES	87.36%	87.40%	100.00%	100.00%	65.50%	95.00%
20-155 SAN ILDEFONSO SOLA	MUNICIPIOS MAYORES	68.32%	85.50%	91.67%	81.44%	7.25%	92.58%
20-156 SAN ILDEFONSO VILLA ALTA	MUNICIPIOS MAYORES	97.58%	100.00%	100.00%	96.25%	92.20%	100.00%
20-157 SAN JACINTO AMILPAS	MUNICIPIOS MAYORES	45.63%	49.85%	83.67%	54.62%	73.50%	0.00%
20-158 SAN JACINTO TLACOTEPEC	MUNICIPIOS MAYORES	96.09%	91.60%	100.00%	96.15%	93.00%	100.00%
20-159 SAN JERÓNIMO COATLÁN	MUNICIPIOS MAYORES	93.98%	96.67%	100.00%	84.17%	92.50%	95.00%
20-160 SAN JERÓNIMO SILACAYOAPILLA	MUNICIPIOS MAYORES	91.12%	69.67%	98.00%	82.50%	98.50%	100.00%
20-162 SAN JERÓNIMO TAVICHE	MUNICIPIOS MAYORES	98.19%	99.36%	100.00%	99.17%	93.70%	100.00%

NOMBRE DEL ENTE PÚBLICO	CLASIFICACIÓN DEL ENTE EN SEVAC	RESULTADO GLOBAL	A. REGISTROS CONTABLES	B. REGISTROS PRESUPUESTALES	C. REGISTROS ADMINISTRATIVOS	D. TRANSPARENCIA	E. CUENTA PÚBLICA
20-167 SAN JOSÉ DEL PEÑASCO	MUNICIPIOS MAYORES	70.72%	88.80%	100.00%	81.67%	7.00%	95.00%
20-168 SAN JOSÉ ESTANCIA GRANDE	MUNICIPIOS MAYORES	63.87%	96.64%	100.00%	92.21%	82.05%	0.00%
20-169 SAN JOSÉ INDEPENDENCIA	MUNICIPIOS MAYORES	58.70%	90.08%	100.00%	98.46%	3.50%	50.00%
20-170 SAN JOSÉ LACHIGUIRI	MUNICIPIOS MAYORES	85.55%	88.24%	96.67%	78.37%	85.00%	82.58%
20-171 SAN JOSÉ TENANGO	MUNICIPIOS MAYORES	68.51%	97.20%	100.00%	92.31%	3.50%	80.53%
20-172 SAN JUAN ACHIUTLA	MUNICIPIOS MAYORES	96.12%	97.20%	100.00%	73.46%	100.00%	100.00%
20-173 SAN JUAN ATEPEC	MUNICIPIOS MAYORES	68.11%	85.50%	91.67%	81.44%	3.50%	95.00%
20-176 SAN JUAN BAUTISTA COIXTLAHUACA	MUNICIPIOS MAYORES	70.36%	93.00%	100.00%	86.06%	0.00%	95.00%
20-177 SAN JUAN BAUTISTA CUICATLÁN	MUNICIPIOS MAYORES	70.84%	100.00%	100.00%	99.23%	98.50%	4.37%
20-179 SAN JUAN BAUTISTA JAYACATLÁN	MUNICIPIOS MAYORES	97.28%	100.00%	100.00%	93.75%	96.25%	96.67%
20-180 SAN JUAN BAUTISTA LO DE SOTO	MUNICIPIOS MAYORES	40.10%	100.00%	93.00%	67.79%	0.00%	0.00%
20-181 SAN JUAN BAUTISTA SUCHITEPEC	MUNICIPIOS MAYORES	92.84%	85.68%	100.00%	86.92%	93.35%	96.67%
20-184 SAN JUAN BAUTISTA TUXTEPEC	MUNICIPIOS MAYORES	97.40%	100.00%	100.00%	79.17%	100.00%	100.00%
20-185 SAN JUAN CACAHUATEPEC	MUNICIPIOS MAYORES	43.13%	84.56%	100.00%	38.27%	35.75%	0.00%
20-186 SAN JUAN CIENEGUILLA	MUNICIPIOS MAYORES	99.76%	99.72%	100.00%	100.00%	99.25%	100.00%
20-188 SAN JUAN COLORADO	MUNICIPIOS MAYORES	69.48%	87.40%	100.00%	100.00%	0.00%	90.00%
20-189 SAN JUAN COMALTEPEC	MUNICIPIOS MAYORES	66.90%	87.28%	92.33%	87.40%	2.80%	87.58%
20-191 SAN JUAN CHICOMEZÚCHIL	MUNICIPIOS MAYORES	70.34%	92.36%	96.53%	90.39%	0.00%	95.00%
20-192 SAN JUAN CHILATECA	MUNICIPIOS MAYORES	73.23%	99.44%	100.00%	98.75%	0.00%	95.00%
20-193 SAN JUAN DEL ESTADO	MUNICIPIOS MAYORES	74.08%	100.00%	98.57%	100.00%	5.05%	93.33%
20-195 SAN JUAN DIUXI	MUNICIPIOS MAYORES	100.00%	100.00%	100.00%	100.00%	100.00%	100.00%
20-196 SAN JUAN EVANGELISTA ANALCO	MUNICIPIOS MAYORES	85.57%	97.90%	100.00%	97.14%	88.14%	64.36%
20-197 SAN JUAN GUELAVÍA	MUNICIPIOS MAYORES	97.31%	100.00%	100.00%	100.00%	89.25%	100.00%
20-198 SAN JUAN GUICHICOVI	MUNICIPIOS MAYORES	98.91%	98.33%	99.33%	97.50%	98.55%	100.00%
20-200 SAN JUAN JUQUILA MIXES	MUNICIPIOS MAYORES	71.70%	99.26%	100.00%	86.75%	0.00%	95.00%
20-201 SAN JUAN JUQUILA VIANOS	MUNICIPIOS MAYORES	73.50%	100.00%	100.00%	100.00%	0.00%	95.00%
20-202 SAN JUAN LACHAO	MUNICIPIOS MAYORES	93.74%	88.00%	100.00%	93.12%	100.00%	90.00%
20-203 SAN JUAN LACHIGALLA	MUNICIPIOS MAYORES	71.92%	96.00%	100.00%	93.75%	0.00%	95.00%
20-204 SAN JUAN LAJARCIA	MUNICIPIOS MAYORES	88.16%	98.32%	99.29%	94.95%	62.85%	95.00%
20-205 SAN JUAN LALANA	MUNICIPIOS MAYORES	93.23%	92.61%	100.00%	91.67%	91.00%	93.33%
20-206 SAN JUAN DE LOS CUÉS	MUNICIPIOS MAYORES	66.67%	79.00%	100.00%	96.25%	2.25%	85.91%
20-207 SAN JUAN MAZATLÁN	MUNICIPIOS MAYORES	72.19%	100.00%	100.00%	77.50%	0.00%	100.00%
20-208 SAN JUAN MIXTEPEC -DTO. 08 -	MUNICIPIOS MAYORES	94.70%	91.53%	90.26%	80.87%	100.00%	100.00%
20-209 SAN JUAN MIXTEPEC -DTO. 26 -	MUNICIPIOS MAYORES	85.69%	89.89%	99.33%	66.67%	88.75%	82.58%
20-210 SAN JUAN ÑUMÍ	MUNICIPIOS MAYORES	81.50%	69.72%	80.00%	80.67%	85.00%	87.39%
20-211 SAN JUAN OZOLOTEPEC	MUNICIPIOS MAYORES	74.26%	99.13%	100.00%	100.00%	3.75%	95.00%
20-212 SAN JUAN PETLAPA	MUNICIPIOS MAYORES	42.26%	91.36%	100.00%	91.93%	0.00%	0.00%
20-213 SAN JUAN QUIAHUE	MUNICIPIOS MAYORES	85.16%	75.09%	100.00%	75.00%	79.05%	95.00%
20-214 SAN JUAN QUIOTEPEC	MUNICIPIOS MAYORES	73.07%	98.25%	98.57%	93.75%	3.50%	95.00%
20-215 SAN JUAN SAYULTEPEC	MUNICIPIOS MAYORES	74.65%	96.92%	100.00%	95.96%	11.07%	93.33%
20-216 SAN JUAN TABAÁ	MUNICIPIOS MAYORES	93.81%	87.93%	99.33%	88.94%	94.75%	96.67%
20-217 SAN JUAN TAMAZOLA	MUNICIPIOS MAYORES	100.00%	100.00%	100.00%	100.00%	100.00%	100.00%
20-218 SAN JUAN TEITA	MUNICIPIOS MAYORES	64.21%	78.16%	90.52%	70.10%	0.00%	95.00%
20-219 SAN JUAN TEITIPAC	MUNICIPIOS MAYORES	98.32%	91.60%	100.00%	100.00%	100.00%	100.00%
20-220 SAN JUAN TEPEUXILA	MUNICIPIOS MAYORES	83.28%	69.72%	80.00%	80.67%	85.00%	93.33%
20-222 SAN JUAN YAEÉ	MUNICIPIOS MAYORES	71.12%	100.00%	100.00%	98.75%	0.00%	87.58%
20-223 SAN JUAN YATZONA	MUNICIPIOS MAYORES	96.84%	98.88%	100.00%	97.50%	89.50%	100.00%
20-224 SAN JUAN YUCUITA	MUNICIPIOS MAYORES	70.38%	87.40%	100.00%	82.21%	8.50%	93.33%
20-225 SAN LORENZO	MUNICIPIOS MAYORES	52.36%	91.60%	100.00%	92.31%	0.00%	33.33%
20-226 SAN LORENZO ALBARRADAS	MUNICIPIOS MAYORES	83.95%	100.00%	100.00%	95.96%	97.80%	50.00%
20-227 SAN LORENZO CACAOATEPEC	MUNICIPIOS MAYORES	92.51%	98.41%	96.67%	72.92%	92.50%	95.00%
20-229 SAN LORENZO TEXMELÚCAN	MUNICIPIOS MAYORES	54.72%	98.60%	100.00%	100.00%	0.00%	33.33%

NOMBRE DEL ENTE PÚBLICO	CLASIFICACIÓN DEL ENTE EN SEVAC	RESULTADO GLOBAL	A. REGISTROS CONTABLES	B. REGISTROS PRESUPUESTALES	C. REGISTROS ADMINISTRATIVOS	D. TRANSPARENCIA	E. CUENTA PÚBLICA
20-230 SAN LORENZO VICTORIA	MUNICIPIOS MAYORES	82.28%	60.00%	86.67%	73.56%	89.00%	93.33%
20-231 SAN LUCAS CAMOTLÁN	MUNICIPIOS MAYORES	95.03%	100.00%	100.00%	87.21%	92.50%	95.00%
20-232 SAN LUCAS OJITLÁN	MUNICIPIOS MAYORES	87.73%	87.40%	100.00%	100.00%	65.00%	96.67%
20-233 SAN LUCAS QUIAVINÍ	MUNICIPIOS MAYORES	66.34%	97.87%	100.00%	89.14%	92.50%	0.00%
20-234 SAN LUCAS ZOQUIÁPAM	MUNICIPIOS MAYORES	83.37%	87.40%	100.00%	100.00%	65.00%	82.13%
20-235 SAN LUIS AMATLÁN	MUNICIPIOS MAYORES	91.35%	97.20%	100.00%	93.75%	97.00%	78.12%
20-236 SAN MARCIAL OZOLOTEPEC	MUNICIPIOS MAYORES	54.43%	87.40%	100.00%	88.46%	13.57%	33.33%
20-237 SAN MARCOS ARTEAGA	MUNICIPIOS MAYORES	88.56%	76.80%	100.00%	60.58%	92.50%	100.00%
20-238 SAN MARTÍN DE LOS CANSECOS	MUNICIPIOS MAYORES	83.85%	87.40%	100.00%	100.00%	65.00%	83.72%
20-239 SAN MARTÍN HUAMELÚPAM	MUNICIPIOS MAYORES	97.78%	98.41%	98.57%	93.75%	96.25%	100.00%
20-240 SAN MARTÍN ITUNYOSO	MUNICIPIOS MAYORES	83.37%	87.40%	100.00%	100.00%	65.00%	82.13%
20-241 SAN MARTÍN LACHILÁ	MUNICIPIOS MAYORES	72.35%	86.92%	100.00%	85.19%	87.25%	33.33%
20-243 SAN MARTÍN TILCAJETE	MUNICIPIOS MAYORES	96.83%	95.80%	92.86%	88.46%	100.00%	100.00%
20-246 SAN MATEO CAJONOS	MUNICIPIOS MAYORES	42.94%	95.08%	100.00%	91.35%	0.00%	0.00%
20-249 SAN MATEO YOLOXOCHITLÁN	MUNICIPIOS MAYORES	91.25%	100.00%	100.00%	100.00%	65.00%	100.00%
20-251 SAN MATEO NEJÁPAM	MUNICIPIOS MAYORES	70.54%	85.12%	100.00%	96.92%	8.50%	89.24%
20-254 SAN MATEO RÍO HONDO	MUNICIPIOS MAYORES	77.84%	60.05%	93.33%	72.08%	81.50%	82.58%
20-255 SAN MATEO SINDIHUI	MUNICIPIOS MAYORES	88.23%	86.00%	100.00%	82.21%	85.00%	90.00%
20-256 SAN MATEO TLAPILTEPEC	MUNICIPIOS MAYORES	98.12%	93.00%	100.00%	96.15%	100.00%	100.00%
20-257 SAN MELCHOR BETAZA	MUNICIPIOS MAYORES	98.82%	100.00%	99.29%	98.75%	96.25%	100.00%
20-258 SAN MIGUEL ACHIUTLA	MUNICIPIOS MAYORES	71.43%	79.84%	96.67%	78.94%	94.05%	33.33%
20-260 SAN MIGUEL ALOÁPAM	MUNICIPIOS MAYORES	41.69%	93.24%	92.33%	80.00%	0.00%	5.00%
20-261 SAN MIGUEL AMATITLÁN	MUNICIPIOS MAYORES	72.83%	100.00%	100.00%	94.62%	0.00%	95.00%
20-262 SAN MIGUEL AMATLÁN	MUNICIPIOS MAYORES	95.27%	100.00%	100.00%	95.14%	95.50%	90.00%
20-263 SAN MIGUEL COATLÁN	MUNICIPIOS MAYORES	66.76%	80.68%	99.33%	93.94%	5.86%	83.33%
20-264 SAN MIGUEL CHICAHUA	MUNICIPIOS MAYORES	97.43%	100.00%	100.00%	95.00%	92.20%	100.00%
20-265 SAN MIGUEL CHIMALAPA	MUNICIPIOS MAYORES	45.19%	100.00%	100.00%	87.50%	7.00%	0.00%
20-266 SAN MIGUEL DEL PUERTO	MUNICIPIOS MAYORES	84.25%	87.40%	100.00%	100.00%	68.50%	82.13%
20-267 SAN MIGUEL DEL RÍO	MUNICIPIOS MAYORES	75.12%	95.67%	100.00%	98.75%	10.57%	95.00%
20-269 SAN MIGUEL EL GRANDE	MUNICIPIOS MAYORES	84.45%	70.72%	100.00%	77.98%	80.25%	93.33%
20-271 SAN MIGUEL MIXTEPEC	MUNICIPIOS MAYORES	71.17%	90.38%	92.33%	87.50%	8.46%	95.00%
20-272 SAN MIGUEL PANIXTLAUAUA	MUNICIPIOS MAYORES	61.47%	85.32%	98.67%	89.62%	3.50%	66.67%
20-273 SAN MIGUEL PERAS	MUNICIPIOS MAYORES	91.19%	91.48%	98.60%	63.77%	90.40%	100.00%
20-274 SAN MIGUEL PIEDRAS	MUNICIPIOS MAYORES	71.75%	94.18%	100.00%	83.33%	12.00%	90.00%
20-275 SAN MIGUEL QUETZALTEPEC	MUNICIPIOS MAYORES	97.64%	94.33%	100.00%	99.17%	95.50%	100.00%
20-276 SAN MIGUEL SANTA FLOR	MUNICIPIOS MAYORES	55.57%	99.44%	100.00%	98.46%	3.50%	33.33%
20-277 VILLA SOLA DE VEGA	MUNICIPIOS MAYORES	66.27%	84.13%	91.67%	82.69%	3.50%	89.24%
20-278 SAN MIGUEL SOYALTEPEC	MUNICIPIOS MAYORES	67.58%	100.00%	100.00%	52.61%	0.00%	95.00%
20-280 VILLA TALEA DE CASTRO	MUNICIPIOS MAYORES	97.77%	100.00%	99.29%	98.75%	92.05%	100.00%
20-281 SAN MIGUEL TECOMTLÁN	MUNICIPIOS MAYORES	67.37%	91.60%	100.00%	89.90%	61.25%	33.33%
20-282 SAN MIGUEL TENANGO	MUNICIPIOS MAYORES	83.95%	87.60%	98.67%	78.65%	97.07%	66.67%
20-283 SAN MIGUEL TEQUILTEPEC	MUNICIPIOS MAYORES	93.80%	100.00%	100.00%	91.25%	92.50%	89.24%
20-284 SAN MIGUEL TILQUIÁPAM	MUNICIPIOS MAYORES	84.69%	85.68%	100.00%	92.21%	94.10%	66.67%
20-286 SAN MIGUEL TLACOATEPEC	MUNICIPIOS MAYORES	99.58%	100.00%	100.00%	96.67%	100.00%	100.00%
20-287 SAN MIGUEL TULANCINGO	MUNICIPIOS MAYORES	90.31%	98.85%	100.00%	99.23%	63.54%	99.17%
20-288 SAN MIGUEL YOTAO	MUNICIPIOS MAYORES	87.76%	93.84%	100.00%	57.79%	94.00%	85.91%
20-289 SAN NICOLÁS	MUNICIPIOS MAYORES	72.52%	97.60%	99.29%	96.67%	0.00%	95.00%
20-290 SAN NICOLÁS HIDALGO	MUNICIPIOS MAYORES	53.48%	87.84%	95.13%	92.69%	49.75%	0.00%
20-292 SAN PABLO CUATRO VENADOS	MUNICIPIOS MAYORES	55.89%	48.20%	100.00%	100.00%	5.00%	66.67%
20-293 SAN PABLO ETLA	MUNICIPIOS MAYORES	100.00%	100.00%	100.00%	100.00%	100.00%	100.00%
20-294 SAN PABLO HUITZO	MUNICIPIOS MAYORES	91.40%	90.26%	98.60%	67.40%	90.40%	100.00%
20-295 SAN PABLO HUIXTEPEC	MUNICIPIOS MAYORES	99.44%	97.20%	100.00%	100.00%	100.00%	100.00%

NOMBRE DEL ENTE PÚBLICO	CLASIFICACIÓN DEL ENTE EN SEVAC	RESULTADO GLOBAL	A. REGISTROS CONTABLES	B. REGISTROS PRESUPUESTALES	C. REGISTROS ADMINISTRATIVOS	D. TRANSPARENCIA	E. CUENTA PÚBLICA
20-296 SAN PABLO MACULTIANGUIS	MUNICIPIOS MAYORES	62.29%	97.79%	99.29%	93.90%	14.32%	50.00%
20-297 SAN PABLO TIJALTEPEC	MUNICIPIOS MAYORES	69.74%	90.96%	100.00%	77.40%	3.50%	95.00%
20-298 SAN PABLO VILLA DE MITLA	MUNICIPIOS MAYORES	52.63%	90.08%	100.00%	96.92%	0.00%	33.33%
20-299 SAN PABLO YAGANIZA	MUNICIPIOS MAYORES	94.43%	94.12%	100.00%	93.17%	94.75%	92.58%
20-300 SAN PEDRO AMUZGOS	MUNICIPIOS MAYORES	97.08%	95.05%	100.00%	100.00%	92.30%	100.00%
20-301 SAN PEDRO APÓSTOL	MUNICIPIOS MAYORES	83.08%	89.77%	100.00%	82.50%	61.25%	90.00%
20-302 SAN PEDRO ATOYAC	MUNICIPIOS MAYORES	65.85%	95.24%	100.00%	79.90%	91.25%	5.00%
20-303 SAN PEDRO CAJONOS	MUNICIPIOS MAYORES	62.94%	87.40%	100.00%	93.65%	5.00%	66.67%
20-304 SAN PEDRO COXCALTEPEC CÁNTAROS	MUNICIPIOS MAYORES	63.42%	93.84%	100.00%	97.21%	0.00%	66.67%
20-306 SAN PEDRO EL ALTO	MUNICIPIOS MAYORES	17.58%	72.28%	25.00%	0.00%	0.00%	0.00%
20-307 SAN PEDRO HUAMELULA	MUNICIPIOS MAYORES	83.37%	87.40%	100.00%	100.00%	65.00%	82.13%
20-308 SAN PEDRO HUILOTEPEC	MUNICIPIOS MAYORES	85.88%	92.09%	98.67%	86.35%	66.25%	92.58%
20-309 SAN PEDRO IXCATLÁN	MUNICIPIOS MAYORES	84.86%	87.40%	100.00%	100.00%	65.00%	87.08%
20-310 SAN PEDRO IXTLAHUACA	MUNICIPIOS MAYORES	61.53%	90.32%	99.33%	79.81%	84.30%	0.00%
20-311 SAN PEDRO JALTEPEC TONGO	MUNICIPIOS MAYORES	87.15%	97.31%	100.00%	100.00%	62.75%	90.00%
20-312 SAN PEDRO JICAYÁN	MUNICIPIOS MAYORES	68.30%	90.72%	100.00%	91.06%	0.00%	87.58%
20-313 SAN PEDRO JOCIOTIPAC	MUNICIPIOS MAYORES	31.74%	75.26%	99.33%	34.14%	0.00%	0.00%
20-314 SAN PEDRO JUCHATENGO	MUNICIPIOS MAYORES	83.37%	87.40%	100.00%	100.00%	65.00%	82.13%
20-315 SAN PEDRO MÁRTIR	MUNICIPIOS MAYORES	83.37%	87.40%	100.00%	100.00%	65.00%	82.13%
20-316 SAN PEDRO MÁRTIR QUIECHAPA	MUNICIPIOS MAYORES	75.25%	100.00%	100.00%	100.00%	5.00%	96.67%
20-317 SAN PEDRO MÁRTIR YUCUXACO	MUNICIPIOS MAYORES	68.43%	91.88%	98.57%	82.12%	2.80%	89.23%
20-318 SAN PEDRO MIXTEPEC -D.T.O. 22 -	MUNICIPIOS MAYORES	40.72%	88.80%	100.00%	83.65%	0.00%	0.00%
20-319 SAN PEDRO MIXTEPEC -D.T.O. 26 -	MUNICIPIOS MAYORES	69.40%	91.25%	100.00%	85.71%	3.75%	90.00%
20-320 SAN PEDRO MOLINOS	MUNICIPIOS MAYORES	74.88%	100.00%	100.00%	100.00%	3.50%	96.67%
20-323 SAN PEDRO OCOTEPEC	MUNICIPIOS MAYORES	96.23%	89.00%	100.00%	100.00%	93.70%	100.00%
20-324 SAN PEDRO POCHUTLA	MUNICIPIOS MAYORES	91.99%	93.00%	100.00%	47.12%	100.00%	100.00%
20-325 SAN PEDRO QUIATONI	MUNICIPIOS MAYORES	94.04%	97.20%	100.00%	100.00%	90.40%	90.00%
20-326 SAN PEDRO SOCHIÁPAM	MUNICIPIOS MAYORES	97.94%	100.00%	100.00%	97.50%	93.00%	100.00%
20-330 SAN PEDRO TEUTILA	MUNICIPIOS MAYORES	94.54%	94.40%	100.00%	79.81%	92.75%	100.00%
20-331 SAN PEDRO TIDAÁ	MUNICIPIOS MAYORES	71.72%	99.72%	100.00%	100.00%	0.00%	89.24%
20-333 SAN PEDRO TOTOLÁPAM	MUNICIPIOS MAYORES	98.22%	97.20%	100.00%	100.00%	95.10%	100.00%
20-334 VILLA DE TUTUTEPEC DE MELCHOR OCAMPO	MUNICIPIOS MAYORES	48.32%	72.72%	99.33%	83.85%	3.50%	33.33%
20-335 SAN PEDRO YANERI	MUNICIPIOS MAYORES	68.54%	82.72%	98.62%	78.37%	3.50%	96.67%
20-336 SAN PEDRO YÓLOX	MUNICIPIOS MAYORES	96.43%	96.82%	100.00%	92.50%	92.00%	100.00%
20-337 SAN PEDRO Y SAN PABLO AYUTLA	MUNICIPIOS MAYORES	99.43%	98.60%	100.00%	97.69%	100.00%	100.00%
20-338 VILLA DE ETLA	MUNICIPIOS MAYORES	89.95%	70.46%	89.76%	77.08%	100.00%	100.00%
20-339 SAN PEDRO Y SAN PABLO TEPOSOLULA	MUNICIPIOS MAYORES	93.08%	100.00%	100.00%	93.46%	96.50%	82.58%
20-340 SAN PEDRO Y SAN PABLO TEQUIXTEPEC	MUNICIPIOS MAYORES	64.86%	99.72%	99.33%	100.00%	0.00%	66.67%
20-341 SAN PEDRO YUCUNAMA	MUNICIPIOS MAYORES	98.43%	100.00%	100.00%	100.00%	93.70%	100.00%
20-343 SAN SEBASTIÁN ABASOLO	MUNICIPIOS MAYORES	68.79%	87.40%	100.00%	92.98%	5.64%	85.91%
20-344 SAN SEBASTIÁN COATLÁN	MUNICIPIOS MAYORES	74.15%	86.68%	100.00%	92.21%	91.15%	33.33%
20-345 SAN SEBASTIÁN IXCAPA	MUNICIPIOS MAYORES	64.26%	98.60%	100.00%	89.14%	3.57%	66.67%
20-346 SAN SEBASTIÁN NICANANDUTA	MUNICIPIOS MAYORES	96.46%	100.00%	100.00%	97.50%	100.00%	89.24%
20-347 SAN SEBASTIÁN RÍO HONDO	MUNICIPIOS MAYORES	63.76%	96.08%	100.00%	93.75%	81.30%	0.00%
20-348 SAN SEBASTIÁN TECOMAXTLAHUACA	MUNICIPIOS MAYORES	87.86%	87.17%	97.33%	67.08%	85.50%	95.00%
20-351 SAN SIMÓN ALMOLONGAS	MUNICIPIOS MAYORES	84.69%	85.68%	100.00%	92.21%	94.10%	66.67%
20-352 SAN SIMÓN ZAHUATLÁN	MUNICIPIOS MAYORES	91.11%	68.55%	100.00%	94.17%	96.50%	96.67%
20-353 SANTA ANA	MUNICIPIOS MAYORES	72.67%	99.33%	100.00%	94.44%	0.00%	95.00%
20-354 SANTA ANA ATEIXTLAHUACA	MUNICIPIOS MAYORES	91.88%	88.70%	83.62%	91.91%	88.80%	100.00%
20-355 SANTA ANA CUAUHTÉMOC	MUNICIPIOS MAYORES	96.68%	88.63%	100.00%	91.67%	100.00%	100.00%
20-356 SANTA ANA DEL VALLE	MUNICIPIOS MAYORES	96.38%	94.68%	100.00%	91.44%	94.05%	100.00%
20-357 SANTA ANA TAVELA	MUNICIPIOS MAYORES	91.00%	100.00%	100.00%	40.67%	93.65%	100.00%

NOMBRE DEL ENTE PÚBLICO	CLASIFICACIÓN DEL ENTE EN SEVAC	RESULTADO GLOBAL	A. REGISTROS CONTABLES	B. REGISTROS PRESUPUESTALES	C. REGISTROS ADMINISTRATIVOS	D. TRANSPARENCIA	E. CUENTA PÚBLICA
20-358 SANTA ANA TLAPACOYAN	MUNICIPIOS MAYORES	71.30%	87.48%	96.43%	76.54%	88.75%	33.33%
20-359 SANTA ANA YARENI	MUNICIPIOS MAYORES	94.99%	99.65%	100.00%	98.00%	93.25%	90.00%
20-360 SANTA ANA ZEGACHE	MUNICIPIOS MAYORES	98.25%	100.00%	100.00%	100.00%	93.00%	100.00%
20-361 SANTA CATALINA QUIERÍ	MUNICIPIOS MAYORES	69.68%	98.41%	100.00%	100.00%	100.00%	0.00%
20-362 SANTA CATARINA CUIXTLA	MUNICIPIOS MAYORES	94.11%	91.00%	99.33%	89.90%	89.00%	100.00%
20-363 SANTA CATARINA IXTEPEJI	MUNICIPIOS MAYORES	52.81%	88.86%	96.55%	96.73%	3.50%	33.33%
20-364 SANTA CATARINA JUQUILA	MUNICIPIOS MAYORES	87.55%	94.58%	98.67%	95.00%	63.71%	95.00%
20-365 SANTA CATARINA LACHATAO	MUNICIPIOS MAYORES	35.70%	80.99%	95.95%	55.83%	2.10%	0.00%
20-367 SANTA CATARINA MECHOACÁN	MUNICIPIOS MAYORES	75.01%	96.35%	100.00%	98.75%	3.57%	100.00%
20-368 SANTA CATARINA MINAS	MUNICIPIOS MAYORES	93.25%	96.00%	100.00%	89.71%	96.25%	87.58%
20-369 SANTA CATARINA QUIANÉ	MUNICIPIOS MAYORES	60.54%	74.75%	100.00%	93.75%	85.50%	0.00%
20-370 SANTA CATARINA TAYATA	MUNICIPIOS MAYORES	97.25%	100.00%	100.00%	100.00%	93.00%	96.67%
20-371 SANTA CATARINA TICUÁ	MUNICIPIOS MAYORES	96.84%	98.32%	100.00%	77.40%	100.00%	100.00%
20-372 SANTA CATARINA YOSONOTÚ	MUNICIPIOS MAYORES	65.28%	69.72%	80.00%	80.67%	85.00%	33.33%
20-374 SANTA CRUZ ACATEPEC	MUNICIPIOS MAYORES	65.94%	100.00%	100.00%	100.00%	3.75%	66.67%
20-375 SANTA CRUZ AMILPAS	MUNICIPIOS MAYORES	97.44%	98.25%	99.29%	100.00%	91.50%	100.00%
20-376 SANTA CRUZ DE BRAVO	MUNICIPIOS MAYORES	97.93%	98.48%	100.00%	95.83%	95.00%	100.00%
20-377 SANTA CRUZ ITUNDUJIA	MUNICIPIOS MAYORES	98.08%	100.00%	100.00%	100.00%	92.30%	100.00%
20-378 SANTA CRUZ MIXTEPEC	MUNICIPIOS MAYORES	72.74%	89.48%	96.43%	86.35%	88.00%	33.33%
20-379 SANTA CRUZ NUNDACO	MUNICIPIOS MAYORES	98.20%	100.00%	100.00%	97.50%	100.00%	95.05%
20-380 SANTA CRUZ PAPALUTLA	MUNICIPIOS MAYORES	71.77%	100.00%	100.00%	100.00%	0.00%	89.24%
20-382 SANTA CRUZ TACAHAUA	MUNICIPIOS MAYORES	83.35%	87.40%	100.00%	100.00%	64.93%	82.13%
20-383 SANTA CRUZ TAYATA	MUNICIPIOS MAYORES	69.71%	97.20%	100.00%	89.01%	3.50%	85.91%
20-384 SANTA CRUZ XITLA	MUNICIPIOS MAYORES	99.68%	98.88%	100.00%	99.23%	100.00%	100.00%
20-385 SANTA CRUZ XOXOCOTLÁN	MUNICIPIOS MAYORES	92.21%	97.81%	100.00%	80.69%	92.25%	90.00%
20-386 SANTA CRUZ ZENZONTEPEC	MUNICIPIOS MAYORES	74.72%	100.00%	100.00%	98.75%	3.50%	96.67%
20-388 SANTA INÉS DEL MONTE	MUNICIPIOS MAYORES	46.00%	99.68%	100.00%	87.14%	4.67%	5.00%
20-390 SANTA LUCÍA DEL CAMINO	MUNICIPIOS MAYORES	17.04%	37.43%	25.00%	45.42%	3.00%	0.00%
20-392 SANTA LUCÍA MONTEVERDE	MUNICIPIOS MAYORES	96.21%	97.14%	100.00%	92.08%	100.00%	92.58%
20-393 SANTA LUCÍA OCOTLÁN	MUNICIPIOS MAYORES	94.98%	94.00%	100.00%	96.25%	95.50%	92.58%
20-394 SANTA MARÍA ALOTEPEC	MUNICIPIOS MAYORES	73.06%	100.00%	100.00%	100.00%	7.14%	87.58%
20-396 SANTA MARÍA LA ASUNCIÓN	MUNICIPIOS MAYORES	57.12%	85.63%	83.10%	20.83%	0.00%	90.00%
20-398 AYOQUEZCO DE ALDAMA	MUNICIPIOS MAYORES	87.78%	95.92%	100.00%	100.00%	66.40%	90.00%
20-399 SANTA MARÍA ATZOMPA	MUNICIPIOS MAYORES	95.25%	97.50%	100.00%	97.50%	96.25%	90.00%
20-401 SANTA MARÍA COLOTEPEC	MUNICIPIOS MAYORES	20.05%	65.00%	56.43%	0.00%	0.00%	0.00%
20-402 SANTA MARÍA CORTIJO	MUNICIPIOS MAYORES	72.11%	94.33%	100.00%	97.92%	0.00%	95.00%
20-403 SANTA MARÍA COYOTEPEC	MUNICIPIOS MAYORES	92.31%	98.48%	100.00%	85.71%	92.50%	87.58%
20-404 SANTA MARÍA CHACHOÁPAM	MUNICIPIOS MAYORES	98.13%	100.00%	100.00%	100.00%	92.50%	100.00%
20-405 VILLA DE CHILAPA DE DÍAZ	MUNICIPIOS MAYORES	96.05%	96.18%	100.00%	77.50%	98.50%	100.00%
20-406 SANTA MARÍA CHILCHOTLA	MUNICIPIOS MAYORES	75.85%	90.88%	99.33%	88.08%	97.00%	33.33%
20-408 SANTA MARÍA DEL ROSARIO	MUNICIPIOS MAYORES	94.84%	97.20%	100.00%	89.01%	100.00%	89.24%
20-409 SANTA MARÍA DEL TULE	MUNICIPIOS MAYORES	96.66%	96.18%	93.10%	86.25%	100.00%	100.00%
20-412 SANTA MARÍA GUIENAGATI	MUNICIPIOS MAYORES	86.92%	91.67%	100.00%	96.15%	68.25%	90.00%
20-413 SANTA MARÍA HUATULCO	MUNICIPIOS MAYORES	82.12%	93.91%	100.00%	78.46%	53.04%	92.58%
20-414 SANTA MARÍA HUAZOLOTLÁN	MUNICIPIOS MAYORES	74.00%	90.20%	100.00%	82.21%	92.75%	33.33%
20-415 SANTA MARÍA IPALAPA	MUNICIPIOS MAYORES	88.08%	95.44%	100.00%	91.92%	100.00%	66.67%
20-416 SANTA MARÍA IXCATLÁN	MUNICIPIOS MAYORES	72.49%	93.48%	100.00%	89.33%	6.50%	95.00%
20-418 SANTA MARÍA JALAPA DEL MARQUÉS	MUNICIPIOS MAYORES	67.02%	93.60%	100.00%	98.75%	13.82%	66.67%
20-419 SANTA MARÍA JALTIANGUIIS	MUNICIPIOS MAYORES	51.97%	85.64%	99.33%	92.40%	3.50%	33.33%
20-420 SANTA MARÍA LACHIXÍO	MUNICIPIOS MAYORES	99.61%	99.00%	100.00%	98.46%	100.00%	100.00%
20-421 SANTA MARÍA MIXTEQUILLA	MUNICIPIOS MAYORES	70.00%	100.00%	100.00%	100.00%	100.00%	0.00%
20-422 SANTA MARÍA NATIVITAS	MUNICIPIOS MAYORES	97.62%	88.12%	100.00%	100.00%	100.00%	100.00%

NOMBRE DEL ENTE PÚBLICO	CLASIFICACIÓN DEL ENTE EN SEVAC	RESULTADO GLOBAL	A. REGISTROS CONTABLES	B. REGISTROS PRESUPUESTALES	C. REGISTROS ADMINISTRATIVOS	D. TRANSPARENCIA	E. CUENTA PÚBLICA
20-423 SANTA MARÍA NDUAYACO	MUNICIPIOS MAYORES	94.84%	97.20%	100.00%	89.01%	100.00%	89.24%
20-424 SANTA MARÍA OZOLOTEPEC	MUNICIPIOS MAYORES	70.73%	93.96%	98.00%	89.52%	0.00%	95.00%
20-425 SANTA MARÍA PÁPALO	MUNICIPIOS MAYORES	98.25%	100.00%	100.00%	100.00%	93.00%	100.00%
20-426 SANTA MARÍA PEÑOLES	MUNICIPIOS MAYORES	98.02%	94.33%	100.00%	96.25%	98.50%	100.00%
20-427 SANTA MARÍA PETAPA	MUNICIPIOS MAYORES	74.23%	89.79%	100.00%	97.50%	12.32%	95.00%
20-428 SANTA MARÍA QUIEGOLANI	MUNICIPIOS MAYORES	63.86%	86.00%	100.00%	96.15%	8.57%	66.67%
20-431 SANTA MARÍA TECOMAVACA	MUNICIPIOS MAYORES	68.98%	96.92%	97.95%	82.79%	0.00%	90.00%
20-432 SANTA MARÍA TEMAXCALAPA	MUNICIPIOS MAYORES	99.16%	100.00%	100.00%	96.25%	98.50%	100.00%
20-433 SANTA MARÍA TEMAXCALTEPEC	MUNICIPIOS MAYORES	91.83%	91.21%	98.57%	93.46%	99.25%	82.58%
20-434 SANTA MARÍA TEOPOXCO	MUNICIPIOS MAYORES	93.86%	87.40%	100.00%	100.00%	100.00%	87.92%
20-435 SANTA MARÍA TEPANTLALI	MUNICIPIOS MAYORES	95.39%	99.36%	100.00%	64.17%	100.00%	100.00%
20-436 SANTA MARÍA TEXCATITLÁN	MUNICIPIOS MAYORES	69.25%	94.33%	100.00%	92.92%	0.00%	87.58%
20-437 SANTA MARÍA TLAHUITOLTEPEC	MUNICIPIOS MAYORES	90.62%	93.61%	100.00%	87.14%	74.00%	100.00%
20-439 SANTA MARÍA TONAMECA	MUNICIPIOS MAYORES	96.55%	100.00%	100.00%	100.00%	86.20%	100.00%
20-440 SANTA MARÍA YOSOYÚA	MUNICIPIOS MAYORES	73.05%	94.83%	100.00%	97.21%	3.75%	95.00%
20-442 SANTA MARÍA YALINA	MUNICIPIOS MAYORES	42.03%	97.22%	100.00%	75.00%	2.86%	0.00%
20-443 SANTA MARÍA YAVESÍA	MUNICIPIOS MAYORES	95.24%	100.00%	100.00%	96.91%	88.50%	95.00%
20-444 SANTA MARÍA YOLOTEPEC	MUNICIPIOS MAYORES	65.83%	91.36%	100.00%	94.43%	93.00%	0.00%
20-445 SANTA MARÍA YOSOYÚA	MUNICIPIOS MAYORES	65.28%	69.72%	80.00%	80.67%	85.00%	33.33%
20-446 SANTA MARÍA YUCUHITI	MUNICIPIOS MAYORES	70.49%	91.88%	98.67%	86.25%	0.00%	96.67%
20-447 SANTA MARÍA ZACATEPEC	MUNICIPIOS MAYORES	99.16%	99.70%	100.00%	93.75%	100.00%	100.00%
20-448 SANTA MARÍA ZANIZA	MUNICIPIOS MAYORES	84.25%	87.40%	100.00%	100.00%	68.50%	82.13%
20-449 SANTA MARÍA ZOQUITLÁN	MUNICIPIOS MAYORES	99.69%	100.00%	100.00%	97.50%	100.00%	100.00%
20-450 SANTIAGO AMOLTEPEC	MUNICIPIOS MAYORES	67.85%	100.00%	98.57%	98.75%	92.75%	0.00%
20-451 SANTIAGO APOALA	MUNICIPIOS MAYORES	91.32%	79.18%	98.67%	92.50%	99.25%	89.24%
20-452 SANTIAGO APÓSTOL	MUNICIPIOS MAYORES	68.71%	82.03%	97.33%	82.12%	3.50%	96.67%
20-453 SANTIAGO ASTATA	MUNICIPIOS MAYORES	94.60%	99.72%	100.00%	81.25%	100.00%	90.00%
20-454 SANTIAGO ATITLÁN	MUNICIPIOS MAYORES	94.33%	91.77%	100.00%	89.81%	97.00%	93.33%
20-455 SANTIAGO AYUQUILILLA	MUNICIPIOS MAYORES	96.96%	99.72%	100.00%	94.14%	97.00%	95.00%
20-458 SANTIAGO COMALTEPEC	MUNICIPIOS MAYORES	93.38%	94.17%	100.00%	85.34%	85.50%	100.00%
20-459 SANTIAGO CHAZUMBA	MUNICIPIOS MAYORES	68.88%	98.88%	100.00%	92.21%	2.25%	81.72%
20-461 SANTIAGO DEL RÍO	MUNICIPIOS MAYORES	90.00%	100.00%	100.00%	100.00%	100.00%	66.67%
20-463 SANTIAGO HUAUCLILLA	MUNICIPIOS MAYORES	73.30%	98.33%	100.00%	96.57%	2.25%	95.00%
20-464 SANTIAGO IHUITLÁN PLUMAS	MUNICIPIOS MAYORES	40.74%	76.79%	98.62%	98.75%	2.86%	0.00%
20-465 SANTIAGO IXCUINTEPEC	MUNICIPIOS MAYORES	97.67%	98.48%	100.00%	85.29%	99.25%	100.00%
20-466 SANTIAGO IXTAYUTLA	MUNICIPIOS MAYORES	61.50%	91.60%	100.00%	82.40%	81.50%	0.00%
20-467 SANTIAGO JAMILTEPEC	MUNICIPIOS MAYORES	49.92%	88.72%	95.91%	81.54%	0.00%	33.33%
20-468 SANTIAGO JOCOTEPEC	MUNICIPIOS MAYORES	64.10%	84.33%	94.67%	90.95%	0.00%	80.10%
20-470 SANTIAGO LACHIGUIRI	MUNICIPIOS MAYORES	95.45%	88.52%	100.00%	92.98%	98.50%	96.67%
20-472 SANTIAGO LAOLLAGA	MUNICIPIOS MAYORES	42.49%	86.12%	100.00%	94.14%	4.00%	0.00%
20-473 SANTIAGO LAXOPA	MUNICIPIOS MAYORES	75.72%	73.00%	99.33%	65.83%	47.89%	95.00%
20-474 SANTIAGO LLANO GRANDE	MUNICIPIOS MAYORES	97.93%	96.96%	100.00%	95.83%	96.25%	100.00%
20-475 SANTIAGO MATATLÁN	MUNICIPIOS MAYORES	43.07%	98.04%	99.33%	88.37%	0.00%	0.00%
20-476 SANTIAGO MILTEPEC	MUNICIPIOS MAYORES	95.05%	85.91%	100.00%	82.92%	100.00%	100.00%
20-477 SANTIAGO MINAS	MUNICIPIOS MAYORES	76.36%	80.32%	80.00%	77.92%	82.21%	66.67%
20-478 SANTIAGO NACALTEPEC	MUNICIPIOS MAYORES	92.13%	86.23%	99.33%	82.02%	97.75%	92.58%
20-480 SANTIAGO NUNDICHE	MUNICIPIOS MAYORES	89.94%	75.72%	100.00%	65.87%	96.25%	100.00%
20-481 SANTIAGO NUYOÓ	MUNICIPIOS MAYORES	65.28%	69.72%	80.00%	80.67%	85.00%	33.33%
20-482 SANTIAGO PINOTEPA NACIONAL	MUNICIPIOS MAYORES	44.28%	100.00%	100.00%	94.23%	0.00%	0.00%
20-483 SANTIAGO SUCHILQUITONGO	MUNICIPIOS MAYORES	87.88%	88.06%	91.07%	85.29%	89.80%	85.91%
20-484 SANTIAGO TAMAZOLA	MUNICIPIOS MAYORES	89.03%	83.37%	98.00%	71.87%	93.40%	92.58%
20-485 SANTIAGO TAPEXTLA	MUNICIPIOS MAYORES	62.46%	87.28%	100.00%	100.00%	0.00%	66.67%

NOMBRE DEL ENTE PÚBLICO	CLASIFICACIÓN DEL ENTE EN SEVAC	RESULTADO GLOBAL	A. REGISTROS CONTABLES	B. REGISTROS PRESUPUESTALES	C. REGISTROS ADMINISTRATIVOS	D. TRANSPARENCIA	E. CUENTA PÚBLICA
20-486 VILLA TEJÚPAM DE LA UNIÓN	MUNICIPIOS MAYORES	67.74%	85.50%	91.67%	81.44%	0.00%	96.67%
20-487 SANTIAGO TENANGO	MUNICIPIOS MAYORES	96.22%	96.82%	100.00%	98.33%	94.25%	95.00%
20-489 SANTIAGO TETEPEC	MUNICIPIOS MAYORES	71.75%	95.44%	100.00%	100.00%	3.57%	89.24%
20-490 SANTIAGO TEXCALCINGO	MUNICIPIOS MAYORES	66.18%	99.71%	100.00%	100.00%	4.96%	66.67%
20-491 SANTIAGO TEXTITLÁN	MUNICIPIOS MAYORES	74.00%	100.00%	100.00%	100.00%	0.00%	96.67%
20-492 SANTIAGO TILANTONGO	MUNICIPIOS MAYORES	99.82%	99.09%	100.00%	100.00%	100.00%	100.00%
20-493 SANTIAGO TILLO	MUNICIPIOS MAYORES	94.58%	97.76%	100.00%	87.50%	99.25%	89.24%
20-494 SANTIAGO TLAZOYALTEPEC	MUNICIPIOS MAYORES	65.50%	86.36%	86.23%	91.64%	0.00%	86.67%
20-496 SANTIAGO XIACUÍ	MUNICIPIOS MAYORES	73.17%	100.00%	98.57%	98.75%	0.00%	95.00%
20-497 SANTIAGO YAITEPEC	MUNICIPIOS MAYORES	96.50%	91.67%	100.00%	95.83%	94.75%	100.00%
20-498 SANTIAGO YAVEO	MUNICIPIOS MAYORES	48.89%	89.92%	100.00%	99.23%	0.00%	20.00%
20-499 SANTIAGO YOLOMÉCATL	MUNICIPIOS MAYORES	95.70%	90.76%	100.00%	92.40%	100.00%	95.00%
20-500 SANTIAGO YOSONDÚA	MUNICIPIOS MAYORES	98.25%	100.00%	100.00%	100.00%	93.00%	100.00%
20-501 SANTIAGO YUCUYACHI	MUNICIPIOS MAYORES	65.00%	100.00%	100.00%	100.00%	0.00%	66.67%
20-502 SANTIAGO ZACATEPEC	MUNICIPIOS MAYORES	72.45%	98.33%	100.00%	94.29%	0.00%	95.00%
20-503 SANTIAGO ZOOCHILA	MUNICIPIOS MAYORES	61.02%	70.73%	82.80%	68.17%	0.00%	93.33%
20-504 NUEVO ZOQUIÁPAM	MUNICIPIOS MAYORES	99.83%	100.00%	98.60%	100.00%	100.00%	100.00%
20-505 SANTO DOMINGO INGENIO	MUNICIPIOS MAYORES	39.46%	92.60%	100.00%	67.50%	0.00%	0.00%
20-506 SANTO DOMINGO ALBARRADAS	MUNICIPIOS MAYORES	98.75%	100.00%	100.00%	97.50%	96.25%	100.00%
20-508 SANTO DOMINGO CHIHUITÁN	MUNICIPIOS MAYORES	68.40%	96.67%	100.00%	100.00%	96.25%	0.00%
20-509 SANTO DOMINGO DE MORELOS	MUNICIPIOS MAYORES	20.50%	65.00%	60.00%	0.00%	0.00%	0.00%
20-510 SANTO DOMINGO IXCATLÁN	MUNICIPIOS MAYORES	90.17%	88.24%	100.00%	82.21%	85.00%	95.00%
20-512 SANTO DOMINGO OZOLOTEPEC	MUNICIPIOS MAYORES	64.73%	86.12%	100.00%	83.94%	0.00%	81.72%
20-514 SANTO DOMINGO ROAYAGA	MUNICIPIOS MAYORES	62.10%	87.53%	38.33%	84.44%	3.00%	95.00%
20-515 SANTO DOMINGO TEHUANTEPEC	MUNICIPIOS MAYORES	95.65%	100.00%	100.00%	79.17%	93.00%	100.00%
20-516 SANTO DOMINGO TEOJOMULCO	MUNICIPIOS MAYORES	68.60%	98.44%	100.00%	94.14%	0.00%	82.13%
20-517 SANTO DOMINGO TEPUXTEPEC	MUNICIPIOS MAYORES	73.36%	100.00%	100.00%	94.90%	0.00%	96.67%
20-518 SANTO DOMINGO TLATAYÁPAM	MUNICIPIOS MAYORES	54.02%	96.64%	100.00%	97.50%	0.00%	33.33%
20-519 SANTO DOMINGO TOMALTEPEC	MUNICIPIOS MAYORES	86.67%	97.48%	100.00%	77.40%	100.00%	66.67%
20-520 SANTO DOMINGO TONALÁ	MUNICIPIOS MAYORES	67.38%	90.46%	91.67%	81.44%	3.50%	89.24%
20-522 SANTO DOMINGO XAGACÍA	MUNICIPIOS MAYORES	90.10%	95.80%	95.20%	98.33%	67.00%	100.00%
20-523 SANTO DOMINGO YANHUITLÁN	MUNICIPIOS MAYORES	94.63%	87.17%	100.00%	95.42%	100.00%	92.58%
20-524 SANTO DOMINGO YODOHINO	MUNICIPIOS MAYORES	90.79%	87.42%	90.57%	80.83%	93.52%	95.00%
20-526 SANTOS REYES NOPALA	MUNICIPIOS MAYORES	40.73%	87.40%	100.00%	75.96%	5.00%	0.00%
20-527 SANTOS REYES PÁPALO	MUNICIPIOS MAYORES	88.91%	99.44%	100.00%	100.00%	65.00%	92.58%
20-528 SANTOS REYES TEPEJILLO	MUNICIPIOS MAYORES	98.12%	97.97%	97.89%	94.71%	97.80%	100.00%
20-529 SANTOS REYES YUCUNÁ	MUNICIPIOS MAYORES	94.38%	81.32%	100.00%	96.91%	100.00%	95.00%
20-530 SANTO TOMÁS JALIEZA	MUNICIPIOS MAYORES	72.87%	95.80%	96.43%	82.21%	85.50%	33.33%
20-531 SANTO TOMÁS MAZALTEPEC	MUNICIPIOS MAYORES	95.67%	96.96%	100.00%	90.87%	98.60%	92.58%
20-533 SANTO TOMÁS TAMAZULAPAN	MUNICIPIOS MAYORES	52.46%	87.28%	100.00%	100.00%	0.00%	33.33%
20-534 SAN VICENTE COATLÁN	MUNICIPIOS MAYORES	65.16%	87.60%	100.00%	74.90%	0.00%	85.91%
20-535 SAN VICENTE LACHIXÍO	MUNICIPIOS MAYORES	73.05%	99.36%	100.00%	91.67%	2.86%	95.00%
20-536 SAN VICENTE NUNÚ	MUNICIPIOS MAYORES	94.84%	97.20%	100.00%	89.01%	100.00%	89.24%
20-537 SILACAYÓPAM	MUNICIPIOS MAYORES	66.42%	73.64%	100.00%	78.50%	3.50%	95.00%
20-538 SITIO DE XITLAPEHUA	MUNICIPIOS MAYORES	65.33%	97.20%	100.00%	100.00%	3.57%	66.67%
20-539 SOLEDAD ETLA	MUNICIPIOS MAYORES	97.57%	98.16%	100.00%	97.50%	97.00%	96.67%
20-540 VILLA DE TAMAZULÁPAM DEL PROGRESO	MUNICIPIOS MAYORES	45.00%	100.00%	100.00%	100.00%	0.00%	0.00%
20-542 TANICHE	MUNICIPIOS MAYORES	67.39%	97.44%	99.33%	99.23%	12.32%	66.67%
20-543 TATALTEPEC DE VALDÉS	MUNICIPIOS MAYORES	65.47%	72.70%	96.55%	94.90%	0.00%	90.00%
20-544 TEOCOCUILCO DE MARCOS PÉREZ	MUNICIPIOS MAYORES	94.02%	100.00%	100.00%	100.00%	96.25%	83.20%
20-545 TEOTITLÁN DE FLORES MAGÓN	MUNICIPIOS MAYORES	99.32%	100.00%	100.00%	94.58%	100.00%	100.00%
20-546 TEOTITLÁN DEL VALLE	MUNICIPIOS MAYORES	62.03%	92.65%	100.00%	87.98%	80.00%	0.00%

NOMBRE DEL ENTE PÚBLICO	CLASIFICACIÓN DEL ENTE EN SEVAC	RESULTADO GLOBAL	A. REGISTROS CONTABLES	B. REGISTROS PRESUPUESTALES	C. REGISTROS ADMINISTRATIVOS	D. TRANSPARENCIA	E. CUENTA PÚBLICA
20-547 TEOTONGO	MUNICIPIOS MAYORES	68.84%	97.20%	100.00%	89.01%	0.00%	85.91%
20-548 TEPALMEME VILLA DE MORELOS	MUNICIPIOS MAYORES	38.57%	73.25%	100.00%	91.35%	0.00%	0.00%
20-549 HEROICA VILLA TEZOATLÁN DE SEGURA Y LUNA, CUNA DE LA INDEPENDENCIA DE OAXACA	MUNICIPIOS MAYORES	83.37%	87.40%	100.00%	100.00%	65.00%	82.13%
20-552 TLACOTEPEC PLUMAS	MUNICIPIOS MAYORES	44.23%	96.54%	99.33%	100.00%	0.00%	0.00%
20-553 TLALIXTAC DE CABRERA	MUNICIPIOS MAYORES	95.11%	89.64%	100.00%	86.25%	95.60%	100.00%
20-554 TOTONTEPEC VILLA DE MORELOS	MUNICIPIOS MAYORES	72.71%	97.77%	100.00%	97.21%	0.00%	95.00%
20-556 LA TRINIDAD VISTA HERMOSA	MUNICIPIOS MAYORES	90.31%	100.00%	100.00%	62.50%	80.00%	100.00%
20-557 UNIÓN HIDALGO	MUNICIPIOS MAYORES	58.15%	92.60%	100.00%	67.50%	74.75%	0.00%
20-558 VALERIO TRUJANO	MUNICIPIOS MAYORES	66.51%	85.50%	91.67%	81.44%	0.00%	92.58%
20-559 SAN JUAN BAUTISTA VALLE NACIONAL	MUNICIPIOS MAYORES	38.09%	92.21%	100.00%	52.92%	2.14%	0.00%
20-560 VILLA DÍAZ ORDAZ	MUNICIPIOS MAYORES	98.29%	97.08%	99.33%	99.17%	96.25%	100.00%
20-562 MAGDALENA YODOCONO DE PORFIRIO DÍAZ	MUNICIPIOS MAYORES	66.32%	99.39%	100.00%	43.51%	0.00%	95.00%
20-563 YOGANA	MUNICIPIOS MAYORES	57.34%	98.60%	100.00%	63.46%	8.75%	50.00%
20-564 YUTANDUCHI DE GUERRERO	MUNICIPIOS MAYORES	70.38%	93.64%	92.33%	92.92%	0.00%	95.00%
20-565 VILLA DE ZAACHILA	MUNICIPIOS MAYORES	94.09%	88.80%	100.00%	87.60%	95.50%	96.67%
20-567 ZAPOTITLÁN LAGUNAS	MUNICIPIOS MAYORES	71.31%	100.00%	100.00%	100.00%	99.25%	5.00%
20-568 ZAPOTITLÁN PALMAS	MUNICIPIOS MAYORES	94.65%	91.32%	100.00%	87.98%	91.55%	100.00%
20-569 SANTA INÉS DE ZARAGOZA	MUNICIPIOS MAYORES	67.46%	100.00%	100.00%	44.71%	3.50%	95.00%
20-570 ZIMATLÁN DE ÁLVAREZ	MUNICIPIOS MAYORES	94.68%	96.67%	100.00%	91.75%	91.50%	95.00%
20-003 ASUNCIÓN CACALOTEPEC	MUNICIPIOS MAYORES	-	-	-	-	-	-
20-007 ASUNCIÓN OCOTLÁN	MUNICIPIOS MAYORES	-	-	-	-	-	-
20-010 EL BARRIO DE LA SOLEDAD	MUNICIPIOS MAYORES	-	-	-	-	-	-
20-019 CONCEPCIÓN PÁPALO	MUNICIPIOS MAYORES	-	-	-	-	-	-
20-032 FRESNILLO DE TRUJANO	MUNICIPIOS MAYORES	-	-	-	-	-	-
20-033 GUADALUPE ETLA	MUNICIPIOS MAYORES	-	-	-	-	-	-
20-049 MAGDALENA OCOTLÁN	MUNICIPIOS MAYORES	-	-	-	-	-	-
20-056 MÁRTIRES DE TACUBAYA	MUNICIPIOS MAYORES	-	-	-	-	-	-
20-064 NEJAPA DE MADERO	MUNICIPIOS MAYORES	-	-	-	-	-	-
20-075 REFORMA DE PINEDA	MUNICIPIOS MAYORES	-	-	-	-	-	-
20-077 REYES ETLA	MUNICIPIOS MAYORES	-	-	-	-	-	-
20-094 SAN ANDRÉS NUXIÑO	MUNICIPIOS MAYORES	-	-	-	-	-	-
20-100 SAN ANDRÉS YAÁ	MUNICIPIOS MAYORES	-	-	-	-	-	-
20-105 SAN ANTONINO MONTE VERDE	MUNICIPIOS MAYORES	-	-	-	-	-	-
20-111 SAN ANTONIO TEPETLAPA	MUNICIPIOS MAYORES	-	-	-	-	-	-
20-119 SAN BARTOLOMÉ YUCUAÑE	MUNICIPIOS MAYORES	-	-	-	-	-	-
20-127 SAN CRISTÓBAL AMOLTEPEC	MUNICIPIOS MAYORES	-	-	-	-	-	-
20-140 SAN FRANCISCO CHINDÚA	MUNICIPIOS MAYORES	-	-	-	-	-	-
20-143 SAN FRANCISCO IXHUATÁN	MUNICIPIOS MAYORES	-	-	-	-	-	-
20-144 SAN FRANCISCO JALTEPETONGO	MUNICIPIOS MAYORES	-	-	-	-	-	-
20-152 SAN FRANCISCO TLAPANCIÑO	MUNICIPIOS MAYORES	-	-	-	-	-	-
20-154 SAN ILDEFONSO AMATLÁN	MUNICIPIOS MAYORES	-	-	-	-	-	-
20-161 SAN JERÓNIMO SOSOLA	MUNICIPIOS MAYORES	-	-	-	-	-	-
20-163 SAN JERÓNIMO TECÓATL	MUNICIPIOS MAYORES	-	-	-	-	-	-
20-164 SAN JORGE NUCHITA	MUNICIPIOS MAYORES	-	-	-	-	-	-
20-165 SAN JOSÉ AYUQUILA	MUNICIPIOS MAYORES	-	-	-	-	-	-
20-166 SAN JOSÉ CHILTEPEC	MUNICIPIOS MAYORES	-	-	-	-	-	-
20-174 ÁNIMAS TRUJANO	MUNICIPIOS MAYORES	-	-	-	-	-	-
20-175 SAN JUAN BAUTISTA ATATLAHUCA	MUNICIPIOS MAYORES	-	-	-	-	-	-
20-178 SAN JUAN BAUTISTA GUELACHE	MUNICIPIOS MAYORES	-	-	-	-	-	-
20-182 SAN JUAN BAUTISTA TLACOATZINTEPEC	MUNICIPIOS MAYORES	-	-	-	-	-	-
20-183 SAN JUAN BAUTISTA TLACHICHILCO	MUNICIPIOS MAYORES	-	-	-	-	-	-

NOMBRE DEL ENTE PÚBLICO	CLASIFICACIÓN DEL ENTE EN SEVAC	RESULTADO GLOBAL	A. REGISTROS CONTABLES	B. REGISTROS PRESUPUESTALES	C. REGISTROS ADMINISTRATIVOS	D. TRANSPARENCIA	E. CUENTA PÚBLICA
20-187 SAN JUAN COATZÓSPAM	MUNICIPIOS MAYORES	-	-	-	-	-	-
20-190 SAN JUAN COTZOCÓN	MUNICIPIOS MAYORES	-	-	-	-	-	-
20-194 SAN JUAN DEL RÍO	MUNICIPIOS MAYORES	-	-	-	-	-	-
20-199 SAN JUAN IHUALTEPEC	MUNICIPIOS MAYORES	-	-	-	-	-	-
20-221 SAN JUAN TEPOSCOLULA	MUNICIPIOS MAYORES	-	-	-	-	-	-
20-228 SAN LORENZO CUAUNECUITITLA	MUNICIPIOS MAYORES	-	-	-	-	-	-
20-242 SAN MARTÍN PERAS	MUNICIPIOS MAYORES	-	-	-	-	-	-
20-244 SAN MARTÍN TOXPALAN	MUNICIPIOS MAYORES	-	-	-	-	-	-
20-245 SAN MARTÍN ZACATEPEC	MUNICIPIOS MAYORES	-	-	-	-	-	-
20-247 CAPULÁLPAM DE MÉNDEZ	MUNICIPIOS MAYORES	-	-	-	-	-	-
20-248 SAN MATEO DEL MAR	MUNICIPIOS MAYORES	-	-	-	-	-	-
20-250 SAN MATEO ETLATONGO	MUNICIPIOS MAYORES	-	-	-	-	-	-
20-252 SAN MATEO PEÑASCO	MUNICIPIOS MAYORES	-	-	-	-	-	-
20-253 SAN MATEO PIÑAS	MUNICIPIOS MAYORES	-	-	-	-	-	-
20-259 SAN MIGUEL AHUEHUETITLÁN	MUNICIPIOS MAYORES	-	-	-	-	-	-
20-268 SAN MIGUEL EJUTLA	MUNICIPIOS MAYORES	-	-	-	-	-	-
20-270 SAN MIGUEL HUAUTLA	MUNICIPIOS MAYORES	-	-	-	-	-	-
20-279 SAN MIGUEL SUCHIXTEPEC	MUNICIPIOS MAYORES	-	-	-	-	-	-
20-285 SAN MIGUEL TLACAMAMA	MUNICIPIOS MAYORES	-	-	-	-	-	-
20-291 SAN PABLO COATLÁN	MUNICIPIOS MAYORES	-	-	-	-	-	-
20-305 SAN PEDRO COMITANCILLO	MUNICIPIOS MAYORES	-	-	-	-	-	-
20-321 SAN PEDRO NOPALA	MUNICIPIOS MAYORES	-	-	-	-	-	-
20-322 SAN PEDRO OCOPETATILLO	MUNICIPIOS MAYORES	-	-	-	-	-	-
20-327 SAN PEDRO TAPANATEPEC	MUNICIPIOS MAYORES	-	-	-	-	-	-
20-328 SAN PEDRO TAVICHE	MUNICIPIOS MAYORES	-	-	-	-	-	-
20-329 SAN PEDRO TEOZACOALCO	MUNICIPIOS MAYORES	-	-	-	-	-	-
20-332 SAN PEDRO TOPILTEPEC	MUNICIPIOS MAYORES	-	-	-	-	-	-
20-342 SAN RAYMUNDO JALPAN	MUNICIPIOS MAYORES	-	-	-	-	-	-
20-349 SAN SEBASTIÁN TEITIPAC	MUNICIPIOS MAYORES	-	-	-	-	-	-
20-350 SAN SEBASTIÁN TUTLA	MUNICIPIOS MAYORES	-	-	-	-	-	-
20-366 SANTA CATARINA LOXICHA	MUNICIPIOS MAYORES	-	-	-	-	-	-
20-373 SANTA CATARINA ZAPOQUILA	MUNICIPIOS MAYORES	-	-	-	-	-	-
20-381 SANTA CRUZ TACACHE DE MINA	MUNICIPIOS MAYORES	-	-	-	-	-	-
20-387 SANTA GERTRUDIS	MUNICIPIOS MAYORES	-	-	-	-	-	-
20-389 SANTA INÉS YATZECHE	MUNICIPIOS MAYORES	-	-	-	-	-	-
20-391 SANTA LUCÍA MIAHUATLÁN	MUNICIPIOS MAYORES	-	-	-	-	-	-
20-395 SANTA MARÍA APAZCO	MUNICIPIOS MAYORES	-	-	-	-	-	-
20-397 HEROICA CIUDAD DE TLAXIACO	MUNICIPIOS MAYORES	-	-	-	-	-	-
20-400 SANTA MARÍA CAMOTLÁN	MUNICIPIOS MAYORES	-	-	-	-	-	-
20-407 SANTA MARÍA CHIMALAPA	MUNICIPIOS MAYORES	-	-	-	-	-	-
20-410 SANTA MARÍA ECATEPEC	MUNICIPIOS MAYORES	-	-	-	-	-	-
20-411 SANTA MARÍA GUELACÉ	MUNICIPIOS MAYORES	-	-	-	-	-	-
20-417 SANTA MARÍA JACATEPEC	MUNICIPIOS MAYORES	-	-	-	-	-	-
20-429 SANTA MARÍA SOLA	MUNICIPIOS MAYORES	-	-	-	-	-	-
20-430 SANTA MARÍA TATALTEPEC	MUNICIPIOS MAYORES	-	-	-	-	-	-
20-438 SANTA MARÍA TLALIXTAC	MUNICIPIOS MAYORES	-	-	-	-	-	-
20-441 SANTA MARÍA XADANI	MUNICIPIOS MAYORES	-	-	-	-	-	-
20-456 SANTIAGO CACALOXTEPEC	MUNICIPIOS MAYORES	-	-	-	-	-	-
20-457 SANTIAGO CAMOTLÁN	MUNICIPIOS MAYORES	-	-	-	-	-	-
20-460 SANTIAGO CHOÁPAM	MUNICIPIOS MAYORES	-	-	-	-	-	-
20-462 SANTIAGO HUAJOLOTITLÁN	MUNICIPIOS MAYORES	-	-	-	-	-	-
20-469 SANTIAGO JUXTLAHUACA	MUNICIPIOS MAYORES	-	-	-	-	-	-

NOMBRE DEL ENTE PÚBLICO	CLASIFICACIÓN DEL ENTE EN SEVAC	RESULTADO GLOBAL	A. REGISTROS CONTABLES	B. REGISTROS PRESUPUESTALES	C. REGISTROS ADMINISTRATIVOS	D. TRANSPARENCIA	E. CUENTA PÚBLICA
20-471 SANTIAGO LALOPA	MUNICIPIOS MAYORES	-	-	-	-	-	-
20-479 SANTIAGO NEJAPILLA	MUNICIPIOS MAYORES	-	-	-	-	-	-
20-488 SANTIAGO TEPETLAPA	MUNICIPIOS MAYORES	-	-	-	-	-	-
20-495 SANTIAGO XANICA	MUNICIPIOS MAYORES	-	-	-	-	-	-
20-507 SANTO DOMINGO ARMENTA	MUNICIPIOS MAYORES	-	-	-	-	-	-
20-511 SANTO DOMINGO NUXAÁ	MUNICIPIOS MAYORES	-	-	-	-	-	-
20-513 SANTO DOMINGO PETAPA	MUNICIPIOS MAYORES	-	-	-	-	-	-
20-521 SANTO DOMINGO TONALTEPEC	MUNICIPIOS MAYORES	-	-	-	-	-	-
20-525 SANTO DOMINGO ZANATEPEC	MUNICIPIOS MAYORES	-	-	-	-	-	-
20-532 SANTO TOMÁS OCOTEPEC	MUNICIPIOS MAYORES	-	-	-	-	-	-
20-541 TANETZE DE ZARAGOZA	MUNICIPIOS MAYORES	-	-	-	-	-	-
20-550 SAN JERÓNIMO TLACOCHAHUAYA	MUNICIPIOS MAYORES	-	-	-	-	-	-
20-551 TLACOLULA DE MATAMOROS	MUNICIPIOS MAYORES	-	-	-	-	-	-
20-555 TRINIDAD ZAACHILA	MUNICIPIOS MAYORES	-	-	-	-	-	-
20-561 YAXE	MUNICIPIOS MAYORES	-	-	-	-	-	-
20-566 SAN MATEO YUCUTINDÓ	MUNICIPIOS MAYORES	-	-	-	-	-	-

RESULTADOS DEL PERÍODO 2 DE 2017 PUEBLA

NOMBRE DEL ENTE PÚBLICO	CLASIFICACIÓN DEL ENTE EN SEVAC	RESULTADO GLOBAL	A. REGISTROS CONTABLES	B. REGISTROS PRESUPUESTALES	C. REGISTROS ADMINISTRATIVOS	D. TRANSPARENCIA	E. CUENTA PÚBLICA
SECRETARÍA DE FINANZAS Y ADMINISTRACIÓN DEL ESTADO DE PUEBLA	PODER EJECUTIVO	98.50%	100.00%	100.00%	100.00%	100.00%	95.00%
AUDITORÍA SUPERIOR DEL ESTADO DE PUEBLA	PODERES Y AUTÓNOMOS	100.00%	100.00%	100.00%	100.00%	100.00%	No Aplica
COMISIÓN DE DERECHOS HUMANOS DEL ESTADO DE PUEBLA	PODERES Y AUTÓNOMOS	99.12%	98.30%	100.00%	98.57%	100.00%	No Aplica
CONGRESO DEL ESTADO DE PUEBLA	PODERES Y AUTÓNOMOS	98.14%	99.30%	100.00%	100.00%	93.56%	No Aplica
FISCALÍA GENERAL DEL ESTADO DE PUEBLA	PODERES Y AUTÓNOMOS	97.64%	94.08%	100.00%	98.57%	100.00%	No Aplica
INSTITUTO DE TRANSPARENCIA, ACCESO A LA INFORMACIÓN PÚBLICA Y PROTECCIÓN DE DATOS PERSONALES DEL ESTADO DE PUEBLA	PODERES Y AUTÓNOMOS	97.18%	97.31%	100.00%	100.00%	92.50%	No Aplica
INSTITUTO ELECTORAL DEL ESTADO DE PUEBLA	PODERES Y AUTÓNOMOS	99.65%	99.00%	100.00%	100.00%	100.00%	No Aplica
PODER JUDICIAL DEL ESTADO DE PUEBLA	PODERES Y AUTÓNOMOS	95.25%	99.13%	100.00%	77.78%	100.00%	No Aplica
TRIBUNAL ELECTORAL DEL ESTADO DE PUEBLA	PODERES Y AUTÓNOMOS	97.51%	99.30%	100.00%	100.00%	91.00%	No Aplica
21-001 ACAJETE	MUNICIPIOS MAYORES	84.70%	91.43%	99.29%	93.37%	84.98%	70.30%
21-002 ACATENO	MUNICIPIOS MAYORES	51.20%	39.50%	93.10%	9.00%	53.66%	57.09%
21-003 ACATLÁN	MUNICIPIOS MAYORES	87.28%	88.63%	96.43%	88.46%	74.68%	92.58%
21-004 ACATZINGO	MUNICIPIOS MAYORES	76.10%	81.88%	82.57%	34.00%	84.50%	80.10%
21-005 ACTEOPAN	MUNICIPIOS MAYORES	38.40%	92.91%	65.91%	52.92%	19.87%	0.00%
21-006 AHUACATLÁN	MUNICIPIOS MAYORES	67.72%	75.03%	100.00%	70.67%	21.57%	86.64%
21-007 AHUATLÁN	MUNICIPIOS MAYORES	63.66%	85.56%	100.00%	74.23%	0.00%	82.58%
21-008 AHUAZOTEPEC	MUNICIPIOS MAYORES	3.64%	18.20%	0.00%	0.00%	0.00%	0.00%
21-009 AHUEHUETITLA	MUNICIPIOS MAYORES	74.78%	55.79%	100.00%	57.89%	78.63%	80.78%
21-010 AJALPAN	MUNICIPIOS MAYORES	72.39%	90.77%	99.33%	92.31%	17.00%	86.77%
21-011 ALBINO ZERTUCHE	MUNICIPIOS MAYORES	85.90%	84.92%	100.00%	84.62%	94.10%	74.39%
21-012 ALJOJUCA	MUNICIPIOS MAYORES	98.73%	95.72%	96.67%	100.00%	100.00%	100.00%
21-013 ALTEPEXI	MUNICIPIOS MAYORES	36.19%	82.50%	100.00%	57.50%	0.00%	0.00%
21-014 AMIXTLÁN	MUNICIPIOS MAYORES	67.21%	88.00%	98.67%	100.00%	0.00%	82.58%
21-015 AMOZOC	MUNICIPIOS MAYORES	86.46%	96.82%	100.00%	77.08%	68.75%	92.58%
21-016 AQUIXTLA	MUNICIPIOS MAYORES	62.52%	94.39%	100.00%	100.00%	74.55%	0.00%
21-017 ATEMPAN	MUNICIPIOS MAYORES	97.53%	96.96%	100.00%	90.91%	97.10%	100.00%
21-018 ATEXCAL	MUNICIPIOS MAYORES	57.43%	61.83%	54.24%	76.92%	24.50%	75.15%
21-019 ATLIXCO	MUNICIPIOS MAYORES	93.06%	89.75%	100.00%	89.21%	92.75%	94.23%
21-020 ATOYATEMPAN	MUNICIPIOS MAYORES	87.28%	87.59%	100.00%	48.07%	85.00%	100.00%
21-021 ATZALA	MUNICIPIOS MAYORES	35.09%	62.23%	88.10%	26.15%	33.46%	0.00%
21-022 ATZITZIHUACÁN	MUNICIPIOS MAYORES	46.60%	47.28%	66.27%	26.64%	0.00%	85.10%
21-023 ATZITZINTLA	MUNICIPIOS MAYORES	72.63%	92.39%	100.00%	50.42%	57.04%	70.30%
21-024 AXUTLA	MUNICIPIOS MAYORES	74.28%	77.53%	94.38%	60.29%	83.64%	61.79%
21-025 AYOTOXCO DE GUERRERO	MUNICIPIOS MAYORES	97.75%	91.89%	100.00%	95.00%	100.00%	100.00%
21-026 CALPAN	MUNICIPIOS MAYORES	95.09%	91.91%	98.67%	93.75%	90.64%	100.00%
21-027 CALTEPEC	MUNICIPIOS MAYORES	90.25%	87.67%	100.00%	70.25%	85.75%	100.00%
21-028 CAMOCUAUTLA	MUNICIPIOS MAYORES	65.70%	66.24%	83.51%	47.69%	41.11%	85.91%
21-029 CAXHUACAN	MUNICIPIOS MAYORES	0.00%	0.00%	0.00%	0.00%	0.00%	0.00%
21-030 COATEPEC	MUNICIPIOS MAYORES	29.98%	54.14%	91.91%	17.69%	7.32%	12.08%
21-031 COATZINGO	MUNICIPIOS MAYORES	58.93%	91.21%	95.03%	87.50%	71.50%	0.00%
21-032 COHETZALA	MUNICIPIOS MAYORES	55.99%	88.86%	81.67%	36.36%	0.00%	78.20%
21-033 COHUECAN	MUNICIPIOS MAYORES	70.93%	83.96%	80.00%	26.67%	75.20%	73.35%
21-034 CORONANGO	MUNICIPIOS MAYORES	96.55%	100.00%	100.00%	96.00%	97.10%	92.58%
21-035 COXCATLÁN	MUNICIPIOS MAYORES	92.68%	98.60%	100.00%	82.21%	80.71%	100.00%
21-036 COYOMEAPAN	MUNICIPIOS MAYORES	40.60%	85.33%	100.00%	88.27%	0.00%	0.00%
21-037 COYOTEPEC	MUNICIPIOS MAYORES	72.13%	83.24%	90.00%	18.75%	78.50%	74.21%
21-038 CUAPIAXTLA DE MADERO	MUNICIPIOS MAYORES	52.62%	57.73%	63.10%	37.50%	0.00%	95.00%

NOMBRE DEL ENTE PÚBLICO	CLASIFICACIÓN DEL ENTE EN SEVAC	RESULTADO GLOBAL	A. REGISTROS CONTABLES	B. REGISTROS PRESUPUESTALES	C. REGISTROS ADMINISTRATIVOS	D. TRANSPARENCIA	E. CUENTA PÚBLICA
21-039 CUAUTEMPAN	MUNICIPIOS MAYORES	43.82%	52.25%	76.19%	22.50%	60.38%	19.80%
21-040 CUAUTINCHÁN	MUNICIPIOS MAYORES	95.33%	93.17%	100.00%	80.55%	96.50%	100.00%
21-041 CUAUTLANCINGO	MUNICIPIOS MAYORES	67.74%	59.80%	83.39%	41.48%	80.68%	66.67%
21-042 CUAYUCA DE ANDRADE	MUNICIPIOS MAYORES	61.22%	73.96%	89.29%	47.12%	3.50%	95.00%
21-043 CUETZALAN DEL PROGRESO	MUNICIPIOS MAYORES	61.28%	76.33%	98.62%	67.50%	0.00%	84.16%
21-044 CUYOACO	MUNICIPIOS MAYORES	0.48%	0.00%	0.00%	3.85%	0.00%	0.00%
21-045 CHALCHICOMULA DE SESMA	MUNICIPIOS MAYORES	51.73%	98.32%	100.00%	62.50%	7.00%	33.33%
21-046 CHAPULCO	MUNICIPIOS MAYORES	70.18%	69.55%	82.67%	18.75%	90.00%	70.30%
21-047 CHIAUTLA	MUNICIPIOS MAYORES	79.92%	90.85%	100.00%	55.71%	63.28%	88.20%
21-048 CHIAUTZINGO	MUNICIPIOS MAYORES	53.47%	44.93%	90.57%	11.54%	42.86%	70.02%
21-049 CHICONCUAUTLA	MUNICIPIOS MAYORES	46.57%	63.96%	89.29%	36.25%	0.00%	60.30%
21-050 CHICHQUILA	MUNICIPIOS MAYORES	52.73%	87.00%	89.76%	12.50%	0.00%	75.15%
21-051 CHIETLA	MUNICIPIOS MAYORES	84.78%	80.24%	81.33%	82.02%	77.25%	96.67%
21-052 CHIGMECATITLÁN	MUNICIPIOS MAYORES	45.74%	53.23%	41.67%	23.08%	0.00%	90.00%
21-053 CHIGNAHUAPAN	MUNICIPIOS MAYORES	88.01%	97.85%	100.00%	72.98%	67.29%	100.00%
21-054 CHIGNAUTLA	MUNICIPIOS MAYORES	22.12%	46.44%	55.39%	19.23%	14.00%	0.00%
21-055 CHILA	MUNICIPIOS MAYORES	80.64%	94.68%	100.00%	47.21%	75.70%	81.26%
21-056 CHILA DE LA SAL	MUNICIPIOS MAYORES	44.53%	63.63%	98.00%	34.62%	60.93%	0.00%
21-057 HONEY	MUNICIPIOS MAYORES	48.30%	78.31%	100.00%	49.42%	55.86%	0.00%
21-058 CHILCHOTLA	MUNICIPIOS MAYORES	62.84%	66.53%	96.67%	8.33%	37.64%	90.00%
21-059 CHINANTLA	MUNICIPIOS MAYORES	45.07%	33.55%	72.33%	68.33%	59.35%	19.80%
21-060 DOMINGO ARENAS	MUNICIPIOS MAYORES	53.28%	90.20%	100.00%	51.44%	61.25%	3.33%
21-061 ELOXOCHITLÁN	MUNICIPIOS MAYORES	94.72%	96.21%	100.00%	92.31%	85.75%	100.00%
21-062 EPATLÁN	MUNICIPIOS MAYORES	61.48%	61.29%	92.67%	33.93%	48.59%	70.83%
21-063 ESPERANZA	MUNICIPIOS MAYORES	83.76%	94.75%	100.00%	94.21%	92.05%	58.42%
21-064 FRANCISCO Z. MENA	MUNICIPIOS MAYORES	14.23%	26.25%	3.33%	5.56%	0.00%	26.23%
21-065 GENERAL FELIPE ÁNGELES	MUNICIPIOS MAYORES	71.89%	73.53%	100.00%	92.50%	12.50%	100.00%
21-066 GUADALUPE	MUNICIPIOS MAYORES	59.55%	94.80%	96.43%	49.52%	53.75%	29.70%
21-067 GUADALUPE VICTORIA	MUNICIPIOS MAYORES	88.62%	72.72%	100.00%	97.98%	89.30%	90.00%
21-068 HERMENEGILDO GALEANA	MUNICIPIOS MAYORES	0.00%	0.00%	0.00%	0.00%	0.00%	0.00%
21-069 HUAQUECHULA	MUNICIPIOS MAYORES	34.30%	80.70%	96.43%	40.87%	0.00%	3.33%
21-070 HUATLATLAUCA	MUNICIPIOS MAYORES	93.36%	91.25%	100.00%	100.00%	85.68%	95.63%
21-071 HUAUCHINANGO	MUNICIPIOS MAYORES	76.96%	65.38%	96.43%	30.68%	74.00%	98.33%
21-072 HUEHUETLA	MUNICIPIOS MAYORES	19.23%	48.98%	69.33%	6.15%	0.00%	0.00%
21-073 HUEHUETLÁN EL CHICO	MUNICIPIOS MAYORES	67.30%	88.96%	100.00%	94.17%	22.59%	65.30%
21-074 HUEJOTZINGO	MUNICIPIOS MAYORES	96.24%	99.44%	100.00%	93.85%	92.50%	96.67%
21-075 HUEYAPAN	MUNICIPIOS MAYORES	53.02%	76.68%	82.71%	44.33%	87.22%	0.00%
21-076 HUEYTAMALCO	MUNICIPIOS MAYORES	68.80%	79.35%	96.00%	61.36%	53.93%	65.93%
21-077 HUEYTLALPAN	MUNICIPIOS MAYORES	39.14%	77.54%	86.00%	53.08%	0.00%	20.82%
21-078 HUITZILAN DE SERDÁN	MUNICIPIOS MAYORES	17.04%	53.52%	50.71%	0.00%	0.00%	0.00%
21-079 HUITZILTEPEC	MUNICIPIOS MAYORES	32.51%	86.91%	93.10%	27.92%	0.00%	0.00%
21-080 ATLEQUIZAYAN	MUNICIPIOS MAYORES	20.63%	41.45%	91.76%	6.92%	0.00%	0.00%
21-081 IXCAMILPA DE GUERRERO	MUNICIPIOS MAYORES	57.97%	76.03%	93.33%	43.27%	0.00%	85.63%
21-082 IXCAQUIXTLA	MUNICIPIOS MAYORES	48.74%	66.52%	99.33%	21.64%	0.00%	67.73%
21-083 IXTACAMAXITLÁN	MUNICIPIOS MAYORES	95.05%	84.79%	98.67%	86.06%	100.00%	100.00%
21-084 IXTEPEC	MUNICIPIOS MAYORES	88.38%	86.41%	92.38%	77.27%	84.79%	95.63%
21-085 IZÚCAR DE MATAMOROS	MUNICIPIOS MAYORES	65.80%	98.72%	99.33%	89.90%	89.60%	0.00%
21-086 JALPAN	MUNICIPIOS MAYORES	0.00%	0.00%	0.00%	0.00%	0.00%	0.00%
21-087 JOLALPAN	MUNICIPIOS MAYORES	55.30%	70.39%	90.67%	14.62%	3.50%	90.63%
21-088 JONOTLA	MUNICIPIOS MAYORES	92.68%	97.38%	99.29%	79.75%	88.54%	95.63%
21-089 JOPALA	MUNICIPIOS MAYORES	48.10%	63.13%	93.33%	10.10%	0.00%	75.15%
21-090 JUAN C. BONILLA	MUNICIPIOS MAYORES	29.87%	84.12%	92.86%	11.54%	0.00%	0.00%

NOMBRE DEL ENTE PÚBLICO	CLASIFICACIÓN DEL ENTE EN SEVAC	RESULTADO GLOBAL	A. REGISTROS CONTABLES	B. REGISTROS PRESUPUESTALES	C. REGISTROS ADMINISTRATIVOS	D. TRANSPARENCIA	E. CUENTA PÚBLICA
21-091 JUAN GALINDO	MUNICIPIOS MAYORES	66.20%	64.96%	86.00%	11.67%	67.75%	80.20%
21-092 JUAN N. MÉNDEZ	MUNICIPIOS MAYORES	73.26%	83.03%	100.00%	17.79%	71.50%	80.20%
21-093 LAFRAGUA	MUNICIPIOS MAYORES	92.93%	93.78%	100.00%	93.75%	85.05%	95.63%
21-094 LIBRES	MUNICIPIOS MAYORES	80.66%	92.27%	96.67%	0.00%	100.00%	83.75%
21-095 LA MAGDALENA TLATLAUQUITEPEC	MUNICIPIOS MAYORES	41.20%	92.46%	100.00%	81.67%	0.00%	0.00%
21-096 MAZAPILTEPEC DE JUÁREZ	MUNICIPIOS MAYORES	0.00%	0.00%	0.00%	0.00%	0.00%	0.00%
21-097 MIXTLA	MUNICIPIOS MAYORES	56.78%	80.00%	100.00%	41.21%	92.50%	0.00%
21-098 MOLCAXAC	MUNICIPIOS MAYORES	85.36%	88.92%	100.00%	64.58%	91.79%	80.20%
21-099 CAÑADA MORELOS	MUNICIPIOS MAYORES	74.21%	76.84%	88.93%	83.17%	69.30%	66.67%
21-100 NAUPAN	MUNICIPIOS MAYORES	25.44%	68.87%	93.33%	0.00%	0.00%	0.00%
21-101 NAUZONTLA	MUNICIPIOS MAYORES	89.67%	83.38%	96.67%	68.75%	89.25%	100.00%
21-102 NEALTICAN	MUNICIPIOS MAYORES	89.56%	84.79%	100.00%	78.75%	89.95%	92.58%
21-103 NICOLÁS BRAVO	MUNICIPIOS MAYORES	87.17%	90.23%	100.00%	100.00%	96.50%	66.67%
21-104 NOPALUCAN	MUNICIPIOS MAYORES	70.75%	84.32%	100.00%	62.98%	55.70%	65.30%
21-105 OCOOTEPEC	MUNICIPIOS MAYORES	51.15%	89.58%	100.00%	45.83%	60.00%	0.00%
21-106 OCOYUCAN	MUNICIPIOS MAYORES	27.26%	74.05%	76.67%	22.92%	0.00%	0.00%
21-107 QUINTLA	MUNICIPIOS MAYORES	69.51%	100.00%	95.10%	95.46%	0.00%	85.63%
21-108 ORIENTAL	MUNICIPIOS MAYORES	44.63%	84.13%	96.43%	81.25%	10.50%	9.90%
21-109 PAHUATLÁN	MUNICIPIOS MAYORES	96.07%	94.35%	100.00%	97.92%	89.85%	100.00%
21-110 PALMAR DE BRAVO	MUNICIPIOS MAYORES	57.96%	78.17%	45.00%	11.54%	53.75%	72.73%
21-111 PANTEPEC	MUNICIPIOS MAYORES	56.17%	60.76%	82.29%	50.42%	47.86%	51.56%
21-112 PETLALCINGO	MUNICIPIOS MAYORES	57.44%	84.65%	96.43%	33.75%	6.75%	75.15%
21-113 PIAXTLA	MUNICIPIOS MAYORES	96.33%	98.25%	98.67%	92.98%	90.90%	100.00%
21-114 PUEBLA	MUNICIPIOS MAYORES	99.43%	100.00%	100.00%	100.00%	100.00%	98.09%
21-115 QUECHOLAC	MUNICIPIOS MAYORES	49.14%	51.83%	82.67%	64.14%	9.35%	60.30%
21-116 QUIMIXTLÁN	MUNICIPIOS MAYORES	84.86%	93.65%	97.33%	87.12%	92.30%	66.67%
21-117 RAFAEL LARA GRAJALES	MUNICIPIOS MAYORES	66.09%	80.32%	100.00%	7.69%	46.43%	83.20%
21-118 LOS REYES DE JUÁREZ	MUNICIPIOS MAYORES	43.87%	64.72%	72.14%	58.75%	3.50%	45.62%
21-119 SAN ANDRÉS CHOLULA	MUNICIPIOS MAYORES	90.12%	96.36%	93.00%	83.27%	75.25%	100.00%
21-120 SAN ANTONIO CAÑADA	MUNICIPIOS MAYORES	47.12%	50.92%	83.33%	28.08%	7.10%	70.78%
21-121 SAN DIEGO LA MESA TOCHIMILTZINGO	MUNICIPIOS MAYORES	70.95%	73.80%	100.00%	60.00%	64.75%	66.67%
21-122 SAN FELIPE TEOTLALCINGO	MUNICIPIOS MAYORES	58.67%	95.63%	99.29%	93.85%	52.70%	7.43%
21-123 SAN FELIPE TEPATLÁN	MUNICIPIOS MAYORES	6.78%	0.84%	2.86%	26.06%	11.97%	0.00%
21-124 SAN GABRIEL CHILAC	MUNICIPIOS MAYORES	50.77%	79.97%	61.91%	15.00%	73.93%	22.28%
21-125 SAN GREGORIO ATZOMPA	MUNICIPIOS MAYORES	52.91%	78.11%	95.95%	85.68%	54.32%	3.33%
21-126 SAN JERÓNIMO TECUANIPAN	MUNICIPIOS MAYORES	82.54%	78.83%	100.00%	60.58%	84.98%	84.87%
21-127 SAN JERÓNIMO XAYACATLÁN	MUNICIPIOS MAYORES	58.83%	96.50%	95.81%	79.17%	70.64%	0.00%
21-128 SAN JOSÉ CHIAPA	MUNICIPIOS MAYORES	14.18%	31.25%	52.86%	5.00%	2.80%	0.00%
21-129 SAN JOSÉ MIAHUATLÁN	MUNICIPIOS MAYORES	98.23%	91.15%	100.00%	100.00%	100.00%	100.00%
21-130 SAN JUAN ATENCO	MUNICIPIOS MAYORES	95.38%	93.12%	100.00%	88.56%	92.75%	100.00%
21-131 SAN JUAN ATZOMPA	MUNICIPIOS MAYORES	62.34%	89.50%	96.67%	42.86%	0.00%	90.00%
21-132 SAN MARTÍN TEXMELUCAN	MUNICIPIOS MAYORES	72.06%	86.33%	100.00%	25.48%	64.18%	76.87%
21-133 SAN MARTÍN TOTOLTEPEC	MUNICIPIOS MAYORES	69.05%	71.42%	93.10%	10.00%	71.88%	79.69%
21-134 SAN MATÍAS TLALANCALECA	MUNICIPIOS MAYORES	67.98%	69.60%	96.67%	52.89%	53.43%	73.35%
21-135 SAN MIGUEL IXITLÁN	MUNICIPIOS MAYORES	67.67%	82.92%	85.00%	60.77%	51.11%	66.97%
21-136 SAN MIGUEL XOXTLA	MUNICIPIOS MAYORES	24.30%	41.09%	100.00%	21.64%	3.50%	0.00%
21-137 SAN NICOLÁS BUENOS AIRES	MUNICIPIOS MAYORES	71.07%	76.84%	99.33%	59.90%	59.00%	70.15%
21-138 SAN NICOLÁS DE LOS RANCHOS	MUNICIPIOS MAYORES	92.26%	88.26%	100.00%	71.67%	97.85%	95.63%
21-139 SAN PABLO ANICANO	MUNICIPIOS MAYORES	94.72%	90.46%	100.00%	80.00%	96.50%	100.00%
21-140 SAN PEDRO CHOLULA	MUNICIPIOS MAYORES	98.27%	100.00%	100.00%	100.00%	100.00%	94.23%
21-141 SAN PEDRO YEOIXTLAHUACA	MUNICIPIOS MAYORES	33.00%	59.35%	86.10%	12.50%	0.00%	29.37%
21-142 SAN SALVADOR EL SECO	MUNICIPIOS MAYORES	58.28%	89.17%	100.00%	47.31%	10.89%	64.36%

NOMBRE DEL ENTE PÚBLICO	CLASIFICACIÓN DEL ENTE EN SEVAC	RESULTADO GLOBAL	A. REGISTROS CONTABLES	B. REGISTROS PRESUPUESTALES	C. REGISTROS ADMINISTRATIVOS	D. TRANSPARENCIA	E. CUENTA PÚBLICA
21-143 SAN SALVADOR EL VERDE	MUNICIPIOS MAYORES	91.18%	95.68%	100.00%	73.52%	99.25%	85.15%
21-144 SAN SALVADOR HUIXCOLOTLA	MUNICIPIOS MAYORES	28.79%	62.73%	59.00%	22.92%	0.00%	20.00%
21-145 SAN SEBASTIÁN TLACOTEPEC	MUNICIPIOS MAYORES	99.93%	99.67%	100.00%	100.00%	100.00%	100.00%
21-146 SANTA CATARINA TLALTEMPAN	MUNICIPIOS MAYORES	28.98%	54.96%	65.95%	0.00%	3.75%	29.37%
21-147 SANTA INÉS AHUATEMPAN	MUNICIPIOS MAYORES	17.44%	56.42%	49.29%	0.00%	0.00%	0.00%
21-148 SANTA ISABEL CHOLULA	MUNICIPIOS MAYORES	22.35%	52.60%	79.29%	15.39%	0.00%	0.00%
21-149 SANTIAGO MIAHUATLÁN	MUNICIPIOS MAYORES	87.04%	81.49%	92.86%	79.23%	100.00%	80.78%
21-150 HUEHUETLÁN EL GRANDE	MUNICIPIOS MAYORES	15.37%	42.63%	54.76%	0.00%	0.00%	0.00%
21-151 SANTO TOMÁS HUEYOTLIPAN	MUNICIPIOS MAYORES	32.85%	81.00%	100.00%	33.17%	0.00%	0.00%
21-152 SOLTEPEC	MUNICIPIOS MAYORES	58.01%	63.38%	89.29%	44.90%	9.14%	87.58%
21-153 TECALI DE HERRERA	MUNICIPIOS MAYORES	96.58%	95.32%	96.43%	98.18%	92.75%	100.00%
21-154 TECAMACHALCO	MUNICIPIOS MAYORES	75.91%	77.90%	100.00%	70.83%	67.68%	73.53%
21-155 TECOMATLÁN	MUNICIPIOS MAYORES	0.94%	1.12%	0.00%	0.00%	2.86%	0.00%
21-156 TEHUACAN	MUNICIPIOS MAYORES	98.21%	99.44%	100.00%	98.46%	100.00%	95.05%
21-157 TEHUITZINGO	MUNICIPIOS MAYORES	44.47%	85.44%	90.10%	18.46%	55.25%	0.00%
21-158 TENAMPULCO	MUNICIPIOS MAYORES	77.07%	81.41%	96.67%	34.03%	74.93%	85.73%
21-159 TEOPANTLÁN	MUNICIPIOS MAYORES	85.67%	87.99%	100.00%	81.19%	61.70%	100.00%
21-160 TEOTLALCO	MUNICIPIOS MAYORES	49.60%	86.00%	100.00%	25.00%	0.00%	55.93%
21-161 TEPANCO DE LÓPEZ	MUNICIPIOS MAYORES	99.70%	98.48%	100.00%	100.00%	100.00%	100.00%
21-162 TEPANGO DE RODRÍGUEZ	MUNICIPIOS MAYORES	57.14%	55.40%	61.67%	23.08%	57.50%	70.30%
21-163 TEPATLAXCO DE HIDALGO	MUNICIPIOS MAYORES	45.19%	53.96%	76.43%	28.75%	0.00%	70.83%
21-164 TEPEACA	MUNICIPIOS MAYORES	98.00%	100.00%	100.00%	100.00%	91.99%	100.00%
21-165 TEPEMAXALCO	MUNICIPIOS MAYORES	53.38%	93.32%	100.00%	63.75%	57.00%	0.00%
21-166 TEPEOJUMA	MUNICIPIOS MAYORES	31.35%	74.60%	93.33%	38.08%	0.00%	0.00%
21-167 TEPETZINTLA	MUNICIPIOS MAYORES	18.17%	44.43%	52.14%	22.08%	0.00%	0.00%
21-169 TEPEXI DE RODRÍGUEZ	MUNICIPIOS MAYORES	18.41%	57.68%	55.00%	0.00%	0.00%	0.00%
21-170 TEPEYAHUALCO	MUNICIPIOS MAYORES	75.95%	82.58%	95.03%	68.52%	64.96%	75.83%
21-171 TEPEYAHUALCO DE CUAUHTÉMOC	MUNICIPIOS MAYORES	27.46%	46.68%	11.20%	10.10%	0.00%	51.56%
21-172 TETELA DE OCAMPO	MUNICIPIOS MAYORES	84.89%	85.67%	100.00%	55.00%	91.35%	85.15%
21-173 TETELES DE AVILA CASTILLO	MUNICIPIOS MAYORES	64.52%	76.25%	94.31%	65.39%	77.25%	33.33%
21-174 TEZIUTLÁN	MUNICIPIOS MAYORES	92.74%	88.33%	100.00%	89.90%	96.25%	90.89%
21-175 TIANGUISMANALCO	MUNICIPIOS MAYORES	36.80%	52.47%	100.00%	30.48%	0.00%	33.33%
21-176 TILAPA	MUNICIPIOS MAYORES	43.81%	77.40%	96.43%	50.67%	39.79%	0.00%
21-177 TLACOTEPEC DE BENITO JUÁREZ	MUNICIPIOS MAYORES	61.25%	80.44%	95.82%	67.31%	0.00%	82.58%
21-178 TLACUILOTEPEC	MUNICIPIOS MAYORES	40.15%	74.43%	96.67%	25.48%	0.00%	33.33%
21-179 TLACHICHUCA	MUNICIPIOS MAYORES	57.06%	74.96%	95.76%	48.94%	3.75%	76.80%
21-180 TLAHUAPAN	MUNICIPIOS MAYORES	64.66%	91.04%	100.00%	64.23%	81.88%	18.18%
21-181 TLALTENANGO	MUNICIPIOS MAYORES	22.70%	48.40%	96.67%	0.00%	3.75%	0.00%
21-182 TLANEPANTLA	MUNICIPIOS MAYORES	0.22%	1.12%	0.00%	0.00%	0.00%	0.00%
21-183 TLAOLA	MUNICIPIOS MAYORES	71.53%	78.59%	99.33%	54.04%	47.49%	82.58%
21-184 TLAPACOYA	MUNICIPIOS MAYORES	80.00%	82.40%	78.81%	25.00%	100.00%	85.15%
21-185 TLAPANALÁ	MUNICIPIOS MAYORES	28.81%	52.36%	96.67%	50.00%	0.00%	0.00%
21-186 TLATLAUQUITEPEC	MUNICIPIOS MAYORES	58.40%	11.16%	25.00%	7.69%	93.55%	95.63%
21-187 TLAXCO	MUNICIPIOS MAYORES	53.16%	81.00%	96.43%	54.52%	0.00%	60.30%
21-189 TOCHTEPEC	MUNICIPIOS MAYORES	78.89%	84.09%	100.00%	73.33%	82.50%	65.93%
21-190 TOTOLTEPEC DE GUERRERO	MUNICIPIOS MAYORES	42.27%	54.33%	69.00%	73.75%	54.25%	0.00%
21-191 TULCINGO	MUNICIPIOS MAYORES	0.00%	0.00%	0.00%	0.00%	0.00%	0.00%
21-192 TUZAMAPAN DE GALEANA	MUNICIPIOS MAYORES	11.34%	56.69%	0.00%	0.00%	0.00%	0.00%
21-193 TZICATLACOYAN	MUNICIPIOS MAYORES	75.64%	95.86%	100.00%	38.33%	54.57%	85.10%
21-194 VENUSTIANO CARRANZA	MUNICIPIOS MAYORES	86.89%	100.00%	100.00%	98.00%	70.73%	81.54%
21-195 VICENTE GUERRERO	MUNICIPIOS MAYORES	65.47%	78.76%	100.00%	41.35%	68.18%	50.00%
21-196 XAYACATLÁN DE BRAVO	MUNICIPIOS MAYORES	89.88%	88.80%	100.00%	54.81%	100.00%	92.58%

NOMBRE DEL ENTE PÚBLICO	CLASIFICACIÓN DEL ENTE EN SEVAC	RESULTADO GLOBAL	A. REGISTROS CONTABLES	B. REGISTROS PRESUPUESTALES	C. REGISTROS ADMINISTRATIVOS	D. TRANSPARENCIA	E. CUENTA PÚBLICA
21-197 XICOTEPEC	MUNICIPIOS MAYORES	94.00%	95.00%	96.67%	86.86%	96.25%	93.33%
21-198 XICOTLÁN	MUNICIPIOS MAYORES	90.11%	90.48%	98.67%	78.17%	85.65%	95.00%
21-199 XIUTETELCO	MUNICIPIOS MAYORES	85.07%	90.46%	87.73%	29.33%	96.50%	94.06%
21-200 XOCHIAPULCO	MUNICIPIOS MAYORES	94.51%	90.79%	92.86%	85.46%	96.25%	100.00%
21-201 XOCHILTEPEC	MUNICIPIOS MAYORES	66.82%	86.63%	100.00%	38.75%	31.71%	80.73%
21-202 XOCHITLÁN DE VICENTE SUÁREZ	MUNICIPIOS MAYORES	52.58%	45.25%	100.00%	35.00%	50.00%	47.19%
21-203 XOCHITLÁN TODOS SANTOS	MUNICIPIOS MAYORES	86.18%	87.46%	100.00%	66.67%	79.40%	93.33%
21-204 YAONÁHUAC	MUNICIPIOS MAYORES	89.58%	93.88%	96.67%	85.00%	72.38%	100.00%
21-205 YEHUALTEPEC	MUNICIPIOS MAYORES	25.87%	70.68%	76.10%	17.79%	0.00%	0.00%
21-206 ZACAPALA	MUNICIPIOS MAYORES	39.44%	55.63%	56.43%	39.58%	57.25%	6.67%
21-207 ZACAPOAXTLA	MUNICIPIOS MAYORES	95.36%	78.38%	100.00%	97.50%	100.00%	100.00%
21-208 ZACATLÁN	MUNICIPIOS MAYORES	75.14%	65.61%	96.67%	28.75%	91.93%	77.87%
21-209 ZAPOTITLÁN	MUNICIPIOS MAYORES	20.06%	41.25%	58.43%	28.56%	3.75%	0.00%
21-210 ZAPOTITLÁN DE MÉNDEZ	MUNICIPIOS MAYORES	66.30%	93.96%	100.00%	64.09%	0.00%	90.00%
21-211 ZARAGOZA	MUNICIPIOS MAYORES	94.31%	90.00%	86.00%	98.46%	93.00%	100.00%
21-212 ZAUTLA	MUNICIPIOS MAYORES	57.04%	74.05%	96.67%	54.95%	57.36%	29.80%
21-213 ZIHUATEUTLA	MUNICIPIOS MAYORES	36.99%	72.89%	98.57%	35.58%	10.20%	10.31%
21-214 ZINACATEPEC	MUNICIPIOS MAYORES	83.31%	81.04%	100.00%	85.42%	67.68%	90.00%
21-215 ZONGOZOTLA	MUNICIPIOS MAYORES	87.15%	91.78%	100.00%	99.09%	89.00%	72.18%
21-216 ZOQUIAPAN	MUNICIPIOS MAYORES	92.69%	99.30%	100.00%	81.67%	92.50%	90.00%
21-217 ZOQUITLÁN	MUNICIPIOS MAYORES	97.75%	96.05%	100.00%	100.00%	94.15%	100.00%
21-168 TEPEXCO	MUNICIPIOS MAYORES	-	-	-	-	-	-
21-188 TOCHIMILCO	MUNICIPIOS MAYORES	-	-	-	-	-	-

RESULTADOS DEL PERÍODO 2 DE 2017 QUERÉTARO

NOMBRE DEL ENTE PÚBLICO	CLASIFICACIÓN DEL ENTE EN SEVAC	RESULTADO GLOBAL	A. REGISTROS CONTABLES	B. REGISTROS PRESUPUESTALES	C. REGISTROS ADMINISTRATIVOS	D. TRANSPARENCIA	E. CUENTA PÚBLICA
PODER EJECUTIVO DEL ESTADO DE QUERÉTARO	PODER EJECUTIVO	98.37%	100.00%	100.00%	100.00%	100.00%	94.57%
COMISIÓN DE TRANSPARENCIA Y ACCESO A LA INFORMACIÓN PÚBLICA DEL ESTADO DE QUERÉTARO	PODERES Y AUTÓNOMOS	99.65%	99.00%	100.00%	100.00%	100.00%	No Aplica
DEFENSORÍA DE LOS DERECHOS HUMANOS DEL ESTADO DE QUERÉTARO	PODERES Y AUTÓNOMOS	76.97%	65.67%	63.43%	83.85%	98.11%	No Aplica
ENTIDAD SUPERIOR DE FISCALIZACIÓN DEL ESTADO DE QUERÉTARO	PODERES Y AUTÓNOMOS	98.13%	97.92%	100.00%	94.29%	100.00%	No Aplica
FISCALÍA GENERAL DEL ESTADO DE QUERÉTARO	PODERES Y AUTÓNOMOS	94.25%	95.00%	100.00%	86.25%	95.00%	No Aplica
INSTITUTO ELECTORAL DEL ESTADO DE QUERÉTARO	PODERES Y AUTÓNOMOS	86.81%	90.64%	92.08%	83.33%	80.00%	No Aplica
PODER LEGISLATIVO ESTATAL DE QUERÉTARO	PODERES Y AUTÓNOMOS	96.14%	97.90%	100.00%	100.00%	87.50%	No Aplica
TRIBUNAL DE CONCILIACIÓN Y ARBITRAJE DEL ESTADO DE QUERÉTARO	PODERES Y AUTÓNOMOS	18.12%	6.11%	0.00%	27.40%	42.00%	No Aplica
TRIBUNAL DE LO CONTENCIOSO ADMINISTRATIVO DEL ESTADO DE QUERÉTARO	PODERES Y AUTÓNOMOS	94.40%	92.79%	100.00%	94.00%	92.50%	No Aplica
TRIBUNAL ELECTORAL DEL ESTADO DE QUERÉTARO	PODERES Y AUTÓNOMOS	76.55%	68.73%	56.19%	81.25%	100.00%	No Aplica
TRIBUNAL SUPERIOR DE JUSTICIA DEL ESTADO DE QUERÉTARO	PODERES Y AUTÓNOMOS	95.74%	97.00%	100.00%	93.33%	92.50%	No Aplica
22-001 AMEALCO DE BONFIL	MUNICIPIOS MAYORES	96.56%	93.91%	100.00%	96.73%	92.75%	100.00%
22-002 PINAL DE AMOLES	MUNICIPIOS MAYORES	91.50%	94.83%	100.00%	83.75%	87.80%	92.07%
22-003 ARROYO SECO	MUNICIPIOS MAYORES	83.95%	76.28%	100.00%	63.46%	91.25%	84.83%
22-004 CADEREYTA DE MONTES	MUNICIPIOS MAYORES	89.52%	93.48%	100.00%	78.08%	74.25%	100.00%
22-005 COLÓN	MUNICIPIOS MAYORES	92.69%	94.83%	100.00%	83.08%	87.75%	96.33%
22-006 CORREGIDORA	MUNICIPIOS MAYORES	99.50%	100.00%	100.00%	100.00%	100.00%	98.33%
22-007 EZEQUIEL MONTES	MUNICIPIOS MAYORES	96.03%	89.23%	100.00%	100.00%	92.75%	100.00%
22-008 HUMILPAN	MUNICIPIOS MAYORES	90.87%	94.50%	96.43%	83.75%	77.80%	100.00%
22-009 JALPAN DE SERRA	MUNICIPIOS MAYORES	97.50%	98.48%	100.00%	96.92%	92.75%	100.00%
22-010 LANDA DE MATAMOROS	MUNICIPIOS MAYORES	93.49%	89.35%	93.33%	86.15%	92.75%	100.00%
22-011 EL MARQUÉS	MUNICIPIOS MAYORES	93.84%	90.13%	91.10%	96.15%	89.64%	100.00%
22-012 PEDRO ESCOBEDO	MUNICIPIOS MAYORES	97.50%	95.00%	100.00%	92.31%	97.85%	100.00%
22-013 PEÑAMILLER	MUNICIPIOS MAYORES	83.17%	91.96%	100.00%	84.14%	62.00%	87.55%
22-014 QUERÉTARO	MUNICIPIOS MAYORES	100.00%	100.00%	100.00%	100.00%	100.00%	100.00%
22-015 SAN JOAQUÍN	MUNICIPIOS MAYORES	69.03%	93.83%	100.00%	100.00%	0.00%	84.22%
22-016 SAN JUAN DEL RÍO	MUNICIPIOS MAYORES	85.82%	84.35%	100.00%	85.96%	62.80%	100.00%
22-017 TEQUISQUIAPAN	MUNICIPIOS MAYORES	97.05%	96.96%	100.00%	99.23%	100.00%	92.50%
22-018 TOLIMÁN	MUNICIPIOS MAYORES	96.91%	95.96%	100.00%	96.25%	92.75%	100.00%

RESULTADOS DEL PERÍODO 2 DE 2017 QUINTANA ROO

NOMBRE DEL ENTE PÚBLICO	CLASIFICACIÓN DEL ENTE EN SEVAC	RESULTADO GLOBAL	A. REGISTROS CONTABLES	B. REGISTROS PRESUPUESTALES	C. REGISTROS ADMINISTRATIVOS	D. TRANSPARENCIA	E. CUENTA PÚBLICA
PODER EJECUTIVO (ADMINISTRACIÓN CENTRAL) DEL ESTADO LIBRE Y SOBERANO DE QUINTANA ROO	PODER EJECUTIVO	91.73%	86.12%	100.00%	77.60%	97.78%	92.86%
AUDITORÍA SUPERIOR DEL ESTADO DE QUINTANA ROO	PODERES Y AUTÓNOMOS	79.26%	78.00%	44.41%	91.67%	99.00%	No Aplica
COMISIÓN DE DERECHOS HUMANOS DEL ESTADO DE QUINTANA ROO	PODERES Y AUTÓNOMOS	76.26%	72.00%	80.43%	65.06%	87.86%	No Aplica
FISCALÍA GENERAL DEL ESTADO DE QUINTANA ROO	PODERES Y AUTÓNOMOS	36.73%	43.83%	26.04%	21.98%	47.14%	No Aplica
INSTITUTO DE ACCESO A LA INFORMACIÓN Y PROTECCIÓN DE DATOS PERSONALES DEL ESTADO DE QUINTANA ROO	PODERES Y AUTÓNOMOS	85.55%	78.54%	90.70%	91.32%	86.61%	No Aplica
INSTITUTO ELECTORAL DE QUINTANA ROO	PODERES Y AUTÓNOMOS	11.12%	23.60%	14.29%	0.00%	0.00%	No Aplica
PODER JUDICIAL DEL ESTADO DE QUINTANA ROO	PODERES Y AUTÓNOMOS	65.80%	54.84%	58.64%	83.77%	72.48%	No Aplica
PODER LEGISLATIVO DEL ESTADO DE QUINTANA ROO	PODERES Y AUTÓNOMOS	81.15%	85.50%	65.86%	100.00%	72.23%	No Aplica
TRIBUNAL ELECTORAL DE QUINTANA ROO	PODERES Y AUTÓNOMOS	79.19%	84.38%	100.00%	81.87%	53.14%	No Aplica
23-001 COZUMEL	MUNICIPIOS MAYORES	40.70%	11.81%	0.00%	30.00%	58.61%	66.46%
23-002 FELIPE CARRILLO PUERTO	MUNICIPIOS MAYORES	39.99%	46.82%	60.97%	40.87%	31.58%	33.33%
23-003 ISLA MUJERES	MUNICIPIOS MAYORES	5.10%	0.00%	0.00%	0.00%	5.00%	12.85%
23-004 OTHÓN P. BLANCO	MUNICIPIOS MAYORES	24.76%	24.32%	0.00%	12.50%	61.43%	9.93%
23-005 BENITO JUÁREZ	MUNICIPIOS MAYORES	74.46%	70.30%	88.62%	95.39%	41.60%	90.00%
23-006 JOSÉ MARÍA MORELOS	MUNICIPIOS MAYORES	0.42%	0.00%	3.33%	0.00%	0.00%	0.00%
23-007 LÁZARO CÁRDENAS	MUNICIPIOS MAYORES	2.41%	10.27%	2.86%	0.00%	0.00%	0.00%
23-008 SOLIDARIDAD	MUNICIPIOS MAYORES	70.73%	79.80%	63.00%	56.67%	41.66%	98.00%
23-009 TULUM	MUNICIPIOS MAYORES	83.98%	95.63%	93.33%	100.00%	42.75%	100.00%
23-010 BACALAR	MUNICIPIOS MAYORES	62.43%	73.20%	66.95%	42.79%	16.30%	100.00%
23-011 PUERTO MORELOS	MUNICIPIOS MAYORES	59.08%	50.66%	60.76%	75.00%	73.15%	45.64%

RESULTADOS DEL PERÍODO 2 DE 2017 SAN LUIS POTOSÍ

NOMBRE DEL ENTE PÚBLICO	CLASIFICACIÓN DEL ENTE EN SEVAC	RESULTADO GLOBAL	A. REGISTROS CONTABLES	B. REGISTROS PRESUPUESTALES	C. REGISTROS ADMINISTRATIVOS	D. TRANSPARENCIA	E. CUENTA PÚBLICA
PODER EJECUTIVO DEL ESTADO DE SAN LUIS POTOSÍ	PODER EJECUTIVO	95.69%	99.44%	100.00%	100.00%	100.00%	86.01%
AUDITORÍA SUPERIOR DEL ESTADO DE SAN LUIS POTOSÍ	PODERES Y AUTÓNOMOS	90.46%	95.22%	86.67%	92.42%	85.28%	No Aplica
COMISIÓN ESTATAL DE DERECHOS HUMANOS DE SAN LUIS POTOSÍ	PODERES Y AUTÓNOMOS	93.72%	93.06%	95.51%	85.24%	100.00%	No Aplica
COMISIÓN ESTATAL DE GARANTÍA DE ACCESO A LA INFORMACIÓN PÚBLICA DE SAN LUIS POTOSÍ	PODERES Y AUTÓNOMOS	89.79%	95.28%	100.00%	85.48%	77.41%	No Aplica
CONSEJO ESTATAL ELECTORAL Y DE PARTICIPACIÓN CIUDADANA DE SAN LUIS POTOSÍ	PODERES Y AUTÓNOMOS	78.61%	82.44%	89.25%	70.83%	70.94%	No Aplica
PODER JUDICIAL DEL ESTADO DE SAN LUIS POTOSÍ	PODERES Y AUTÓNOMOS	89.97%	86.99%	93.80%	89.89%	91.14%	No Aplica
PODER LEGISLATIVO DEL ESTADO DE SAN LUIS POTOSÍ	PODERES Y AUTÓNOMOS	85.09%	88.85%	58.71%	87.50%	99.00%	No Aplica
TRIBUNAL ESTATAL ELECTORAL DE SAN LUIS POTOSÍ	PODERES Y AUTÓNOMOS	76.81%	83.80%	95.51%	95.00%	37.50%	No Aplica
UNIVERSIDAD AUTÓNOMA DE SAN LUIS POTOSÍ	PODERES Y AUTÓNOMOS	94.67%	94.53%	95.04%	95.39%	94.00%	No Aplica
24-001 AHUALULCO	MUNICIPIOS MAYORES	69.88%	74.24%	96.43%	8.33%	53.68%	95.05%
24-002 ALAQUINES	MUNICIPIOS MAYORES	69.06%	63.50%	93.76%	49.52%	63.54%	75.20%
24-003 AQUISMÓN	MUNICIPIOS MAYORES	91.72%	88.70%	100.00%	91.67%	80.10%	100.00%
24-004 ARMADILLO DE LOS INFANTE	MUNICIPIOS MAYORES	82.24%	95.17%	98.67%	80.58%	83.19%	66.67%
24-005 CÁRDENAS	MUNICIPIOS MAYORES	95.68%	97.32%	100.00%	89.14%	92.80%	97.92%
24-006 CATORCE	MUNICIPIOS MAYORES	25.63%	0.00%	0.00%	37.50%	60.00%	19.80%
24-007 CEDRAL	MUNICIPIOS MAYORES	74.58%	84.28%	81.67%	51.35%	68.25%	80.10%
24-008 CERRITOS	MUNICIPIOS MAYORES	90.71%	92.14%	95.17%	95.00%	93.53%	83.75%
24-009 CERRO DE SAN PEDRO	MUNICIPIOS MAYORES	69.97%	91.15%	98.00%	52.02%	51.96%	66.67%
24-010 CIUDAD DEL MAÍZ	MUNICIPIOS MAYORES	67.44%	75.16%	96.00%	21.54%	55.80%	79.22%
24-011 CIUDAD FERNÁNDEZ	MUNICIPIOS MAYORES	74.01%	88.79%	100.00%	93.08%	88.48%	33.33%
24-012 TANCANHUITZ	MUNICIPIOS MAYORES	69.65%	96.27%	99.29%	100.00%	44.57%	47.81%
24-013 CIUDAD VALLES	MUNICIPIOS MAYORES	90.30%	81.62%	84.67%	76.83%	96.50%	98.89%
24-014 COXCATLÁN	MUNICIPIOS MAYORES	91.79%	98.17%	100.00%	80.00%	87.89%	92.30%
24-015 CHARCAS	MUNICIPIOS MAYORES	98.44%	97.76%	100.00%	92.12%	100.00%	99.58%
24-016 EBANO	MUNICIPIOS MAYORES	87.60%	88.00%	89.00%	73.52%	78.75%	100.00%
24-017 GUADALCÁZAR	MUNICIPIOS MAYORES	79.06%	72.67%	98.67%	47.50%	76.26%	90.63%
24-018 HUEHUETLÁN	MUNICIPIOS MAYORES	60.37%	80.40%	85.19%	28.75%	46.43%	61.46%
24-019 LAGUNILLAS	MUNICIPIOS MAYORES	76.37%	79.72%	83.38%	80.00%	80.00%	66.67%
24-020 MATEHUALA	MUNICIPIOS MAYORES	85.03%	88.88%	89.67%	64.42%	77.90%	95.05%
24-021 MEXQUITIC DE CARMONA	MUNICIPIOS MAYORES	95.97%	90.76%	100.00%	92.50%	95.00%	100.00%
24-022 MOCTEZUMA	MUNICIPIOS MAYORES	94.05%	86.00%	100.00%	81.82%	96.50%	100.00%
24-023 RAYÓN	MUNICIPIOS MAYORES	87.79%	88.91%	100.00%	94.55%	78.75%	86.67%
24-024 RIOVERDE	MUNICIPIOS MAYORES	90.40%	93.48%	95.91%	95.00%	94.29%	80.89%
24-025 SALINAS	MUNICIPIOS MAYORES	90.01%	94.03%	98.67%	93.33%	88.93%	83.23%
24-026 SAN ANTONIO	MUNICIPIOS MAYORES	83.45%	90.13%	85.60%	67.92%	88.70%	80.20%
24-027 SAN CIRO DE ACOSTA	MUNICIPIOS MAYORES	58.30%	76.65%	80.62%	34.17%	51.82%	52.22%
24-028 SAN LUIS POTOSÍ	MUNICIPIOS MAYORES	97.41%	97.87%	98.57%	89.71%	97.20%	100.00%
24-029 SAN MARTÍN CHALCHICUAUTLA	MUNICIPIOS MAYORES	61.17%	81.80%	98.67%	43.85%	0.00%	90.00%
24-030 SAN NICOLÁS TOLENTINO	MUNICIPIOS MAYORES	94.28%	82.23%	100.00%	93.65%	98.50%	96.67%
24-031 SANTA CATARINA	MUNICIPIOS MAYORES	58.23%	86.94%	97.95%	78.75%	75.00%	0.00%
24-032 SANTA MARÍA DEL RÍO	MUNICIPIOS MAYORES	97.30%	93.68%	98.67%	96.92%	96.45%	100.00%
24-033 SANTO DOMINGO	MUNICIPIOS MAYORES	39.08%	86.15%	45.62%	17.50%	55.83%	0.00%
24-034 SAN VICENTE TANCUAYALAB	MUNICIPIOS MAYORES	58.78%	69.96%	88.33%	68.94%	77.20%	19.41%
24-035 SOLEDAD DE GRACIANO SÁNCHEZ	MUNICIPIOS MAYORES	32.70%	47.88%	31.29%	12.21%	12.64%	48.42%
24-036 TAMASOPO	MUNICIPIOS MAYORES	95.86%	98.60%	99.33%	92.31%	92.75%	96.67%
24-037 TAMAZUNCHALE	MUNICIPIOS MAYORES	52.09%	87.09%	89.29%	21.43%	0.00%	69.44%
24-038 TAMPAacán	MUNICIPIOS MAYORES	0.63%	0.00%	0.00%	5.00%	0.00%	0.00%

NOMBRE DEL ENTE PÚBLICO	CLASIFICACIÓN DEL ENTE EN SEVAC	RESULTADO GLOBAL	A. REGISTROS CONTABLES	B. REGISTROS PRESUPUESTALES	C. REGISTROS ADMINISTRATIVOS	D. TRANSPARENCIA	E. CUENTA PÚBLICA
24-039 TAMPAMOLÓN CORONA	MUNICIPIOS MAYORES	96.90%	92.30%	100.00%	93.33%	97.10%	100.00%
24-040 TAMUÍN	MUNICIPIOS MAYORES	90.77%	90.26%	96.67%	83.37%	95.80%	87.55%
24-041 TANLAJÁS	MUNICIPIOS MAYORES	75.92%	79.71%	87.47%	73.75%	91.19%	56.77%
24-042 TANQUIÁN DE ESCOBEDO	MUNICIPIOS MAYORES	92.28%	94.09%	100.00%	97.21%	75.25%	100.00%
24-043 TIERRA NUEVA	MUNICIPIOS MAYORES	57.83%	0.00%	0.00%	24.17%	99.25%	100.00%
24-044 VANEGAS	MUNICIPIOS MAYORES	25.20%	76.00%	80.00%	0.00%	0.00%	0.00%
24-045 VENADO	MUNICIPIOS MAYORES	67.68%	74.85%	93.11%	79.33%	76.52%	40.10%
24-046 VILLA DE ARRIAGA	MUNICIPIOS MAYORES	82.52%	92.54%	95.80%	62.92%	60.70%	96.67%
24-047 VILLA DE GUADALUPE	MUNICIPIOS MAYORES	86.93%	93.24%	100.00%	98.75%	57.75%	96.67%
24-048 VILLA DE LA PAZ	MUNICIPIOS MAYORES	87.46%	81.13%	97.33%	80.77%	96.25%	83.02%
24-049 VILLA DE RAMOS	MUNICIPIOS MAYORES	71.89%	76.16%	80.73%	80.00%	74.34%	59.93%
24-050 VILLA DE REYES	MUNICIPIOS MAYORES	95.82%	96.64%	98.60%	87.60%	92.89%	100.00%
24-051 VILLA HIDALGO	MUNICIPIOS MAYORES	32.66%	65.13%	80.18%	8.33%	10.29%	20.00%
24-052 VILLA JUÁREZ	MUNICIPIOS MAYORES	70.01%	85.85%	42.00%	55.42%	59.79%	85.73%
24-053 AXTLA DE TERRAZAS	MUNICIPIOS MAYORES	57.79%	72.72%	61.76%	45.19%	7.50%	93.33%
24-054 XILITLA	MUNICIPIOS MAYORES	80.82%	82.12%	100.00%	78.65%	48.26%	100.00%
24-055 ZARAGOZA	MUNICIPIOS MAYORES	85.30%	76.00%	80.00%	80.83%	80.00%	100.00%
24-056 VILLA DE ARISTA	MUNICIPIOS MAYORES	93.76%	81.93%	100.00%	92.98%	93.00%	100.00%
24-057 MATLAPA	MUNICIPIOS MAYORES	96.17%	88.24%	100.00%	92.50%	97.85%	100.00%
24-058 EL NARANJO	MUNICIPIOS MAYORES	93.84%	93.52%	95.93%	81.44%	91.85%	100.00%

RESULTADOS DEL PERÍODO 2 DE 2017 SINALOA

NOMBRE DEL ENTE PÚBLICO	CLASIFICACIÓN DEL ENTE EN SEVAC	RESULTADO GLOBAL	A. REGISTROS CONTABLES	B. REGISTROS PRESUPUESTALES	C. REGISTROS ADMINISTRATIVOS	D. TRANSPARENCIA	E. CUENTA PÚBLICA
PODER EJECUTIVO DEL ESTADO DE SINALOA	PODER EJECUTIVO	99.20%	100.00%	100.00%	100.00%	100.00%	97.33%
COMISIÓN ESTATAL DE LOS DERECHOS HUMANOS DE SINALOA	PODERES Y AUTÓNOMOS	81.78%	100.00%	94.17%	92.86%	37.50%	No Aplica
COMISIÓN ESTATAL PARA EL ACCESO A LA INFORMACIÓN PÚBLICA DE SINALOA	PODERES Y AUTÓNOMOS	70.29%	82.63%	93.33%	63.69%	39.84%	No Aplica
CONSEJO ESTATAL ELECTORAL DE SINALOA	PODERES Y AUTÓNOMOS	100.00%	100.00%	100.00%	100.00%	100.00%	No Aplica
FISCALÍA GENERAL DEL ESTADO DE SINALOA	PODERES Y AUTÓNOMOS	88.08%	94.50%	100.00%	100.00%	60.00%	No Aplica
H. CONGRESO DEL ESTADO DE SINALOA	PODERES Y AUTÓNOMOS	93.38%	97.08%	89.05%	92.31%	92.50%	No Aplica
SUPREMO TRIBUNAL DE JUSTICIA DEL ESTADO DE SINALOA	PODERES Y AUTÓNOMOS	95.93%	100.00%	100.00%	96.15%	86.79%	No Aplica
TRIBUNAL DE LO CONTENCIOSO ADMINISTRATIVO DEL ESTADO DE SINALOA	PODERES Y AUTÓNOMOS	92.97%	95.00%	90.67%	92.31%	92.50%	No Aplica
TRIBUNAL ESTATAL ELECTORAL DE SINALOA	PODERES Y AUTÓNOMOS	85.90%	94.71%	97.08%	76.92%	71.79%	No Aplica
25-001 AHOME	MUNICIPIOS MAYORES	90.41%	90.80%	96.43%	96.15%	100.00%	77.26%
25-002 ANGOSTURA	MUNICIPIOS MAYORES	60.81%	94.44%	100.00%	47.12%	0.00%	78.43%
25-003 BADIRAGUATO	MUNICIPIOS MAYORES	51.31%	89.23%	96.67%	3.85%	0.00%	69.68%
25-004 CONCORDIA	MUNICIPIOS MAYORES	93.54%	100.00%	100.00%	89.04%	92.75%	89.08%
25-005 COSALÁ	MUNICIPIOS MAYORES	84.99%	92.20%	100.00%	75.19%	81.05%	81.31%
25-006 CULIACÁN	MUNICIPIOS MAYORES	76.37%	92.20%	82.43%	68.27%	64.36%	76.68%
25-007 CHOIX	MUNICIPIOS MAYORES	70.94%	92.20%	100.00%	63.46%	26.07%	85.15%
25-008 ELOTA	MUNICIPIOS MAYORES	88.37%	97.20%	100.00%	86.06%	71.00%	93.07%
25-009 ESCUINAPA	MUNICIPIOS MAYORES	93.72%	98.60%	100.00%	82.21%	85.50%	99.50%
25-010 EL FUERTE	MUNICIPIOS MAYORES	77.10%	92.83%	96.43%	31.73%	67.83%	85.18%
25-011 GUASAVE	MUNICIPIOS MAYORES	80.70%	88.91%	66.67%	70.83%	74.79%	90.10%
25-012 MAZATLÁN	MUNICIPIOS MAYORES	73.44%	93.60%	100.00%	100.00%	11.25%	89.70%
25-013 MOCORITO	MUNICIPIOS MAYORES	70.47%	90.24%	96.67%	34.04%	38.04%	88.58%
25-014 ROSARIO	MUNICIPIOS MAYORES	78.49%	90.80%	100.00%	75.96%	42.89%	92.05%
25-015 SALVADOR ALVARADO	MUNICIPIOS MAYORES	92.51%	93.53%	100.00%	88.46%	89.00%	93.33%
25-016 SAN IGNACIO	MUNICIPIOS MAYORES	90.85%	91.96%	100.00%	84.62%	93.00%	87.10%
25-017 SINALOA	MUNICIPIOS MAYORES	74.04%	90.80%	100.00%	24.81%	64.64%	80.39%
25-018 NAVOLATO	MUNICIPIOS MAYORES	89.29%	93.60%	100.00%	84.52%	80.00%	91.67%

RESULTADOS DEL PERÍODO 2 DE 2017 SONORA

NOMBRE DEL ENTE PÚBLICO	CLASIFICACIÓN DEL ENTE EN SEVAC	RESULTADO GLOBAL	A. REGISTROS CONTABLES	B. REGISTROS PRESUPUESTALES	C. REGISTROS ADMINISTRATIVOS	D. TRANSPARENCIA	E. CUENTA PÚBLICA
GOBIERNO DEL ESTADO DE SONORA	PODER EJECUTIVO	99.90%	100.00%	100.00%	99.23%	100.00%	100.00%
COMISIÓN ESTATAL DE DERECHOS HUMANOS DE SONORA	PODERES Y AUTÓNOMOS	99.49%	98.54%	100.00%	100.00%	100.00%	No Aplica
CONSEJO CIUDADANO DEL TRANSPORTE PUBLICO SUSTENTABLE DEL ESTADO DE SONORA	PODERES Y AUTÓNOMOS	90.65%	91.63%	67.92%	100.00%	100.00%	No Aplica
CONSEJO ESTATAL ELECTORAL Y DE PARTICIPACIÓN CIUDADANA DE SONORA	PODERES Y AUTÓNOMOS	100.00%	100.00%	100.00%	100.00%	100.00%	No Aplica
FISCALÍA GENERAL DE JUSTICIA DEL ESTADO	PODERES Y AUTÓNOMOS	99.85%	100.00%	100.00%	99.23%	100.00%	No Aplica
INSTITUTO DE TRANSPARENCIA INFORMATIVA DEL ESTADO DE SONORA	PODERES Y AUTÓNOMOS	96.57%	98.76%	94.38%	100.00%	92.50%	No Aplica
INSTITUTO SUPERIOR DE AUDITORÍA Y FISCALIZACIÓN	PODERES Y AUTÓNOMOS	99.42%	99.63%	100.00%	97.74%	100.00%	No Aplica
PODER JUDICIAL DEL ESTADO DE SONORA	PODERES Y AUTÓNOMOS	99.80%	100.00%	100.00%	99.00%	100.00%	No Aplica
PODER LEGISLATIVO DEL ESTADO DE SONORA	PODERES Y AUTÓNOMOS	99.40%	99.59%	100.00%	97.74%	100.00%	No Aplica
TRIBUNAL DE LO CONTENCIOSO ADMINISTRATIVO DEL ESTADO DE SONORA	PODERES Y AUTÓNOMOS	99.49%	98.54%	100.00%	100.00%	100.00%	No Aplica
TRIBUNAL ESTATAL ELECTORAL DE SONORA	PODERES Y AUTÓNOMOS	79.54%	97.50%	93.33%	90.00%	35.00%	No Aplica
UNIVERSIDAD DE SONORA	PODERES Y AUTÓNOMOS	96.76%	100.00%	99.57%	99.23%	88.00%	No Aplica
26-002 AGUA PRIETA	MUNICIPIOS MAYORES	55.56%	13.51%	10.71%	60.58%	55.80%	100.00%
26-003 ALAMOS	MUNICIPIOS MAYORES	81.84%	69.79%	66.67%	93.75%	89.25%	85.05%
26-012 BÁCUM	MUNICIPIOS MAYORES	84.02%	89.40%	10.33%	92.31%	96.25%	97.50%
26-017 CABORCA	MUNICIPIOS MAYORES	89.59%	69.79%	100.00%	72.02%	96.50%	100.00%
26-018 CAJEME	MUNICIPIOS MAYORES	99.74%	100.00%	100.00%	99.23%	100.00%	99.44%
26-019 CANANEA	MUNICIPIOS MAYORES	86.78%	93.96%	57.73%	94.17%	100.00%	80.00%
26-025 EMPALME	MUNICIPIOS MAYORES	71.11%	90.60%	17.86%	56.92%	77.09%	81.22%
26-026 ETCHOJOA	MUNICIPIOS MAYORES	79.83%	73.13%	87.52%	65.00%	86.40%	81.80%
26-029 GUAYMAS	MUNICIPIOS MAYORES	74.85%	79.96%	100.00%	89.52%	50.49%	75.15%
26-030 HERMOSILLO	MUNICIPIOS MAYORES	85.20%	88.29%	97.93%	79.90%	91.35%	74.90%
26-033 HUATABAMPO	MUNICIPIOS MAYORES	78.51%	65.22%	69.59%	63.98%	81.50%	94.67%
26-036 MAGDALENA	MUNICIPIOS MAYORES	68.83%	41.55%	14.29%	41.73%	100.00%	95.05%
26-042 NAVOJOA	MUNICIPIOS MAYORES	92.58%	91.96%	100.00%	91.06%	93.55%	89.73%
26-043 NOGALES	MUNICIPIOS MAYORES	91.92%	84.83%	100.00%	92.31%	96.25%	89.50%
26-048 PUERTO PEÑASCO	MUNICIPIOS MAYORES	54.10%	26.67%	0.00%	54.17%	92.75%	62.71%
26-055 SAN LUIS RÍO COLORADO	MUNICIPIOS MAYORES	100.00%	100.00%	100.00%	100.00%	100.00%	100.00%
26-001 ACONCHI	MUNICIPIOS MENORES	54.04%	71.80%	68.00%	56.44%	16.50%	66.67%
26-004 ALTAR	MUNICIPIOS MENORES	24.87%	8.40%	0.00%	25.48%	0.00%	66.67%
26-005 ARIVECHI	MUNICIPIOS MENORES	76.37%	68.80%	66.00%	52.89%	71.00%	100.00%
26-006 ARIZPE	MUNICIPIOS MENORES	60.15%	59.07%	52.00%	60.96%	41.10%	79.80%
26-007 ATIL	MUNICIPIOS MENORES	32.27%	7.84%	15.60%	9.81%	2.10%	90.00%
26-008 BACADÉHUACHI	MUNICIPIOS MENORES	41.37%	27.53%	78.80%	48.08%	0.00%	66.67%
26-009 BACANORA	MUNICIPIOS MENORES	55.25%	52.67%	34.00%	69.71%	7.00%	100.00%
26-010 BACERAC	MUNICIPIOS MENORES	78.54%	54.95%	43.60%	83.77%	90.50%	96.67%
26-011 BACOACHI	MUNICIPIOS MENORES	93.26%	93.60%	84.80%	91.54%	90.00%	100.00%
26-013 BANÁMICHÍ	MUNICIPIOS MENORES	94.08%	94.75%	100.00%	100.00%	84.50%	96.67%
26-014 BAVIÁCORÁ	MUNICIPIOS MENORES	85.75%	88.80%	52.00%	89.90%	81.00%	100.00%
26-015 BAVISPE	MUNICIPIOS MENORES	53.08%	71.63%	24.00%	69.05%	28.50%	66.67%
26-016 BENJAMÍN HILL	MUNICIPIOS MENORES	86.48%	65.90%	92.00%	74.42%	90.00%	100.00%
26-020 CARBÓ	MUNICIPIOS MENORES	58.69%	47.39%	60.00%	70.67%	11.50%	100.00%
26-021 LA COLORADA	MUNICIPIOS MENORES	51.13%	59.67%	52.00%	35.58%	5.00%	90.00%
26-022 CUCURPE	MUNICIPIOS MENORES	88.49%	67.60%	100.00%	75.19%	92.30%	100.00%
26-023 CUMPAS	MUNICIPIOS MENORES	53.96%	58.27%	52.00%	50.48%	10.00%	90.00%
26-024 DIVISADEROS	MUNICIPIOS MENORES	51.55%	40.83%	52.00%	45.06%	5.00%	100.00%

NOMBRE DEL ENTE PÚBLICO	CLASIFICACIÓN DEL ENTE EN SEVAC	RESULTADO GLOBAL	A. REGISTROS CONTABLES	B. REGISTROS PRESUPUESTALES	C. REGISTROS ADMINISTRATIVOS	D. TRANSPARENCIA	E. CUENTA PÚBLICA
26-027 FRONTERAS	MUNICIPIOS MENORES	50.96%	58.42%	68.00%	38.17%	0.00%	86.67%
26-028 GRANADOS	MUNICIPIOS MENORES	47.10%	55.73%	68.00%	59.62%	0.00%	66.67%
26-031 HUACHINERA	MUNICIPIOS MENORES	79.59%	76.00%	52.00%	51.92%	85.60%	100.00%
26-032 HUÁSBABAS	MUNICIPIOS MENORES	67.94%	55.44%	68.00%	36.25%	71.30%	86.67%
26-034 HUÉPAC	MUNICIPIOS MENORES	86.46%	79.03%	80.00%	72.21%	86.50%	100.00%
26-035 IMURIS	MUNICIPIOS MENORES	51.70%	17.92%	6.40%	42.50%	60.00%	90.00%
26-037 MAZATÁN	MUNICIPIOS MENORES	70.55%	72.13%	98.40%	55.00%	67.80%	66.67%
26-038 MOCTEZUMA	MUNICIPIOS MENORES	45.01%	38.04%	78.80%	60.39%	0.00%	66.67%
26-039 NACO	MUNICIPIOS MENORES	41.98%	23.48%	20.00%	42.31%	10.00%	90.00%
26-040 NÁCORI CHICO	MUNICIPIOS MENORES	59.23%	47.68%	45.60%	35.96%	50.00%	90.00%
26-041 NACOZARI DE GARCÍA	MUNICIPIOS MENORES	92.95%	88.41%	92.00%	80.11%	95.00%	100.00%
26-044 ONAVAS	MUNICIPIOS MENORES	54.04%	25.67%	52.00%	82.21%	8.50%	100.00%
26-045 OPODEPE	MUNICIPIOS MENORES	51.96%	50.67%	52.00%	45.58%	10.50%	90.00%
26-046 OQUITOA	MUNICIPIOS MENORES	22.48%	0.00%	0.00%	3.85%	8.00%	66.67%
26-047 PITIQUITO	MUNICIPIOS MENORES	36.90%	34.53%	10.00%	13.94%	0.00%	90.00%
26-049 QUIRIEGO	MUNICIPIOS MENORES	55.49%	73.42%	16.00%	70.46%	0.00%	100.00%
26-050 RAYÓN	MUNICIPIOS MENORES	76.31%	90.00%	100.00%	81.25%	22.60%	100.00%
26-051 ROSARIO	MUNICIPIOS MENORES	47.67%	53.75%	0.00%	57.39%	3.00%	96.67%
26-052 SAHUARIPA	MUNICIPIOS MENORES	69.71%	58.20%	72.00%	49.52%	91.50%	66.67%
26-053 SAN FELIPE DE JESÚS	MUNICIPIOS MENORES	64.27%	66.87%	52.00%	71.15%	22.00%	100.00%
26-054 SAN JAVIER	MUNICIPIOS MENORES	81.72%	49.67%	52.00%	92.31%	95.00%	100.00%
26-056 SAN MIGUEL DE HORCASITAS	MUNICIPIOS MENORES	61.33%	63.27%	52.00%	77.40%	22.00%	90.00%
26-057 SAN PEDRO DE LA CUEVA	MUNICIPIOS MENORES	54.38%	33.47%	36.00%	63.46%	61.00%	66.67%
26-058 SANTA ANA	MUNICIPIOS MENORES	92.85%	94.40%	100.00%	91.73%	92.00%	90.00%
26-059 SANTA CRUZ	MUNICIPIOS MENORES	60.77%	68.27%	52.00%	64.90%	10.00%	100.00%
26-060 SÁRIC	MUNICIPIOS MENORES	68.74%	52.67%	20.00%	44.62%	80.50%	100.00%
26-061 SOYOPA	MUNICIPIOS MENORES	59.27%	56.87%	52.00%	71.15%	10.00%	100.00%
26-062 SUAQUI GRANDE	MUNICIPIOS MENORES	56.07%	58.27%	52.00%	67.31%	10.00%	90.00%
26-063 TEPACHE	MUNICIPIOS MENORES	71.47%	56.87%	52.00%	75.00%	56.89%	100.00%
26-064 TRINCHERAS	MUNICIPIOS MENORES	66.80%	63.27%	52.00%	71.15%	35.00%	100.00%
26-065 TUBUTAMA	MUNICIPIOS MENORES	65.71%	93.00%	52.00%	64.90%	10.00%	100.00%
26-066 URES	MUNICIPIOS MENORES	75.71%	68.27%	52.00%	63.46%	82.50%	90.00%
26-067 VILLA HIDALGO	MUNICIPIOS MENORES	65.12%	93.00%	100.00%	96.15%	8.00%	66.67%
26-068 VILLA PESQUEIRA	MUNICIPIOS MENORES	75.59%	93.00%	92.00%	89.90%	17.00%	100.00%
26-069 YÉCORA	MUNICIPIOS MENORES	72.23%	77.40%	100.00%	100.00%	16.00%	92.50%
26-070 GENERAL PLUTARCO ELÍAS CALLES	MUNICIPIOS MENORES	57.90%	57.93%	100.00%	36.54%	5.00%	93.33%
26-071 BENITO JUÁREZ	MUNICIPIOS MENORES	77.93%	66.25%	34.40%	75.00%	91.50%	93.75%
26-072 SAN IGNACIO RÍO MUERTO	MUNICIPIOS MENORES	41.97%	30.40%	20.00%	39.58%	7.00%	88.97%

RESULTADOS DEL PERÍODO 2 DE 2017 TABASCO

NOMBRE DEL ENTE PÚBLICO	CLASIFICACIÓN DEL ENTE EN SEVAC	RESULTADO GLOBAL	A. REGISTROS CONTABLES	B. REGISTROS PRESUPUESTALES	C. REGISTROS ADMINISTRATIVOS	D. TRANSPARENCIA	E. CUENTA PÚBLICA
SECRETARÍA DE ADMINISTRACIÓN Y FINANZAS DEL ESTADO DE TABASCO	PODER EJECUTIVO	92.85%	92.71%	90.83%	74.52%	95.02%	99.63%
COMISIÓN ESTATAL DE LOS DERECHOS HUMANOS DE TABASCO (CEDH)	PODERES Y AUTÓNOMOS	37.61%	43.62%	50.30%	61.43%	0.00%	No Aplica
FISCALÍA GENERAL DEL ESTADO DE TABASCO	PODERES Y AUTÓNOMOS	71.14%	80.63%	78.64%	64.07%	57.50%	No Aplica
H. CONGRESO DEL ESTADO DE TABASCO	PODERES Y AUTÓNOMOS	42.50%	69.50%	79.19%	11.69%	0.00%	No Aplica
INSTITUTO ELECTORAL Y DE PARTICIPACIÓN CIUDADANA DE TABASCO	PODERES Y AUTÓNOMOS	80.76%	87.97%	91.17%	55.50%	82.56%	No Aplica
INSTITUTO TABASQUEÑO DE TRANSPARENCIA Y ACCESO A LA INFORMACIÓN PÚBLICA	PODERES Y AUTÓNOMOS	61.49%	68.85%	81.66%	44.17%	48.91%	No Aplica
ÓRGANO SUPERIOR DE FISCALIZACIÓN DEL ESTADO DE TABASCO	PODERES Y AUTÓNOMOS	93.59%	91.13%	100.00%	92.86%	92.50%	No Aplica
TRIBUNAL DE LO CONTENCIOSO ADMINISTRATIVO DEL ESTADO DE TABASCO	PODERES Y AUTÓNOMOS	7.51%	10.39%	0.00%	5.00%	11.50%	No Aplica
TRIBUNAL ELECTORAL DE TABASCO	PODERES Y AUTÓNOMOS	71.05%	73.92%	86.33%	62.68%	61.50%	No Aplica
TRIBUNAL SUPERIOR DE JUSTICIA DEL ESTADO DE TABASCO	PODERES Y AUTÓNOMOS	42.58%	37.05%	73.71%	49.35%	20.00%	No Aplica
27-001 BALANCÁN	MUNICIPIOS MAYORES	96.62%	98.33%	93.00%	89.58%	96.50%	100.00%
27-002 CÁRDENAS	MUNICIPIOS MAYORES	84.10%	72.15%	96.43%	84.62%	68.18%	100.00%
27-003 CENTLA	MUNICIPIOS MAYORES	80.37%	68.00%	96.67%	84.52%	96.50%	66.67%
27-004 CENTRO	MUNICIPIOS MAYORES	91.35%	72.05%	100.00%	98.00%	88.75%	100.00%
27-005 COMALCALCO	MUNICIPIOS MAYORES	92.48%	86.00%	100.00%	79.21%	91.50%	100.00%
27-006 CUNDUACÁN	MUNICIPIOS MAYORES	44.98%	70.19%	89.62%	25.00%	3.00%	52.88%
27-007 EMILIANO ZAPATA	MUNICIPIOS MAYORES	33.54%	82.01%	100.00%	23.08%	7.00%	0.00%
27-008 HUIMANGUILLO	MUNICIPIOS MAYORES	92.89%	89.26%	96.67%	79.17%	92.25%	100.00%
27-009 JALAPA	MUNICIPIOS MAYORES	66.31%	67.43%	91.19%	21.54%	60.86%	78.38%
27-010 JALPA DE MÉNDEZ	MUNICIPIOS MAYORES	24.31%	51.20%	85.48%	27.12%	0.00%	0.00%
27-011 JONUTA	MUNICIPIOS MAYORES	28.26%	82.40%	86.57%	7.69%	0.00%	0.00%
27-012 MACUSPANA	MUNICIPIOS MAYORES	37.07%	48.24%	69.91%	35.48%	57.00%	0.00%
27-013 NACAJUCA	MUNICIPIOS MAYORES	76.04%	55.93%	100.00%	74.71%	52.07%	100.00%
27-014 PARAÍSO	MUNICIPIOS MAYORES	36.99%	40.40%	39.00%	0.00%	0.00%	80.10%
27-015 TACOTALPA	MUNICIPIOS MAYORES	63.57%	51.30%	86.19%	58.94%	44.50%	80.15%
27-016 TEAPA	MUNICIPIOS MAYORES	25.66%	38.97%	54.20%	4.17%	0.00%	35.22%
27-017 TENOSIQUE	MUNICIPIOS MAYORES	52.86%	71.33%	67.00%	8.33%	52.61%	53.42%

RESULTADOS DEL PERÍODO 2 DE 2017 TAMAULIPAS

NOMBRE DEL ENTE PÚBLICO	CLASIFICACIÓN DEL ENTE EN SEVAC	RESULTADO GLOBAL	A. REGISTROS CONTABLES	B. REGISTROS PRESUPUESTALES	C. REGISTROS ADMINISTRATIVOS	D. TRANSPARENCIA	E. CUENTA PÚBLICA
SECRETARÍA DE FINANZAS DEL ESTADO DE TAMAULIPAS	PODER EJECUTIVO	99.02%	99.44%	100.00%	100.00%	100.00%	97.10%
COMISIÓN DE DERECHOS HUMANOS DEL ESTADO DE TAMAULIPAS	PODERES Y AUTÓNOMOS	79.71%	80.00%	86.67%	67.14%	83.79%	No Aplica
HONORABLE CONGRESO DEL ESTADO DE TAMAULIPAS	PODERES Y AUTÓNOMOS	76.99%	78.41%	80.41%	89.45%	62.30%	No Aplica
INSTITUTO DE TRANSPARENCIA Y ACCESO A LA INFORMACIÓN DE TAMAULIPAS	PODERES Y AUTÓNOMOS	97.27%	98.77%	100.00%	89.76%	99.00%	No Aplica
INSTITUTO ELECTORAL DE TAMAULIPAS	PODERES Y AUTÓNOMOS	84.09%	94.62%	100.00%	46.03%	87.06%	No Aplica
SUPREMO TRIBUNAL DE JUSTICIA DEL ESTADO DE TAMAULIPAS	PODERES Y AUTÓNOMOS	88.65%	97.20%	99.42%	97.50%	61.00%	No Aplica
TRIBUNAL ELECTORAL DEL ESTADO DE TAMAULIPAS	PODERES Y AUTÓNOMOS	98.88%	100.00%	100.00%	100.00%	95.50%	No Aplica
UNIVERSIDAD AUTÓNOMA DE TAMAULIPAS	PODERES Y AUTÓNOMOS	96.79%	99.33%	98.67%	95.83%	92.50%	No Aplica
28-002 ALDAMA	MUNICIPIOS MAYORES	97.06%	94.47%	100.00%	100.00%	96.25%	97.00%
28-003 ALTAMIRA	MUNICIPIOS MAYORES	97.82%	95.26%	96.53%	97.98%	97.80%	100.00%
28-009 CIUDAD MADERO	MUNICIPIOS MAYORES	90.67%	98.05%	97.93%	94.58%	86.20%	84.81%
28-010 CRUILLAS	MUNICIPIOS MAYORES	46.36%	86.75%	57.57%	52.50%	21.00%	33.33%
28-012 GONZÁLEZ	MUNICIPIOS MAYORES	98.36%	94.93%	100.00%	97.98%	98.50%	100.00%
28-014 GUERRERO	MUNICIPIOS MAYORES	97.01%	89.54%	96.67%	96.15%	100.00%	100.00%
28-015 GUSTAVO DÍAZ ORDAZ	MUNICIPIOS MAYORES	52.76%	85.93%	61.14%	54.29%	24.58%	50.00%
28-016 HIDALGO	MUNICIPIOS MAYORES	88.73%	87.43%	71.71%	65.19%	96.50%	100.00%
28-021 EL MANTE	MUNICIPIOS MAYORES	98.43%	96.82%	100.00%	100.00%	96.25%	100.00%
28-022 MATAMOROS	MUNICIPIOS MAYORES	93.25%	93.60%	100.00%	96.92%	93.60%	88.38%
28-023 MÉNDEZ	MUNICIPIOS MAYORES	94.08%	95.52%	100.00%	89.62%	97.10%	90.00%
28-024 MIER	MUNICIPIOS MAYORES	32.21%	87.63%	61.14%	47.14%	4.58%	0.00%
28-025 MIGUEL ALEMÁN	MUNICIPIOS MAYORES	47.94%	86.31%	61.14%	64.29%	0.00%	50.00%
28-027 NUEVO LAREDO	MUNICIPIOS MAYORES	99.69%	99.39%	100.00%	100.00%	99.25%	100.00%
28-028 NUEVO MORELOS	MUNICIPIOS MAYORES	65.38%	85.28%	92.86%	69.71%	0.00%	93.33%
28-029 OCAMPO	MUNICIPIOS MAYORES	93.07%	95.08%	96.57%	87.50%	98.60%	87.99%
28-031 PALMILLAS	MUNICIPIOS MAYORES	65.30%	86.91%	96.43%	67.12%	2.80%	89.24%
28-032 REYNOSA	MUNICIPIOS MAYORES	98.96%	96.67%	100.00%	100.00%	98.50%	100.00%
28-033 RÍO BRAVO	MUNICIPIOS MAYORES	98.32%	100.00%	100.00%	98.46%	100.00%	95.05%
28-035 SAN FERNANDO	MUNICIPIOS MAYORES	92.05%	95.80%	100.00%	95.19%	85.96%	90.00%
28-037 SOTO LA MARINA	MUNICIPIOS MAYORES	72.17%	96.96%	100.00%	68.75%	14.25%	93.75%
28-038 TAMPICO	MUNICIPIOS MAYORES	78.98%	98.70%	99.29%	89.42%	74.75%	56.56%
28-040 VALLE HERMOSO	MUNICIPIOS MAYORES	74.30%	99.72%	100.00%	91.67%	5.60%	96.67%
28-041 VICTORIA	MUNICIPIOS MAYORES	99.27%	100.00%	100.00%	100.00%	99.25%	98.20%
28-042 VILLAGRÁN	MUNICIPIOS MAYORES	84.48%	87.03%	87.31%	66.92%	80.10%	92.58%
28-001 ABASOLO	MUNICIPIOS MENORES	99.04%	100.00%	100.00%	98.75%	98.30%	98.75%
28-004 ANTIGUO MORELOS	MUNICIPIOS MENORES	91.62%	96.96%	100.00%	83.33%	93.10%	86.80%
28-005 BURGOS	MUNICIPIOS MENORES	98.52%	98.60%	100.00%	97.21%	96.60%	100.00%
28-007 CAMARGO	MUNICIPIOS MENORES	92.03%	81.52%	98.40%	77.40%	95.00%	100.00%
28-008 CASAS	MUNICIPIOS MENORES	94.76%	85.70%	100.00%	80.96%	100.00%	100.00%
28-013 GÚÉMEZ	MUNICIPIOS MENORES	93.61%	91.41%	100.00%	95.83%	87.40%	96.67%
28-017 JAUMAVE	MUNICIPIOS MENORES	90.83%	92.05%	100.00%	94.58%	76.40%	96.67%
28-018 JIMÉNEZ	MUNICIPIOS MENORES	84.07%	67.64%	92.00%	86.35%	79.00%	95.00%
28-020 MAINERO	MUNICIPIOS MENORES	65.99%	89.67%	100.00%	60.42%	0.00%	93.33%
28-030 PADILLA	MUNICIPIOS MENORES	57.68%	79.95%	68.00%	61.25%	0.00%	85.10%
28-034 SAN CARLOS	MUNICIPIOS MENORES	54.19%	79.95%	68.00%	57.08%	0.00%	75.20%
28-036 SAN NICOLÁS	MUNICIPIOS MENORES	93.44%	93.68%	98.40%	83.46%	91.90%	96.67%
28-043 XICOTÉNCATL	MUNICIPIOS MENORES	75.14%	81.08%	100.00%	59.23%	60.00%	80.07%
28-006 BUSTAMANTE	MUNICIPIOS MAYORES	-	-	-	-	-	-

NOMBRE DEL ENTE PÚBLICO	CLASIFICACIÓN DEL ENTE EN SEVAC	RESULTADO GLOBAL	A. REGISTROS CONTABLES	B. REGISTROS PRESUPUESTALES	C. REGISTROS ADMINISTRATIVOS	D. TRANSPARENCIA	E. CUENTA PÚBLICA
28-011 GÓMEZ FARIÁS	MUNICIPIOS MENORES	-	-	-	-	-	-
28-019 LLERA	MUNICIPIOS MAYORES	-	-	-	-	-	-
28-026 MIQUIHUANA	MUNICIPIOS MENORES	-	-	-	-	-	-
28-039 TULA	MUNICIPIOS MAYORES	-	-	-	-	-	-

RESULTADOS DEL PERÍODO 2 DE 2017 TLAXCALA

NOMBRE DEL ENTE PÚBLICO	CLASIFICACIÓN DEL ENTE EN SEVAC	RESULTADO GLOBAL	A. REGISTROS CONTABLES	B. REGISTROS PRESUPUESTALES	C. REGISTROS ADMINISTRATIVOS	D. TRANSPARENCIA	E. CUENTA PÚBLICA
SECRETARÍA DE FINANZAS DEL ESTADO DE TLAXCALA	PODER EJECUTIVO	98.80%	100.00%	100.00%	100.00%	100.00%	96.00%
COMISIÓN ESTATAL DE DERECHOS HUMANOS DEL ESTADO DE TLAXCALA	PODERES Y AUTÓNOMOS	96.27%	94.93%	100.00%	96.36%	95.11%	No Aplica
H. CONGRESO DEL ESTADO DE TLAXCALA	PODERES Y AUTÓNOMOS	30.37%	30.83%	30.00%	19.12%	39.00%	No Aplica
INSTITUTO DE ACCESO A LA INFORMACIÓN PÚBLICA Y PROTECCIÓN DE DATOS PERSONALES DEL ESTADO DE TLAXCALA	PODERES Y AUTÓNOMOS	97.06%	100.00%	96.91%	97.78%	92.50%	No Aplica
INSTITUTO TLAXCALTECA DE ELECCIONES	PODERES Y AUTÓNOMOS	97.56%	98.00%	100.00%	95.00%	97.06%	No Aplica
TRIBUNAL DE CONCILIACIÓN Y ARBITRAJE DEL ESTADO DE TLAXCALA	PODERES Y AUTÓNOMOS	78.61%	94.00%	97.86%	79.00%	41.33%	No Aplica
TRIBUNAL ELECTORAL DE TLAXCALA	PODERES Y AUTÓNOMOS	95.45%	100.00%	100.00%	92.86%	87.50%	No Aplica
TRIBUNAL SUPERIOR DE JUSTICIA DEL ESTADO LIBRE Y SOBERANO DE TLAXCALA	PODERES Y AUTÓNOMOS	96.09%	100.00%	97.33%	85.00%	98.50%	No Aplica
UNIVERSIDAD AUTÓNOMA DE TLAXCALA	PODERES Y AUTÓNOMOS	86.31%	92.39%	97.33%	83.10%	71.56%	No Aplica
29-001 AMAXAC DE GUERRERO	MUNICIPIOS MAYORES	80.58%	90.73%	100.00%	55.58%	76.31%	79.69%
29-002 APETATITLÁN DE ANTONIO CARVAJAL	MUNICIPIOS MAYORES	31.55%	80.63%	95.10%	28.33%	0.00%	0.00%
29-003 ATLANGATEPEC	MUNICIPIOS MAYORES	96.47%	99.13%	100.00%	98.46%	92.59%	95.63%
29-004 ATLTZAYANCA	MUNICIPIOS MAYORES	70.37%	93.04%	100.00%	100.00%	67.05%	33.33%
29-005 APIZACO	MUNICIPIOS MAYORES	94.89%	97.68%	100.00%	89.90%	86.45%	100.00%
29-006 CALPULALPAN	MUNICIPIOS MAYORES	74.90%	84.98%	100.00%	58.85%	49.43%	85.63%
29-007 EL CARMEN TEQUEXQUITLA	MUNICIPIOS MAYORES	74.14%	91.73%	96.43%	77.60%	45.29%	75.73%
29-008 CUAPIAXTLA	MUNICIPIOS MAYORES	70.05%	88.64%	100.00%	86.44%	13.95%	85.10%
29-009 CUAXOMULCO	MUNICIPIOS MAYORES	42.68%	88.35%	100.00%	93.08%	3.50%	0.00%
29-010 CHIAUTEMPAN	MUNICIPIOS MAYORES	55.93%	92.73%	100.00%	81.54%	58.79%	0.00%
29-011 MUÑOZ DE DOMINGO ARENAS	MUNICIPIOS MAYORES	50.08%	84.61%	93.00%	29.52%	0.00%	59.48%
29-012 ESPAÑITA	MUNICIPIOS MAYORES	30.85%	71.34%	85.86%	11.54%	0.00%	14.68%
29-013 HUAMANTLA	MUNICIPIOS MAYORES	87.01%	95.79%	100.00%	95.39%	82.84%	75.73%
29-014 HUEYOTLIPAN	MUNICIPIOS MAYORES	68.18%	89.79%	99.33%	53.37%	57.43%	55.93%
29-015 IXTACUIXTLA DE MARIANO MATAMOROS	MUNICIPIOS MAYORES	42.41%	88.05%	99.33%	57.31%	3.00%	14.90%
29-016 IXTENCO	MUNICIPIOS MAYORES	83.16%	97.45%	100.00%	82.50%	76.31%	72.61%
29-017 MAZATECOCHCO DE JOSÉ MARÍA MORELOS	MUNICIPIOS MAYORES	56.71%	95.80%	96.43%	48.75%	3.75%	61.56%
29-018 CONTLA DE JUAN CUAMATZI	MUNICIPIOS MAYORES	96.29%	94.09%	99.33%	86.25%	97.10%	100.00%
29-019 TEPETITLA DE LARDIZÁBAL	MUNICIPIOS MAYORES	39.60%	92.17%	100.00%	69.33%	0.00%	0.00%
29-020 SANCTÓRUM DE LÁZARO CÁRDENAS	MUNICIPIOS MAYORES	48.16%	79.43%	86.10%	29.33%	0.00%	59.48%
29-021 NANACAMILPA DE MARIANO ARISTA	MUNICIPIOS MAYORES	93.36%	100.00%	100.00%	99.23%	94.75%	82.58%
29-022 ACUAMANALA DE MIGUEL HIDALGO	MUNICIPIOS MAYORES	83.45%	93.61%	100.00%	85.00%	70.29%	80.10%
29-023 NATIVITAS	MUNICIPIOS MAYORES	89.90%	98.13%	100.00%	77.40%	83.63%	90.63%
29-024 PANOTLA	MUNICIPIOS MAYORES	64.51%	95.24%	98.62%	83.33%	0.00%	75.73%
29-025 SAN PABLO DEL MONTE	MUNICIPIOS MAYORES	92.67%	97.34%	93.69%	70.77%	90.60%	100.00%
29-026 SANTA CRUZ TLAXCALA	MUNICIPIOS MAYORES	94.03%	100.00%	98.57%	90.00%	87.85%	95.00%
29-027 TENANCINGO	MUNICIPIOS MAYORES	91.05%	100.00%	100.00%	97.50%	76.68%	90.63%
29-028 TEOLOCHOLCO	MUNICIPIOS MAYORES	41.37%	74.92%	89.29%	76.35%	22.71%	0.00%
29-029 TEPEYANCO	MUNICIPIOS MAYORES	48.55%	79.21%	43.91%	0.00%	48.14%	50.62%
29-030 TERRENATE	MUNICIPIOS MAYORES	38.21%	86.08%	96.43%	71.54%	0.00%	0.00%
29-031 TETLA DE LA SOLIDARIDAD	MUNICIPIOS MAYORES	97.06%	98.21%	100.00%	91.35%	99.25%	95.63%
29-032 TETLATLAHUCA	MUNICIPIOS MAYORES	99.11%	98.85%	100.00%	96.15%	99.30%	100.00%
29-033 TLAXCALA	MUNICIPIOS MAYORES	93.82%	95.92%	100.00%	83.08%	93.00%	95.00%
29-034 TLAXCO	MUNICIPIOS MAYORES	76.20%	96.95%	100.00%	72.92%	56.54%	70.20%
29-035 TOCATLÁN	MUNICIPIOS MAYORES	34.42%	72.77%	63.38%	22.79%	7.39%	24.17%
29-036 TOTOLAC	MUNICIPIOS MAYORES	18.78%	58.76%	45.38%	10.87%	0.00%	0.00%
29-037 ZILTLAL TÉPEC DE TRINIDAD SÁNCHEZ SANTOS	MUNICIPIOS MAYORES	69.83%	98.60%	100.00%	75.00%	42.68%	58.54%
29-038 TZOMPANTEPEC	MUNICIPIOS MAYORES	54.60%	80.32%	84.99%	83.08%	70.09%	0.00%

NOMBRE DEL ENTE PÚBLICO	CLASIFICACIÓN DEL ENTE EN SEVAC	RESULTADO GLOBAL	A. REGISTROS CONTABLES	B. REGISTROS PRESUPUESTALES	C. REGISTROS ADMINISTRATIVOS	D. TRANSPARENCIA	E. CUENTA PÚBLICA
29-039 XALOZTOC	MUNICIPIOS MAYORES	44.04%	87.79%	100.00%	82.50%	2.80%	9.90%
29-040 XALTOCAN	MUNICIPIOS MAYORES	38.73%	56.09%	64.63%	52.50%	33.88%	14.68%
29-041 PAPALOTLA DE XICHTÉNCATL	MUNICIPIOS MAYORES	48.92%	92.23%	100.00%	69.14%	25.45%	9.90%
29-042 XICHTZINCO	MUNICIPIOS MAYORES	90.42%	98.85%	99.29%	68.94%	78.50%	100.00%
29-043 YAUHQUEMEHCAN	MUNICIPIOS MAYORES	78.82%	95.07%	100.00%	79.52%	58.58%	75.73%
29-044 ZACATELCO	MUNICIPIOS MAYORES	66.26%	79.32%	99.33%	60.39%	52.50%	57.69%
29-045 BENITO JUÁREZ	MUNICIPIOS MAYORES	77.59%	83.03%	95.10%	63.75%	56.89%	89.69%
29-046 EMILIANO ZAPATA	MUNICIPIOS MAYORES	99.24%	99.00%	100.00%	100.00%	97.75%	100.00%
29-047 LÁZARO CÁRDENAS	MUNICIPIOS MAYORES	83.06%	96.64%	100.00%	79.62%	51.11%	95.00%
29-048 LA MAGDALENA TLALTELULCO	MUNICIPIOS MAYORES	88.52%	99.13%	100.00%	70.48%	93.44%	80.10%
29-049 SAN DAMIÁN TEXÓLOC	MUNICIPIOS MAYORES	80.79%	78.53%	100.00%	65.87%	82.41%	79.16%
29-050 SAN FRANCISCO TETLANOHCAN	MUNICIPIOS MAYORES	44.01%	91.57%	100.00%	58.08%	0.00%	19.80%
29-051 SAN JERÓNIMO ZACUALPAN	MUNICIPIOS MAYORES	38.63%	79.14%	92.86%	70.10%	9.71%	0.00%
29-052 SAN JOSÉ TEACALCO	MUNICIPIOS MAYORES	41.04%	91.23%	100.00%	45.11%	6.75%	9.90%
29-053 SAN JUAN HUACTZINCO	MUNICIPIOS MAYORES	50.43%	75.67%	96.43%	17.50%	0.00%	70.20%
29-054 SAN LORENZO AXOCOMANITLA	MUNICIPIOS MAYORES	54.04%	86.33%	96.43%	79.42%	31.54%	23.01%
29-055 SAN LUCAS TECOPILCO	MUNICIPIOS MAYORES	84.22%	95.64%	100.00%	95.19%	54.00%	90.63%
29-056 SANTA ANA NOPALUCAN	MUNICIPIOS MAYORES	93.67%	97.30%	96.00%	82.21%	87.71%	100.00%
29-057 SANTA APOLONIA TEACALCO	MUNICIPIOS MAYORES	55.31%	97.93%	96.49%	61.06%	7.00%	47.60%
29-058 SANTA CATARINA AYOMETLA	MUNICIPIOS MAYORES	41.54%	87.45%	100.00%	92.40%	0.00%	0.00%
29-059 SANTA CRUZ QUILEHTLA	MUNICIPIOS MAYORES	30.81%	63.21%	81.10%	53.75%	0.00%	4.37%
29-060 SANTA ISABEL XILOXOTLA	MUNICIPIOS MAYORES	72.05%	91.08%	100.00%	76.25%	50.57%	63.85%

RESULTADOS DEL PERÍODO 2 DE 2017 VERACRUZ DE IGNACIO DE LA LLAVE

NOMBRE DEL ENTE PÚBLICO	CLASIFICACIÓN DEL ENTE EN SEVAC	RESULTADO GLOBAL	A. REGISTROS CONTABLES	B. REGISTROS PRESUPUESTALES	C. REGISTROS ADMINISTRATIVOS	D. TRANSPARENCIA	E. CUENTA PÚBLICA
PODER EJECUTIVO DEL ESTADO DE VERACRUZ	PODER EJECUTIVO	96.56%	96.36%	100.00%	84.62%	99.25%	97.99%
COMISIÓN ESTATAL DE DERECHOS HUMANOS DEL ESTADO DE VERACRUZ	PODERES Y AUTÓNOMOS	98.65%	96.13%	100.00%	100.00%	100.00%	No Aplica
COMISIÓN ESTATAL PARA LA ATENCIÓN Y PROTECCIÓN DE LOS PERIODISTAS DE VERACRUZ	PODERES Y AUTÓNOMOS	88.04%	92.60%	100.00%	100.00%	62.50%	No Aplica
FISCALÍA GENERAL DEL ESTADO DE VERACRUZ	PODERES Y AUTÓNOMOS	95.28%	96.27%	93.33%	90.83%	99.00%	No Aplica
H. CONGRESO DEL ESTADO DE VERACRUZ	PODERES Y AUTÓNOMOS	92.18%	87.40%	100.00%	92.31%	92.50%	No Aplica
INSTITUTO VERACRUZANO DE ACCESO A LA INFORMACIÓN Y PROTECCIÓN DE DATOS	PODERES Y AUTÓNOMOS	98.16%	96.93%	100.00%	96.15%	100.00%	No Aplica
ORGANISMO PÚBLICO LOCAL ELECTORAL DE VERACRUZ	PODERES Y AUTÓNOMOS	89.16%	93.54%	100.00%	94.62%	70.00%	No Aplica
ÓRGANO DE FISCALIZACIÓN SUPERIOR DEL ESTADO DE VERACRUZ	PODERES Y AUTÓNOMOS	100.00%	100.00%	100.00%	100.00%	100.00%	No Aplica
PODER JUDICIAL DEL ESTADO DE VERACRUZ	PODERES Y AUTÓNOMOS	90.74%	84.15%	100.00%	90.83%	92.50%	No Aplica
TRIBUNAL ELECTORAL DEL ESTADO DE VERACRUZ	PODERES Y AUTÓNOMOS	97.52%	92.90%	100.00%	100.00%	100.00%	No Aplica
UNIVERSIDAD VERACRUZANA	PODERES Y AUTÓNOMOS	98.13%	97.67%	98.56%	96.15%	100.00%	No Aplica
30-001 ACAJETE	MUNICIPIOS MAYORES	94.38%	98.00%	99.33%	95.39%	81.75%	100.00%
30-002 ACATLÁN	MUNICIPIOS MAYORES	51.08%	95.52%	100.00%	92.31%	14.50%	14.37%
30-003 ACAYUCAN	MUNICIPIOS MAYORES	45.36%	89.96%	100.00%	75.67%	14.50%	5.94%
30-004 ACTOPAN	MUNICIPIOS MAYORES	96.88%	100.00%	100.00%	75.00%	100.00%	100.00%
30-005 ACULA	MUNICIPIOS MAYORES	60.53%	83.52%	100.00%	52.89%	14.50%	70.30%
30-006 ACULTZINGO	MUNICIPIOS MAYORES	9.72%	2.24%	0.00%	45.19%	14.50%	0.00%
30-007 CAMARÓN DE TEJEDA	MUNICIPIOS MAYORES	8.00%	2.24%	0.00%	31.44%	14.50%	0.00%
30-008 ALPATLÁHUAC	MUNICIPIOS MAYORES	82.65%	63.20%	60.00%	85.39%	96.25%	92.58%
30-009 ALTO LUCERO DE GUTIÉRREZ BARRIOS	MUNICIPIOS MAYORES	48.73%	99.00%	100.00%	94.90%	18.25%	0.00%
30-010 ALTOTONGA	MUNICIPIOS MAYORES	93.35%	91.92%	100.00%	89.14%	85.29%	100.00%
30-011 ALVARADO	MUNICIPIOS MAYORES	9.72%	2.24%	0.00%	45.19%	14.50%	0.00%
30-012 AMATITLÁN	MUNICIPIOS MAYORES	38.81%	79.60%	100.00%	46.64%	18.25%	0.00%
30-013 NARANJOS AMATLÁN	MUNICIPIOS MAYORES	9.72%	2.24%	0.00%	45.19%	14.50%	0.00%
30-014 AMATLÁN DE LOS REYES	MUNICIPIOS MAYORES	38.19%	72.60%	100.00%	52.89%	18.25%	0.00%
30-015 ÁNGEL R. CABADA	MUNICIPIOS MAYORES	12.19%	13.38%	0.00%	39.58%	18.25%	0.00%
30-016 LA ANTIGUA	MUNICIPIOS MAYORES	87.39%	100.00%	100.00%	96.15%	51.50%	100.00%
30-017 APAZAPAN	MUNICIPIOS MAYORES	81.27%	65.33%	60.00%	94.62%	75.50%	100.00%
30-018 AQUILA	MUNICIPIOS MAYORES	41.45%	9.80%	0.00%	51.44%	18.25%	95.00%
30-019 ASTACINGA	MUNICIPIOS MAYORES	63.36%	99.44%	100.00%	93.75%	71.03%	5.00%
30-020 ATLAHUILCO	MUNICIPIOS MAYORES	97.59%	100.00%	100.00%	87.69%	96.50%	100.00%
30-021 ATOYAC	MUNICIPIOS MAYORES	88.26%	97.76%	100.00%	99.23%	73.05%	85.15%
30-022 ATZACAN	MUNICIPIOS MAYORES	10.93%	7.08%	0.00%	47.08%	14.50%	0.00%
30-023 ATZALAN	MUNICIPIOS MAYORES	35.26%	72.56%	80.00%	85.96%	0.00%	0.00%
30-024 TLALTETELA	MUNICIPIOS MAYORES	57.86%	95.80%	100.00%	82.50%	57.54%	5.00%
30-025 AYAHUALULCO	MUNICIPIOS MAYORES	38.81%	79.60%	100.00%	46.64%	18.25%	0.00%
30-026 BANDERILLA	MUNICIPIOS MAYORES	9.72%	2.24%	0.00%	45.19%	14.50%	0.00%
30-027 BENITO JUÁREZ	MUNICIPIOS MAYORES	47.74%	96.60%	100.00%	83.85%	21.75%	0.00%
30-028 BOCA DEL RÍO	MUNICIPIOS MAYORES	99.24%	98.60%	100.00%	96.15%	100.00%	100.00%
30-029 CALCAHUALCO	MUNICIPIOS MAYORES	96.90%	100.00%	100.00%	100.00%	96.50%	92.58%
30-030 CAMERINO Z. MENDOZA	MUNICIPIOS MAYORES	25.42%	61.67%	80.00%	24.71%	0.00%	0.00%
30-031 CARRILLO PUERTO	MUNICIPIOS MAYORES	99.65%	100.00%	100.00%	100.00%	98.60%	100.00%
30-032 CATEMACO	MUNICIPIOS MAYORES	49.95%	1.40%	0.00%	58.65%	58.25%	92.58%
30-033 CAZONES DE HERRERA	MUNICIPIOS MAYORES	95.70%	98.04%	100.00%	100.00%	84.36%	100.00%
30-034 CERRO AZUL	MUNICIPIOS MAYORES	89.90%	100.00%	100.00%	99.23%	72.00%	90.00%
30-035 CITLALTÉPETL	MUNICIPIOS MAYORES	82.29%	99.00%	100.00%	99.23%	39.25%	92.58%
30-036 COACOATZINTLA	MUNICIPIOS MAYORES	83.45%	97.60%	100.00%	70.67%	66.43%	86.64%

NOMBRE DEL ENTE PÚBLICO	CLASIFICACIÓN DEL ENTE EN SEVAC	RESULTADO GLOBAL	A. REGISTROS CONTABLES	B. REGISTROS PRESUPUESTALES	C. REGISTROS ADMINISTRATIVOS	D. TRANSPARENCIA	E. CUENTA PÚBLICA
30-037 COAHUILTÁN	MUNICIPIOS MAYORES	68.17%	100.00%	100.00%	100.00%	92.68%	0.00%
30-038 COATEPEC	MUNICIPIOS MAYORES	78.88%	74.59%	100.00%	49.04%	84.50%	80.69%
30-039 COATZACOALCOS	MUNICIPIOS MAYORES	54.84%	88.48%	60.00%	65.67%	85.75%	0.00%
30-040 COATZINTLA	MUNICIPIOS MAYORES	45.55%	94.71%	100.00%	83.85%	14.50%	0.00%
30-041 COETZALA	MUNICIPIOS MAYORES	48.86%	79.85%	100.00%	46.64%	58.25%	0.00%
30-042 COLIPA	MUNICIPIOS MAYORES	32.36%	63.80%	41.67%	86.15%	14.50%	0.00%
30-043 COMAPA	MUNICIPIOS MAYORES	94.75%	100.00%	100.00%	100.00%	79.00%	100.00%
30-044 CÓRDOBA	MUNICIPIOS MAYORES	92.52%	100.00%	100.00%	96.15%	100.00%	76.67%
30-045 COSAMALOAPAN DE CARPIO	MUNICIPIOS MAYORES	39.09%	81.00%	100.00%	46.64%	18.25%	0.00%
30-046 COSAULÁN DE CARVAJAL	MUNICIPIOS MAYORES	38.81%	79.60%	100.00%	46.64%	18.25%	0.00%
30-047 COSCOMATEPEC	MUNICIPIOS MAYORES	51.96%	87.29%	82.07%	95.39%	14.50%	29.00%
30-048 COSOLEACAQUE	MUNICIPIOS MAYORES	100.00%	100.00%	100.00%	100.00%	100.00%	100.00%
30-049 COTAXTLA	MUNICIPIOS MAYORES	12.99%	6.16%	0.00%	57.60%	18.25%	0.00%
30-050 COXQUIHUI	MUNICIPIOS MAYORES	4.72%	2.24%	0.00%	20.19%	7.00%	0.00%
30-051 COYUTLA	MUNICIPIOS MAYORES	26.71%	53.40%	66.93%	24.81%	18.25%	0.00%
30-052 CUICHAPA	MUNICIPIOS MAYORES	94.09%	100.00%	100.00%	100.00%	89.25%	89.24%
30-053 CUITLÁHUAC	MUNICIPIOS MAYORES	41.38%	88.00%	100.00%	56.73%	16.75%	0.00%
30-054 CHACALTANGUIS	MUNICIPIOS MAYORES	47.92%	100.00%	100.00%	86.83%	18.25%	0.00%
30-055 CHALMA	MUNICIPIOS MAYORES	20.37%	28.42%	0.00%	88.46%	14.50%	0.00%
30-056 CHICONAMEL	MUNICIPIOS MAYORES	6.60%	2.24%	0.00%	20.19%	14.50%	0.00%
30-057 CHICONQUIACO	MUNICIPIOS MAYORES	43.76%	96.60%	100.00%	66.54%	14.50%	0.00%
30-058 CHICONTEPEC	MUNICIPIOS MAYORES	56.02%	97.67%	98.60%	88.75%	52.25%	0.00%
30-059 CHINAMECA	MUNICIPIOS MAYORES	10.01%	2.24%	0.00%	47.50%	14.50%	0.00%
30-060 CHINAMPA DE GOROSTIZA	MUNICIPIOS MAYORES	83.64%	100.00%	100.00%	50.96%	68.00%	92.58%
30-061 LAS CHOAPAS	MUNICIPIOS MAYORES	89.55%	92.20%	100.00%	82.21%	82.25%	92.58%
30-062 CHOCAMÁN	MUNICIPIOS MAYORES	99.67%	99.72%	100.00%	99.23%	99.30%	100.00%
30-063 CHONTLA	MUNICIPIOS MAYORES	79.85%	67.04%	0.00%	91.54%	100.00%	100.00%
30-064 CHUMATLÁN	MUNICIPIOS MAYORES	4.85%	2.24%	0.00%	20.19%	7.50%	0.00%
30-065 EMILIANO ZAPATA	MUNICIPIOS MAYORES	20.54%	28.46%	0.00%	82.31%	18.25%	0.00%
30-066 ESPINAL	MUNICIPIOS MAYORES	67.21%	99.00%	100.00%	68.75%	25.25%	66.67%
30-067 FILOMENO MATA	MUNICIPIOS MAYORES	44.23%	92.20%	100.00%	69.81%	18.25%	0.00%
30-068 FORTÍN	MUNICIPIOS MAYORES	59.86%	69.28%	63.40%	92.12%	18.25%	73.33%
30-069 GUTIÉRREZ ZAMORA	MUNICIPIOS MAYORES	55.29%	90.76%	100.00%	64.42%	27.60%	32.28%
30-070 HIDALGOTITLÁN	MUNICIPIOS MAYORES	38.81%	79.60%	100.00%	46.64%	18.25%	0.00%
30-071 HUATUSCO	MUNICIPIOS MAYORES	79.35%	68.12%	79.00%	96.15%	89.25%	71.72%
30-072 HUAYACOCOTLA	MUNICIPIOS MAYORES	34.12%	55.96%	60.00%	86.92%	18.25%	0.00%
30-073 HUEYAPAN DE OCAMPO	MUNICIPIOS MAYORES	97.25%	95.00%	100.00%	85.96%	100.00%	100.00%
30-074 HUILOAPAN DE CUAUHTEMOC	MUNICIPIOS MAYORES	8.55%	6.55%	0.00%	28.94%	14.50%	0.00%
30-075 IGNACIO DE LA LLAVE	MUNICIPIOS MAYORES	47.52%	92.20%	100.00%	96.15%	18.25%	0.00%
30-076 ILMATLÁN	MUNICIPIOS MAYORES	39.76%	80.42%	100.00%	52.89%	18.25%	0.00%
30-077 ISLA	MUNICIPIOS MAYORES	97.31%	100.00%	100.00%	100.00%	89.25%	100.00%
30-078 IXCATEPEC	MUNICIPIOS MAYORES	8.55%	6.55%	0.00%	28.94%	14.50%	0.00%
30-079 IXHUACÁN DE LOS REYES	MUNICIPIOS MAYORES	48.50%	90.80%	100.00%	78.37%	23.25%	7.43%
30-080 IXHUATLÁN DEL CAFÉ	MUNICIPIOS MAYORES	90.64%	98.00%	100.00%	96.15%	79.00%	89.24%
30-081 IXHUATLANCILLO	MUNICIPIOS MAYORES	44.16%	88.84%	100.00%	82.60%	14.25%	0.00%
30-082 IXHUATLÁN DEL SURESTE	MUNICIPIOS MAYORES	60.06%	83.43%	100.00%	75.96%	85.50%	0.00%
30-083 IXHUATLÁN DE MADERO	MUNICIPIOS MAYORES	48.03%	98.04%	100.00%	90.87%	18.25%	0.00%
30-084 IXMATLAHUACAN	MUNICIPIOS MAYORES	48.23%	99.00%	100.00%	90.96%	18.25%	0.00%
30-085 IXTACZOQUITLÁN	MUNICIPIOS MAYORES	92.85%	93.60%	100.00%	74.52%	89.25%	100.00%
30-086 JALACINGO	MUNICIPIOS MAYORES	71.00%	100.00%	100.00%	100.00%	100.00%	3.33%
30-087 XALAPA	MUNICIPIOS MAYORES	99.55%	97.76%	100.00%	100.00%	100.00%	100.00%
30-088 JALCOMULCO	MUNICIPIOS MAYORES	92.92%	100.00%	100.00%	100.00%	89.50%	85.15%

NOMBRE DEL ENTE PÚBLICO	CLASIFICACIÓN DEL ENTE EN SEVAC	RESULTADO GLOBAL	A. REGISTROS CONTABLES	B. REGISTROS PRESUPUESTALES	C. REGISTROS ADMINISTRATIVOS	D. TRANSPARENCIA	E. CUENTA PÚBLICA
30-089 ÁLTIPAN	MUNICIPIOS MAYORES	11.70%	30.87%	0.00%	15.19%	14.50%	0.00%
30-090 JAMAPA	MUNICIPIOS MAYORES	38.81%	79.60%	100.00%	46.64%	18.25%	0.00%
30-091 JESÚS CARRANZA	MUNICIPIOS MAYORES	86.66%	94.72%	100.00%	92.31%	92.68%	68.35%
30-092 XICO	MUNICIPIOS MAYORES	43.50%	81.00%	100.00%	52.89%	13.00%	16.45%
30-093 JILOTEPEC	MUNICIPIOS MAYORES	79.57%	98.04%	100.00%	96.15%	21.75%	100.00%
30-094 JUAN RODRÍGUEZ CLARA	MUNICIPIOS MAYORES	100.00%	100.00%	100.00%	100.00%	100.00%	100.00%
30-095 JUCHIQUE DE FERRER	MUNICIPIOS MAYORES	40.06%	85.84%	100.00%	46.64%	18.25%	0.00%
30-096 LANDERO Y COSS	MUNICIPIOS MAYORES	8.72%	7.39%	0.00%	28.94%	14.50%	0.00%
30-097 LERDO DE TEJADA	MUNICIPIOS MAYORES	8.55%	6.55%	0.00%	28.94%	14.50%	0.00%
30-098 MAGDALENA	MUNICIPIOS MAYORES	46.31%	100.00%	100.00%	88.46%	10.99%	0.00%
30-099 MALTRATA	MUNICIPIOS MAYORES	17.69%	22.75%	0.00%	76.15%	14.50%	0.00%
30-100 MANLIO FABIO ALTAMIRANO	MUNICIPIOS MAYORES	8.55%	6.55%	0.00%	28.94%	14.50%	0.00%
30-101 MARIANO ESCOBEDO	MUNICIPIOS MAYORES	35.30%	79.60%	100.00%	46.64%	4.20%	0.00%
30-102 MARTÍNEZ DE LA TORRE	MUNICIPIOS MAYORES	95.48%	93.32%	100.00%	92.31%	100.00%	92.58%
30-103 MECATLÁN	MUNICIPIOS MAYORES	34.81%	82.40%	100.00%	46.64%	0.00%	0.00%
30-104 MECAYAPAN	MUNICIPIOS MAYORES	38.76%	79.60%	100.00%	46.64%	18.05%	0.00%
30-105 MEDELLÍN	MUNICIPIOS MAYORES	37.81%	74.60%	100.00%	46.64%	18.25%	0.00%
30-106 MIAHUATLÁN	MUNICIPIOS MAYORES	9.72%	2.24%	0.00%	45.19%	14.50%	0.00%
30-107 LAS MINAS	MUNICIPIOS MAYORES	53.40%	90.80%	100.00%	52.89%	64.50%	0.00%
30-108 MINATITLÁN	MUNICIPIOS MAYORES	38.81%	79.60%	100.00%	46.64%	18.25%	0.00%
30-109 MISANTLA	MUNICIPIOS MAYORES	70.30%	92.20%	100.00%	68.17%	18.25%	87.58%
30-110 MIXTLA DE ALTAMIRANO	MUNICIPIOS MAYORES	48.15%	93.04%	100.00%	82.31%	21.00%	5.00%
30-111 MOLOACÁN	MUNICIPIOS MAYORES	38.81%	79.60%	100.00%	46.64%	18.25%	0.00%
30-112 NAOLINCO	MUNICIPIOS MAYORES	8.55%	6.55%	0.00%	28.94%	14.50%	0.00%
30-113 NARANJAL	MUNICIPIOS MAYORES	32.16%	1.40%	0.00%	42.79%	21.75%	70.30%
30-114 NAUTLA	MUNICIPIOS MAYORES	4.93%	6.55%	0.00%	28.94%	0.00%	0.00%
30-115 NOGALES	MUNICIPIOS MAYORES	97.75%	93.60%	100.00%	99.23%	96.50%	100.00%
30-116 OLUATA	MUNICIPIOS MAYORES	41.89%	94.40%	100.00%	49.04%	17.50%	0.00%
30-117 OMEALCA	MUNICIPIOS MAYORES	84.75%	93.96%	100.00%	78.65%	60.50%	95.00%
30-118 ORIZABA	MUNICIPIOS MAYORES	12.68%	1.40%	0.00%	51.44%	16.75%	5.94%
30-119 OTATITLÁN	MUNICIPIOS MAYORES	91.50%	93.60%	100.00%	62.98%	98.54%	92.58%
30-120 OTEAPAN	MUNICIPIOS MAYORES	97.62%	100.00%	100.00%	88.46%	96.25%	100.00%
30-121 OZULUAMA DE MASCAREÑAS	MUNICIPIOS MAYORES	73.17%	93.60%	100.00%	76.92%	18.25%	92.58%
30-122 PAJAPAN	MUNICIPIOS MAYORES	99.03%	98.32%	100.00%	94.90%	100.00%	100.00%
30-123 PÁNUCO	MUNICIPIOS MAYORES	92.75%	98.60%	100.00%	93.75%	75.25%	100.00%
30-124 PAPANTLA	MUNICIPIOS MAYORES	97.41%	92.20%	100.00%	99.23%	96.25%	100.00%
30-125 PASO DEL MACHO	MUNICIPIOS MAYORES	50.82%	99.72%	100.00%	89.52%	28.75%	0.00%
30-126 PASO DE OVEJAS	MUNICIPIOS MAYORES	9.89%	3.08%	0.00%	45.19%	14.50%	0.00%
30-127 LA PERLA	MUNICIPIOS MAYORES	57.31%	88.67%	100.00%	67.08%	74.75%	0.00%
30-128 PEROTE	MUNICIPIOS MAYORES	89.17%	88.64%	100.00%	67.50%	82.00%	100.00%
30-129 PLATÓN SÁNCHEZ	MUNICIPIOS MAYORES	98.58%	100.00%	100.00%	96.15%	96.25%	100.00%
30-130 PLAYA VICENTE	MUNICIPIOS MAYORES	93.48%	93.32%	100.00%	90.83%	92.75%	92.58%
30-131 POZA RICA DE HIDALGO	MUNICIPIOS MAYORES	42.59%	82.40%	100.00%	69.90%	19.50%	0.00%
30-132 LAS VIGAS DE RAMÍREZ	MUNICIPIOS MAYORES	43.25%	95.38%	100.00%	56.92%	18.25%	0.00%
30-133 PUEBLO VIEJO	MUNICIPIOS MAYORES	38.81%	79.60%	100.00%	46.64%	18.25%	0.00%
30-134 PUENTE NACIONAL	MUNICIPIOS MAYORES	47.80%	93.60%	100.00%	96.15%	18.25%	0.00%
30-135 RAFAEL DELGADO	MUNICIPIOS MAYORES	81.71%	90.63%	100.00%	54.17%	57.25%	100.00%
30-136 RAFAEL LUCIO	MUNICIPIOS MAYORES	9.72%	2.24%	0.00%	45.19%	14.50%	0.00%
30-137 LOS REYES	MUNICIPIOS MAYORES	92.81%	100.00%	100.00%	98.46%	72.00%	100.00%
30-138 RÍO BLANCO	MUNICIPIOS MAYORES	86.74%	92.76%	100.00%	90.67%	75.25%	85.15%
30-139 SALTABARRANCA	MUNICIPIOS MAYORES	34.24%	14.00%	0.00%	53.33%	0.00%	82.58%
30-140 SAN ANDRÉS TENEJAPAN	MUNICIPIOS MAYORES	9.72%	2.24%	0.00%	45.19%	14.50%	0.00%

NOMBRE DEL ENTE PÚBLICO	CLASIFICACIÓN DEL ENTE EN SEVAC	RESULTADO GLOBAL	A. REGISTROS CONTABLES	B. REGISTROS PRESUPUESTALES	C. REGISTROS ADMINISTRATIVOS	D. TRANSPARENCIA	E. CUENTA PÚBLICA
30-141 SAN ANDRÉS TUXTLA	MUNICIPIOS MAYORES	38.81%	79.60%	100.00%	46.64%	18.25%	0.00%
30-142 SAN JUAN EVANGELISTA	MUNICIPIOS MAYORES	38.36%	79.60%	96.43%	55.96%	6.45%	5.94%
30-143 SANTIAGO TUXTLA	MUNICIPIOS MAYORES	42.62%	86.04%	100.00%	66.83%	18.25%	0.00%
30-144 SAYULA DE ALEMÁN	MUNICIPIOS MAYORES	99.65%	100.00%	100.00%	100.00%	98.60%	100.00%
30-145 SOCONUSCO	MUNICIPIOS MAYORES	38.81%	79.60%	100.00%	46.64%	18.25%	0.00%
30-146 SOCHIAPA	MUNICIPIOS MAYORES	56.20%	95.57%	100.00%	83.85%	56.43%	0.00%
30-147 SOLEDAD ATZOMPA	MUNICIPIOS MAYORES	39.02%	88.00%	100.00%	27.89%	21.75%	0.00%
30-148 SOLEDAD DE DOBLADO	MUNICIPIOS MAYORES	38.81%	79.60%	100.00%	46.64%	18.25%	0.00%
30-149 SOTEAPAN	MUNICIPIOS MAYORES	89.29%	99.44%	100.00%	100.00%	57.61%	100.00%
30-150 TAMALÍN	MUNICIPIOS MAYORES	8.55%	6.55%	0.00%	28.94%	14.50%	0.00%
30-151 TAMIAHUA	MUNICIPIOS MAYORES	37.69%	77.89%	100.00%	40.39%	18.25%	0.00%
30-152 TAMPICO ALTO	MUNICIPIOS MAYORES	84.24%	85.48%	100.00%	77.12%	100.00%	66.67%
30-153 TANCOCO	MUNICIPIOS MAYORES	80.76%	94.72%	100.00%	97.69%	68.43%	66.67%
30-154 TANTIMA	MUNICIPIOS MAYORES	39.44%	77.89%	100.00%	40.39%	25.25%	0.00%
30-155 TANTOYUCA	MUNICIPIOS MAYORES	37.69%	77.89%	100.00%	40.39%	18.25%	0.00%
30-156 TATATILA	MUNICIPIOS MAYORES	94.81%	95.00%	100.00%	97.50%	84.50%	100.00%
30-157 CASTILLO DE TEAYO	MUNICIPIOS MAYORES	41.51%	91.96%	100.00%	80.65%	2.14%	0.00%
30-158 TECOLUTLA	MUNICIPIOS MAYORES	65.17%	96.04%	100.00%	96.15%	85.75%	0.00%
30-159 TEHUIPANGO	MUNICIPIOS MAYORES	8.55%	6.55%	0.00%	28.94%	14.50%	0.00%
30-160 ÁLAMO TEMAPACHE	MUNICIPIOS MAYORES	38.81%	79.60%	100.00%	46.64%	18.25%	0.00%
30-161 TEMPOAL	MUNICIPIOS MAYORES	93.28%	92.17%	100.00%	93.75%	82.50%	100.00%
30-162 TENAMPA	MUNICIPIOS MAYORES	77.23%	90.80%	100.00%	87.50%	63.43%	65.93%
30-163 TENOCHTITLÁN	MUNICIPIOS MAYORES	44.22%	97.20%	100.00%	69.23%	14.50%	0.00%
30-164 TEOCELO	MUNICIPIOS MAYORES	9.72%	2.24%	0.00%	45.19%	14.50%	0.00%
30-165 TEPATLAXCO	MUNICIPIOS MAYORES	61.30%	98.60%	100.00%	88.65%	72.00%	0.00%
30-166 TEPETLÁN	MUNICIPIOS MAYORES	70.69%	82.40%	100.00%	67.50%	22.00%	92.58%
30-167 TEPETZINTLA	MUNICIPIOS MAYORES	83.31%	89.40%	100.00%	78.37%	84.50%	73.35%
30-168 TEQUILA	MUNICIPIOS MAYORES	51.25%	98.44%	96.43%	96.92%	22.46%	5.94%
30-169 JOSÉ AZUETA	MUNICIPIOS MAYORES	89.70%	99.72%	100.00%	96.15%	78.75%	85.15%
30-170 TEXCATEPEC	MUNICIPIOS MAYORES	40.11%	84.64%	100.00%	48.94%	18.25%	0.00%
30-171 TEXHUACÁN	MUNICIPIOS MAYORES	9.72%	2.24%	0.00%	45.19%	14.50%	0.00%
30-172 TEXISTEPEC	MUNICIPIOS MAYORES	89.09%	91.92%	100.00%	76.06%	74.79%	100.00%
30-173 TEZONAPA	MUNICIPIOS MAYORES	88.87%	99.72%	100.00%	57.21%	86.00%	92.58%
30-174 TIERRA BLANCA	MUNICIPIOS MAYORES	37.01%	2.44%	0.00%	65.19%	75.25%	31.86%
30-175 TIHUATLÁN	MUNICIPIOS MAYORES	90.88%	93.32%	100.00%	93.75%	72.00%	100.00%
30-176 TLACOJALPAN	MUNICIPIOS MAYORES	40.60%	84.64%	100.00%	52.89%	18.25%	0.00%
30-177 TLACOLULAN	MUNICIPIOS MAYORES	43.38%	89.40%	100.00%	75.00%	14.50%	0.00%
30-178 TLACOTALPAN	MUNICIPIOS MAYORES	43.05%	94.08%	100.00%	78.85%	7.50%	0.00%
30-179 TLACOTEPEC DE MEJÍA	MUNICIPIOS MAYORES	93.48%	98.04%	100.00%	92.98%	79.00%	100.00%
30-180 TLACHICHILCO	MUNICIPIOS MAYORES	87.88%	97.20%	100.00%	89.14%	82.25%	80.78%
30-181 TLALIXCOYAN	MUNICIPIOS MAYORES	26.39%	13.44%	100.00%	60.58%	14.50%	0.00%
30-182 TLALNELHUAYOCAN	MUNICIPIOS MAYORES	88.68%	93.60%	100.00%	90.34%	64.68%	100.00%
30-183 TLAPACOYAN	MUNICIPIOS MAYORES	87.03%	85.14%	100.00%	69.05%	75.49%	100.00%
30-184 TLAQUILPA	MUNICIPIOS MAYORES	9.72%	2.24%	0.00%	45.19%	14.50%	0.00%
30-185 TLILAPAN	MUNICIPIOS MAYORES	9.72%	2.24%	0.00%	45.19%	14.50%	0.00%
30-186 TOMATLÁN	MUNICIPIOS MAYORES	60.93%	93.32%	100.00%	94.62%	71.75%	0.00%
30-187 TONAYÁN	MUNICIPIOS MAYORES	43.47%	88.61%	95.29%	74.17%	18.25%	0.00%
30-188 TOTUTLA	MUNICIPIOS MAYORES	42.25%	86.33%	100.00%	63.33%	18.25%	0.00%
30-189 TUXPAN	MUNICIPIOS MAYORES	97.77%	100.00%	100.00%	100.00%	100.00%	92.58%
30-190 TUXTILLA	MUNICIPIOS MAYORES	49.65%	99.44%	100.00%	94.62%	21.75%	0.00%
30-191 URSULO GALVÁN	MUNICIPIOS MAYORES	38.89%	82.12%	100.00%	69.23%	0.00%	4.37%
30-192 VEGA DE ALATORRE	MUNICIPIOS MAYORES	38.81%	79.60%	100.00%	46.64%	18.25%	0.00%

NOMBRE DEL ENTE PÚBLICO	CLASIFICACIÓN DEL ENTE EN SEVAC	RESULTADO GLOBAL	A. REGISTROS CONTABLES	B. REGISTROS PRESUPUESTALES	C. REGISTROS ADMINISTRATIVOS	D. TRANSPARENCIA	E. CUENTA PÚBLICA
30-193 VERACRUZ	MUNICIPIOS MAYORES	98.11%	92.00%	100.00%	97.69%	100.00%	100.00%
30-194 VILLA ALDAMA	MUNICIPIOS MAYORES	47.11%	92.20%	100.00%	93.37%	18.00%	0.00%
30-195 XOXCOTLA	MUNICIPIOS MAYORES	100.00%	100.00%	100.00%	100.00%	100.00%	100.00%
30-196 YANGA	MUNICIPIOS MAYORES	72.79%	54.88%	71.20%	83.08%	85.75%	70.30%
30-197 YECUATLA	MUNICIPIOS MAYORES	82.54%	93.60%	100.00%	37.89%	75.25%	92.58%
30-198 ZACUALPAN	MUNICIPIOS MAYORES	9.72%	2.24%	0.00%	45.19%	14.50%	0.00%
30-199 ZARAGOZA	MUNICIPIOS MAYORES	96.44%	93.32%	100.00%	82.21%	100.00%	100.00%
30-200 ZENTLA	MUNICIPIOS MAYORES	99.13%	100.00%	100.00%	100.00%	96.50%	100.00%
30-201 ZONGOLICA	MUNICIPIOS MAYORES	58.32%	85.87%	100.00%	58.17%	85.50%	0.00%
30-202 ZONTECOMATLÁN DE LÓPEZ Y FUENTES	MUNICIPIOS MAYORES	93.84%	93.60%	100.00%	93.75%	96.50%	89.24%
30-203 ZOZOCOLCO DE HIDALGO	MUNICIPIOS MAYORES	35.75%	81.00%	100.00%	27.89%	14.25%	0.00%
30-204 AGUA DULCE	MUNICIPIOS MAYORES	47.21%	94.44%	99.33%	90.77%	18.25%	0.00%
30-205 EL HIGO	MUNICIPIOS MAYORES	21.99%	10.26%	6.14%	24.04%	64.68%	0.00%
30-206 NANCHITAL DE LÁZARO CÁRDENAS DEL RÍO	MUNICIPIOS MAYORES	98.14%	99.44%	100.00%	100.00%	93.00%	100.00%
30-207 TRES VALLES	MUNICIPIOS MAYORES	13.46%	10.21%	0.00%	46.83%	18.25%	3.33%
30-208 CARLOS A. CARRILLO	MUNICIPIOS MAYORES	10.25%	4.87%	0.00%	45.19%	14.50%	0.00%
30-209 TATAHUICAPAN DE JUÁREZ	MUNICIPIOS MAYORES	39.41%	79.60%	100.00%	52.89%	17.50%	0.00%
30-210 UXPANAPA	MUNICIPIOS MAYORES	37.84%	77.89%	100.00%	41.64%	18.25%	0.00%
30-211 SAN RAFAEL	MUNICIPIOS MAYORES	33.64%	26.18%	0.00%	74.04%	76.60%	0.00%
30-212 SANTIAGO SOCHIANPAN	MUNICIPIOS MAYORES	8.24%	6.55%	0.00%	26.44%	14.50%	0.00%

RESULTADOS DEL PERÍODO 2 DE 2017 YUCATÁN

NOMBRE DEL ENTE PÚBLICO	CLASIFICACIÓN DEL ENTE EN SEVAC	RESULTADO GLOBAL	A. REGISTROS CONTABLES	B. REGISTROS PRESUPUESTALES	C. REGISTROS ADMINISTRATIVOS	D. TRANSPARENCIA	E. CUENTA PÚBLICA
SECRETARÍA DE ADMINISTRACIÓN Y FINANZAS DEL ESTADO DE YUCATÁN	PODER EJECUTIVO	83.21%	65.48%	80.81%	82.79%	91.25%	89.50%
AUDITORÍA SUPERIOR DEL ESTADO DE YUCATÁN	PODERES Y AUTÓNOMOS	63.29%	79.50%	65.46%	45.00%	53.50%	No Aplica
COMISIÓN DE DERECHOS HUMANOS DEL ESTADO DE YUCATÁN	PODERES Y AUTÓNOMOS	72.17%	81.44%	78.35%	71.43%	54.86%	No Aplica
H. CONGRESO DEL ESTADO DE YUCATÁN	PODERES Y AUTÓNOMOS	0.00%	0.00%	0.00%	0.00%	0.00%	No Aplica
INSTITUTO ELECTORAL Y PARTICIPACIÓN CIUDADANA DEL ESTADO DE YUCATÁN	PODERES Y AUTÓNOMOS	84.20%	69.40%	77.43%	97.14%	100.00%	No Aplica
INSTITUTO ESTATAL DE ACCESO A LA INFORMACIÓN PÚBLICA DE YUCATÁN	PODERES Y AUTÓNOMOS	93.63%	88.41%	96.50%	95.00%	97.56%	No Aplica
PODER JUDICIAL DEL ESTADO DE YUCATÁN	PODERES Y AUTÓNOMOS	91.64%	89.04%	95.52%	81.87%	100.00%	No Aplica
TRIBUNAL DE JUSTICIA ADMINISTRATIVA DEL ESTADO DE YUCATÁN	PODERES Y AUTÓNOMOS	25.91%	28.24%	11.49%	7.14%	49.20%	No Aplica
TRIBUNAL ELECTORAL DEL ESTADO DE YUCATÁN	PODERES Y AUTÓNOMOS	92.32%	81.22%	100.00%	95.00%	99.56%	No Aplica
UNIVERSIDAD AUTÓNOMA DE YUCATÁN	PODERES Y AUTÓNOMOS	98.13%	100.00%	100.00%	100.00%	92.50%	No Aplica
31-001 ABALÁ	MUNICIPIOS MAYORES	31.90%	27.17%	61.67%	3.85%	0.00%	60.93%
31-002 ACANCEH	MUNICIPIOS MAYORES	1.87%	5.00%	2.67%	0.00%	2.14%	0.00%
31-003 AKIL	MUNICIPIOS MAYORES	30.08%	30.03%	58.33%	0.00%	0.00%	55.93%
31-005 BOKOBÁ	MUNICIPIOS MAYORES	44.25%	74.60%	96.67%	50.19%	43.87%	0.00%
31-006 BUCTZOTZ	MUNICIPIOS MAYORES	28.85%	81.73%	100.00%	0.00%	0.00%	0.00%
31-007 CACALCHÉN	MUNICIPIOS MAYORES	32.21%	84.60%	96.67%	11.54%	7.07%	0.00%
31-008 CALOTMUL	MUNICIPIOS MAYORES	15.44%	51.55%	41.05%	0.00%	0.00%	0.00%
31-011 CELESTÚN	MUNICIPIOS MAYORES	12.79%	28.28%	51.71%	5.39%	0.00%	0.00%
31-012 CENOTILLO	MUNICIPIOS MAYORES	32.76%	79.08%	90.43%	45.10%	0.00%	0.00%
31-013 CONKAL	MUNICIPIOS MAYORES	50.45%	62.69%	92.67%	9.90%	4.24%	80.10%
31-015 CUZAMÁ	MUNICIPIOS MAYORES	20.67%	49.87%	80.19%	5.39%	0.00%	0.00%
31-016 CHACSINKÍN	MUNICIPIOS MAYORES	0.00%	0.00%	0.00%	0.00%	0.00%	0.00%
31-017 CHANKOM	MUNICIPIOS MAYORES	31.82%	55.93%	58.10%	12.50%	7.24%	33.33%
31-018 CHAPAB	MUNICIPIOS MAYORES	0.52%	0.00%	0.00%	4.17%	0.00%	0.00%
31-019 CHEMAX	MUNICIPIOS MAYORES	25.82%	68.83%	96.43%	0.00%	0.00%	0.00%
31-020 CHICXULUB PUEBLO	MUNICIPIOS MAYORES	65.83%	68.11%	96.52%	28.65%	66.23%	66.67%
31-022 CHIKINDZONOT	MUNICIPIOS MAYORES	26.72%	57.95%	96.43%	24.62%	0.00%	0.00%
31-023 CHOCHOLÁ	MUNICIPIOS MAYORES	0.53%	0.00%	0.00%	0.00%	2.10%	0.00%
31-024 CHUMAYEL	MUNICIPIOS MAYORES	34.15%	34.59%	53.67%	6.15%	0.00%	65.83%
31-026 DZEMUL	MUNICIPIOS MAYORES	25.72%	74.60%	74.14%	3.75%	4.24%	0.00%
31-027 DZIDZANTÚN	MUNICIPIOS MAYORES	11.60%	31.25%	14.29%	0.00%	0.00%	11.88%
31-028 DZILAM DE BRAVO	MUNICIPIOS MAYORES	23.67%	64.63%	85.95%	0.00%	0.00%	0.00%
31-029 DZILAM GONZÁLEZ	MUNICIPIOS MAYORES	55.94%	70.41%	93.10%	6.25%	15.00%	85.63%
31-031 DZONCAUICH	MUNICIPIOS MAYORES	0.67%	3.36%	0.00%	0.00%	0.00%	0.00%
31-032 ESPITA	MUNICIPIOS MAYORES	30.01%	87.23%	96.67%	3.85%	0.00%	0.00%
31-033 HALACHÓ	MUNICIPIOS MAYORES	0.00%	0.00%	0.00%	0.00%	0.00%	0.00%
31-034 HOCABÁ	MUNICIPIOS MAYORES	24.05%	65.05%	82.93%	5.39%	0.00%	0.00%
31-036 HOMÚN	MUNICIPIOS MAYORES	26.84%	58.20%	91.19%	16.15%	7.14%	0.00%
31-037 HUHÍ	MUNICIPIOS MAYORES	21.88%	54.31%	84.27%	3.85%	0.00%	0.00%
31-038 HUNUCMÁ	MUNICIPIOS MAYORES	1.85%	0.00%	0.00%	0.00%	2.14%	4.37%
31-039 IXIL	MUNICIPIOS MAYORES	14.80%	33.07%	61.67%	3.85%	0.00%	0.00%
31-041 KANASÍN	MUNICIPIOS MAYORES	10.99%	26.43%	45.67%	0.00%	0.00%	0.00%
31-042 KANTUNIL	MUNICIPIOS MAYORES	6.06%	23.63%	10.71%	0.00%	0.00%	0.00%
31-044 KINCHIL	MUNICIPIOS MAYORES	22.47%	56.59%	77.05%	12.21%	0.00%	0.00%
31-045 KOPOMÁ	MUNICIPIOS MAYORES	1.77%	0.00%	0.00%	0.00%	7.07%	0.00%
31-046 MAMA	MUNICIPIOS MAYORES	0.00%	0.00%	0.00%	0.00%	0.00%	0.00%
31-048 MAXCANÚ	MUNICIPIOS MAYORES	44.87%	7.18%	0.00%	0.00%	85.50%	73.53%

NOMBRE DEL ENTE PÚBLICO	CLASIFICACIÓN DEL ENTE EN SEVAC	RESULTADO GLOBAL	A. REGISTROS CONTABLES	B. REGISTROS PRESUPUESTALES	C. REGISTROS ADMINISTRATIVOS	D. TRANSPARENCIA	E. CUENTA PÚBLICA
31-049 MAYAPÁN	MUNICIPIOS MAYORES	0.00%	0.00%	0.00%	0.00%	0.00%	0.00%
31-050 MÉRIDA	MUNICIPIOS MAYORES	91.98%	78.48%	100.00%	100.00%	100.00%	87.60%
31-051 MOCOCHÁ	MUNICIPIOS MAYORES	3.73%	18.64%	0.00%	0.00%	0.00%	0.00%
31-052 MOTUL	MUNICIPIOS MAYORES	39.95%	66.03%	96.67%	35.00%	41.14%	0.00%
31-054 MUXUPIP	MUNICIPIOS MAYORES	31.67%	54.48%	82.38%	3.85%	0.00%	33.33%
31-055 OPICHÉN	MUNICIPIOS MAYORES	27.56%	75.13%	96.43%	3.85%	0.00%	0.00%
31-056 OXKUTZCAB	MUNICIPIOS MAYORES	22.88%	56.65%	82.38%	0.00%	5.00%	0.00%
31-057 PANABÁ	MUNICIPIOS MAYORES	23.18%	70.23%	73.10%	0.00%	0.00%	0.00%
31-058 PETO	MUNICIPIOS MAYORES	22.54%	51.25%	41.33%	0.00%	2.25%	21.86%
31-059 PROGRESO	MUNICIPIOS MAYORES	39.78%	60.43%	50.95%	11.54%	3.50%	63.35%
31-060 QUINTANA ROO	MUNICIPIOS MAYORES	46.13%	70.12%	82.38%	4.62%	0.00%	70.78%
31-061 RÍO LAGARTOS	MUNICIPIOS MAYORES	24.88%	66.03%	85.71%	7.69%	0.00%	0.00%
31-062 SACALUM	MUNICIPIOS MAYORES	0.00%	0.00%	0.00%	0.00%	0.00%	0.00%
31-063 SAMAHIL	MUNICIPIOS MAYORES	22.17%	57.28%	85.71%	0.00%	0.00%	0.00%
31-065 SAN FELIPE	MUNICIPIOS MAYORES	26.07%	71.63%	82.14%	3.85%	4.00%	0.00%
31-066 SANTA ELENA	MUNICIPIOS MAYORES	0.30%	1.52%	0.00%	0.00%	0.00%	0.00%
31-067 SEYÉ	MUNICIPIOS MAYORES	1.13%	0.00%	0.00%	0.00%	0.00%	3.75%
31-069 SOTUTA	MUNICIPIOS MAYORES	15.63%	33.07%	61.67%	0.00%	0.00%	4.37%
31-070 SUCILÁ	MUNICIPIOS MAYORES	25.99%	70.23%	89.29%	6.25%	0.00%	0.00%
31-072 SUMA	MUNICIPIOS MAYORES	55.76%	54.31%	78.25%	37.50%	81.72%	33.33%
31-075 TEABO	MUNICIPIOS MAYORES	0.00%	0.00%	0.00%	0.00%	0.00%	0.00%
31-076 TECOH	MUNICIPIOS MAYORES	13.81%	36.32%	52.38%	0.00%	0.00%	0.00%
31-077 TEKAL DE VENEGAS	MUNICIPIOS MAYORES	10.56%	46.25%	7.14%	3.33%	0.00%	0.00%
31-078 TEKANTÓ	MUNICIPIOS MAYORES	8.08%	40.40%	0.00%	0.00%	0.00%	0.00%
31-079 TEKAX	MUNICIPIOS MAYORES	15.35%	37.59%	62.62%	0.00%	0.00%	0.00%
31-082 TELCHAC PUEBLO	MUNICIPIOS MAYORES	21.31%	47.09%	89.52%	0.00%	2.80%	0.00%
31-083 TELCHAC PUERTO	MUNICIPIOS MAYORES	28.24%	21.88%	28.43%	0.00%	30.06%	42.65%
31-084 TEMAX	MUNICIPIOS MAYORES	23.34%	68.25%	77.55%	0.00%	0.00%	0.00%
31-087 TETIZ	MUNICIPIOS MAYORES	25.28%	65.03%	93.62%	4.62%	0.00%	0.00%
31-089 TICUL	MUNICIPIOS MAYORES	27.83%	58.59%	97.19%	31.73%	0.00%	0.00%
31-091 TINUM	MUNICIPIOS MAYORES	18.04%	54.00%	57.91%	0.00%	0.00%	0.00%
31-092 TIXCACALCUPUL	MUNICIPIOS MAYORES	32.09%	38.54%	52.83%	0.00%	0.00%	59.26%
31-095 TIXPÉHUAL	MUNICIPIOS MAYORES	68.21%	65.63%	78.81%	20.78%	67.79%	85.63%
31-096 TIZIMÍN	MUNICIPIOS MAYORES	60.57%	61.04%	89.52%	28.18%	26.46%	90.10%
31-097 TUNKÁS	MUNICIPIOS MAYORES	3.09%	0.00%	0.00%	0.00%	0.00%	10.31%
31-099 UAYMA	MUNICIPIOS MAYORES	24.53%	77.67%	72.00%	0.00%	0.00%	0.00%
31-101 UMÁN	MUNICIPIOS MAYORES	23.80%	62.67%	87.86%	2.31%	0.00%	0.00%
31-103 XOCHEL	MUNICIPIOS MAYORES	32.06%	54.00%	61.72%	31.73%	38.32%	0.00%
31-105 YAXKUKUL	MUNICIPIOS MAYORES	21.49%	53.44%	86.46%	0.00%	0.00%	0.00%
31-106 YOBÁIN	MUNICIPIOS MAYORES	22.61%	67.43%	61.48%	11.54%	0.00%	0.00%
31-004 BACA	MUNICIPIOS MAYORES	-	-	-	-	-	-
31-009 CANSAH CAB	MUNICIPIOS MAYORES	-	-	-	-	-	-
31-010 CANTAMAYEC	MUNICIPIOS MAYORES	-	-	-	-	-	-
31-014 CUNCUNUL	MUNICIPIOS MAYORES	-	-	-	-	-	-
31-021 CHICHIMILÁ	MUNICIPIOS MAYORES	-	-	-	-	-	-
31-025 DZÁN	MUNICIPIOS MAYORES	-	-	-	-	-	-
31-030 DZITÁS	MUNICIPIOS MAYORES	-	-	-	-	-	-
31-035 HOCTÚN	MUNICIPIOS MAYORES	-	-	-	-	-	-
31-040 IZAMAL	MUNICIPIOS MAYORES	-	-	-	-	-	-
31-043 KAUA	MUNICIPIOS MAYORES	-	-	-	-	-	-
31-047 MANÍ	MUNICIPIOS MAYORES	-	-	-	-	-	-
31-053 MUNA	MUNICIPIOS MAYORES	-	-	-	-	-	-

NOMBRE DEL ENTE PÚBLICO	CLASIFICACIÓN DEL ENTE EN SEVAC	RESULTADO GLOBAL	A. REGISTROS CONTABLES	B. REGISTROS PRESUPUESTALES	C. REGISTROS ADMINISTRATIVOS	D. TRANSPARENCIA	E. CUENTA PÚBLICA
31-064 SANAHCAT	MUNICIPIOS MAYORES	-	-	-	-	-	-
31-068 SINANCHÉ	MUNICIPIOS MAYORES	-	-	-	-	-	-
31-071 SUZDAL	MUNICIPIOS MAYORES	-	-	-	-	-	-
31-073 TAHDZIÚ	MUNICIPIOS MAYORES	-	-	-	-	-	-
31-074 TAHMEK	MUNICIPIOS MAYORES	-	-	-	-	-	-
31-080 TEKIT	MUNICIPIOS MAYORES	-	-	-	-	-	-
31-081 TEKOM	MUNICIPIOS MAYORES	-	-	-	-	-	-
31-085 TEMOZÓN	MUNICIPIOS MAYORES	-	-	-	-	-	-
31-086 TEPAKÁN	MUNICIPIOS MAYORES	-	-	-	-	-	-
31-088 TEYA	MUNICIPIOS MAYORES	-	-	-	-	-	-
31-090 TIMUCUY	MUNICIPIOS MAYORES	-	-	-	-	-	-
31-093 TIXKOKOB	MUNICIPIOS MAYORES	-	-	-	-	-	-
31-094 TIXMEHUAC	MUNICIPIOS MAYORES	-	-	-	-	-	-
31-098 TZUCACAB	MUNICIPIOS MAYORES	-	-	-	-	-	-
31-100 UCÚ	MUNICIPIOS MAYORES	-	-	-	-	-	-
31-102 VALLADOLID	MUNICIPIOS MAYORES	-	-	-	-	-	-
31-104 YAXCABÁ	MUNICIPIOS MAYORES	-	-	-	-	-	-
30-106 MIAHUATLÁN	MUNICIPIOS MAYORES	9.72%	2.24%	0.00%	45.19%	14.50%	0.00%
30-107 LAS MINAS	MUNICIPIOS MAYORES	53.40%	90.80%	100.00%	52.89%	64.50%	0.00%
30-108 MINATITLÁN	MUNICIPIOS MAYORES	38.81%	79.60%	100.00%	46.64%	18.25%	0.00%
30-109 MISANTLA	MUNICIPIOS MAYORES	70.30%	92.20%	100.00%	68.17%	18.25%	87.58%
30-110 MIXTLA DE ALTAMIRANO	MUNICIPIOS MAYORES	48.15%	93.04%	100.00%	82.31%	21.00%	5.00%
30-111 MOLOACÁN	MUNICIPIOS MAYORES	38.81%	79.60%	100.00%	46.64%	18.25%	0.00%
30-112 NAOLINCO	MUNICIPIOS MAYORES	8.55%	6.55%	0.00%	28.94%	14.50%	0.00%
30-113 NARANJAL	MUNICIPIOS MAYORES	32.16%	1.40%	0.00%	42.79%	21.75%	70.30%
30-114 NAUTLA	MUNICIPIOS MAYORES	4.93%	6.55%	0.00%	28.94%	0.00%	0.00%
30-115 NOGALES	MUNICIPIOS MAYORES	97.75%	93.60%	100.00%	99.23%	96.50%	100.00%
30-116 OLUATA	MUNICIPIOS MAYORES	41.89%	94.40%	100.00%	49.04%	17.50%	0.00%
30-117 OMEALCA	MUNICIPIOS MAYORES	84.75%	93.96%	100.00%	78.65%	60.50%	95.00%
30-118 ORIZABA	MUNICIPIOS MAYORES	12.68%	1.40%	0.00%	51.44%	16.75%	5.94%
30-119 OTATITLÁN	MUNICIPIOS MAYORES	91.50%	93.60%	100.00%	62.98%	98.54%	92.58%
30-120 OTEAPAN	MUNICIPIOS MAYORES	97.62%	100.00%	100.00%	88.46%	96.25%	100.00%
30-121 OZULUAMA DE MASCAREÑAS	MUNICIPIOS MAYORES	73.17%	93.60%	100.00%	76.92%	18.25%	92.58%
30-122 PAJAPAN	MUNICIPIOS MAYORES	99.03%	98.32%	100.00%	94.90%	100.00%	100.00%
30-123 PÁNUCO	MUNICIPIOS MAYORES	92.75%	98.60%	100.00%	93.75%	75.25%	100.00%
30-124 PAPANTLA	MUNICIPIOS MAYORES	97.41%	92.20%	100.00%	99.23%	96.25%	100.00%
30-125 PASO DEL MACHO	MUNICIPIOS MAYORES	50.82%	99.72%	100.00%	89.52%	28.75%	0.00%
30-126 PASO DE OVEJAS	MUNICIPIOS MAYORES	9.89%	3.08%	0.00%	45.19%	14.50%	0.00%
30-127 LA PERLA	MUNICIPIOS MAYORES	57.31%	88.67%	100.00%	67.08%	74.75%	0.00%
30-128 PEROTE	MUNICIPIOS MAYORES	89.17%	88.64%	100.00%	67.50%	82.00%	100.00%
30-129 PLATÓN SÁNCHEZ	MUNICIPIOS MAYORES	98.58%	100.00%	100.00%	96.15%	96.25%	100.00%
30-130 PLAYA VICENTE	MUNICIPIOS MAYORES	93.48%	93.32%	100.00%	90.83%	92.75%	92.58%
30-131 POZA RICA DE HIDALGO	MUNICIPIOS MAYORES	42.59%	82.40%	100.00%	69.90%	19.50%	0.00%
30-132 LAS VIGAS DE RAMÍREZ	MUNICIPIOS MAYORES	43.25%	95.38%	100.00%	56.92%	18.25%	0.00%
30-133 PUEBLO VIEJO	MUNICIPIOS MAYORES	38.81%	79.60%	100.00%	46.64%	18.25%	0.00%
30-134 PUENTE NACIONAL	MUNICIPIOS MAYORES	47.80%	93.60%	100.00%	96.15%	18.25%	0.00%
30-135 RAFAEL DELGADO	MUNICIPIOS MAYORES	81.71%	90.63%	100.00%	54.17%	57.25%	100.00%
30-136 RAFAEL LUCIO	MUNICIPIOS MAYORES	9.72%	2.24%	0.00%	45.19%	14.50%	0.00%
30-137 LOS REYES	MUNICIPIOS MAYORES	92.81%	100.00%	100.00%	98.46%	72.00%	100.00%
30-138 RÍO BLANCO	MUNICIPIOS MAYORES	86.74%	92.76%	100.00%	90.67%	75.25%	85.15%
30-139 SALTABARRANCA	MUNICIPIOS MAYORES	34.24%	14.00%	0.00%	53.33%	0.00%	82.58%
30-140 SAN ANDRÉS TENEJAPAN	MUNICIPIOS MAYORES	9.72%	2.24%	0.00%	45.19%	14.50%	0.00%

NOMBRE DEL ENTE PÚBLICO	CLASIFICACIÓN DEL ENTE EN SEVAC	RESULTADO GLOBAL	A. REGISTROS CONTABLES	B. REGISTROS PRESUPUESTALES	C. REGISTROS ADMINISTRATIVOS	D. TRANSPARENCIA	E. CUENTA PÚBLICA
30-141 SAN ANDRÉS TUXTLA	MUNICIPIOS MAYORES	38.81%	79.60%	100.00%	46.64%	18.25%	0.00%
30-142 SAN JUAN EVANGELISTA	MUNICIPIOS MAYORES	38.36%	79.60%	96.43%	55.96%	6.45%	5.94%
30-143 SANTIAGO TUXTLA	MUNICIPIOS MAYORES	42.62%	86.04%	100.00%	66.83%	18.25%	0.00%
30-144 SAYULA DE ALEMÁN	MUNICIPIOS MAYORES	99.65%	100.00%	100.00%	100.00%	98.60%	100.00%
30-145 SOCONUSCO	MUNICIPIOS MAYORES	38.81%	79.60%	100.00%	46.64%	18.25%	0.00%
30-146 SOCHIAPA	MUNICIPIOS MAYORES	56.20%	95.57%	100.00%	83.85%	56.43%	0.00%
30-147 SOLEDAD ATZOMPA	MUNICIPIOS MAYORES	39.02%	88.00%	100.00%	27.89%	21.75%	0.00%
30-148 SOLEDAD DE DOBLADO	MUNICIPIOS MAYORES	38.81%	79.60%	100.00%	46.64%	18.25%	0.00%
30-149 SOTEAPAN	MUNICIPIOS MAYORES	89.29%	99.44%	100.00%	100.00%	57.61%	100.00%
30-150 TAMALÍN	MUNICIPIOS MAYORES	8.55%	6.55%	0.00%	28.94%	14.50%	0.00%
30-151 TAMIAHUA	MUNICIPIOS MAYORES	37.69%	77.89%	100.00%	40.39%	18.25%	0.00%
30-152 TAMPICO ALTO	MUNICIPIOS MAYORES	84.24%	85.48%	100.00%	77.12%	100.00%	66.67%
30-153 TANCOCO	MUNICIPIOS MAYORES	80.76%	94.72%	100.00%	97.69%	68.43%	66.67%
30-154 TANTIMA	MUNICIPIOS MAYORES	39.44%	77.89%	100.00%	40.39%	25.25%	0.00%
30-155 TANTOYUCA	MUNICIPIOS MAYORES	37.69%	77.89%	100.00%	40.39%	18.25%	0.00%
30-156 TATATILA	MUNICIPIOS MAYORES	94.81%	95.00%	100.00%	97.50%	84.50%	100.00%
30-157 CASTILLO DE TEAYO	MUNICIPIOS MAYORES	41.51%	91.96%	100.00%	80.65%	2.14%	0.00%
30-158 TECOLUTLA	MUNICIPIOS MAYORES	65.17%	96.04%	100.00%	96.15%	85.75%	0.00%
30-159 TEHUIPANGO	MUNICIPIOS MAYORES	8.55%	6.55%	0.00%	28.94%	14.50%	0.00%
30-160 ÁLAMO TEMAPACHE	MUNICIPIOS MAYORES	38.81%	79.60%	100.00%	46.64%	18.25%	0.00%
30-161 TEMPOAL	MUNICIPIOS MAYORES	93.28%	92.17%	100.00%	93.75%	82.50%	100.00%
30-162 TENAMPA	MUNICIPIOS MAYORES	77.23%	90.80%	100.00%	87.50%	63.43%	65.93%
30-163 TENOCHTITLÁN	MUNICIPIOS MAYORES	44.22%	97.20%	100.00%	69.23%	14.50%	0.00%
30-164 TEOCELO	MUNICIPIOS MAYORES	9.72%	2.24%	0.00%	45.19%	14.50%	0.00%
30-165 TEPATLAXCO	MUNICIPIOS MAYORES	61.30%	98.60%	100.00%	88.65%	72.00%	0.00%
30-166 TEPETLÁN	MUNICIPIOS MAYORES	70.69%	82.40%	100.00%	67.50%	22.00%	92.58%
30-167 TEPETZINTLA	MUNICIPIOS MAYORES	83.31%	89.40%	100.00%	78.37%	84.50%	73.35%
30-168 TEQUILA	MUNICIPIOS MAYORES	51.25%	98.44%	96.43%	96.92%	22.46%	5.94%
30-169 JOSÉ AZUETA	MUNICIPIOS MAYORES	89.70%	99.72%	100.00%	96.15%	78.75%	85.15%
30-170 TEXCATEPEC	MUNICIPIOS MAYORES	40.11%	84.64%	100.00%	48.94%	18.25%	0.00%
30-171 TEXHUACÁN	MUNICIPIOS MAYORES	9.72%	2.24%	0.00%	45.19%	14.50%	0.00%
30-172 TEXISTEPEC	MUNICIPIOS MAYORES	89.09%	91.92%	100.00%	76.06%	74.79%	100.00%
30-173 TEZONAPA	MUNICIPIOS MAYORES	88.87%	99.72%	100.00%	57.21%	86.00%	92.58%
30-174 TIERRA BLANCA	MUNICIPIOS MAYORES	37.01%	2.44%	0.00%	65.19%	75.25%	31.86%
30-175 TIHUATLÁN	MUNICIPIOS MAYORES	90.88%	93.32%	100.00%	93.75%	72.00%	100.00%
30-176 TLACOJALPAN	MUNICIPIOS MAYORES	40.60%	84.64%	100.00%	52.89%	18.25%	0.00%
30-177 TLACOLULAN	MUNICIPIOS MAYORES	43.38%	89.40%	100.00%	75.00%	14.50%	0.00%
30-178 TLACOTALPAN	MUNICIPIOS MAYORES	43.05%	94.08%	100.00%	78.85%	7.50%	0.00%
30-179 TLACOTEPEC DE MEJÍA	MUNICIPIOS MAYORES	93.48%	98.04%	100.00%	92.98%	79.00%	100.00%
30-180 TLACHICHILCO	MUNICIPIOS MAYORES	87.88%	97.20%	100.00%	89.14%	82.25%	80.78%
30-181 TLALIXCOYAN	MUNICIPIOS MAYORES	26.39%	13.44%	100.00%	60.58%	14.50%	0.00%
30-182 TLALNELHUAYOCAN	MUNICIPIOS MAYORES	88.68%	93.60%	100.00%	90.34%	64.68%	100.00%
30-183 TLAPACOYAN	MUNICIPIOS MAYORES	87.03%	85.14%	100.00%	69.05%	75.49%	100.00%
30-184 TLAQUILPA	MUNICIPIOS MAYORES	9.72%	2.24%	0.00%	45.19%	14.50%	0.00%
30-185 TLILAPAN	MUNICIPIOS MAYORES	9.72%	2.24%	0.00%	45.19%	14.50%	0.00%
30-186 TOMATLÁN	MUNICIPIOS MAYORES	60.93%	93.32%	100.00%	94.62%	71.75%	0.00%
30-187 TONAYÁN	MUNICIPIOS MAYORES	43.47%	88.61%	95.29%	74.17%	18.25%	0.00%
30-188 TOTUTLA	MUNICIPIOS MAYORES	42.25%	86.33%	100.00%	63.33%	18.25%	0.00%
30-189 TUXPAN	MUNICIPIOS MAYORES	97.77%	100.00%	100.00%	100.00%	100.00%	92.58%
30-190 TUXTILLA	MUNICIPIOS MAYORES	49.65%	99.44%	100.00%	94.62%	21.75%	0.00%
30-191 URSULO GALVÁN	MUNICIPIOS MAYORES	38.89%	82.12%	100.00%	69.23%	0.00%	4.37%
30-192 VEGA DE ALATORRE	MUNICIPIOS MAYORES	38.81%	79.60%	100.00%	46.64%	18.25%	0.00%

NOMBRE DEL ENTE PÚBLICO	CLASIFICACIÓN DEL ENTE EN SEVAC	RESULTADO GLOBAL	A. REGISTROS CONTABLES	B. REGISTROS PRESUPUESTALES	C. REGISTROS ADMINISTRATIVOS	D. TRANSPARENCIA	E. CUENTA PÚBLICA
30-193 VERACRUZ	MUNICIPIOS MAYORES	98.11%	92.00%	100.00%	97.69%	100.00%	100.00%
30-194 VILLA ALDAMA	MUNICIPIOS MAYORES	47.11%	92.20%	100.00%	93.37%	18.00%	0.00%
30-195 XOXCOTLA	MUNICIPIOS MAYORES	100.00%	100.00%	100.00%	100.00%	100.00%	100.00%
30-196 YANGA	MUNICIPIOS MAYORES	72.79%	54.88%	71.20%	83.08%	85.75%	70.30%
30-197 YECUATLA	MUNICIPIOS MAYORES	82.54%	93.60%	100.00%	37.89%	75.25%	92.58%
30-198 ZACUALPAN	MUNICIPIOS MAYORES	9.72%	2.24%	0.00%	45.19%	14.50%	0.00%
30-199 ZARAGOZA	MUNICIPIOS MAYORES	96.44%	93.32%	100.00%	82.21%	100.00%	100.00%
30-200 ZENTLA	MUNICIPIOS MAYORES	99.13%	100.00%	100.00%	100.00%	96.50%	100.00%
30-201 ZONGOLICA	MUNICIPIOS MAYORES	58.32%	85.87%	100.00%	58.17%	85.50%	0.00%
30-202 ZONTECOMATLÁN DE LÓPEZ Y FUENTES	MUNICIPIOS MAYORES	93.84%	93.60%	100.00%	93.75%	96.50%	89.24%
30-203 ZOZOCOLCO DE HIDALGO	MUNICIPIOS MAYORES	35.75%	81.00%	100.00%	27.89%	14.25%	0.00%
30-204 AGUA DULCE	MUNICIPIOS MAYORES	47.21%	94.44%	99.33%	90.77%	18.25%	0.00%
30-205 EL HIGO	MUNICIPIOS MAYORES	21.99%	10.26%	6.14%	24.04%	64.68%	0.00%
30-206 NANCHITAL DE LÁZARO CÁRDENAS DEL RÍO	MUNICIPIOS MAYORES	98.14%	99.44%	100.00%	100.00%	93.00%	100.00%
30-207 TRES VALLES	MUNICIPIOS MAYORES	13.46%	10.21%	0.00%	46.83%	18.25%	3.33%
30-208 CARLOS A. CARRILLO	MUNICIPIOS MAYORES	10.25%	4.87%	0.00%	45.19%	14.50%	0.00%
30-209 TATAHUICAPAN DE JUÁREZ	MUNICIPIOS MAYORES	39.41%	79.60%	100.00%	52.89%	17.50%	0.00%
30-210 UXPANAPA	MUNICIPIOS MAYORES	37.84%	77.89%	100.00%	41.64%	18.25%	0.00%
30-211 SAN RAFAEL	MUNICIPIOS MAYORES	33.64%	26.18%	0.00%	74.04%	76.60%	0.00%
30-212 SANTIAGO SOCHIANPAN	MUNICIPIOS MAYORES	8.24%	6.55%	0.00%	26.44%	14.50%	0.00%

RESULTADOS DEL PERÍODO 2 DE 2017 ZACATECAS

NOMBRE DEL ENTE PÚBLICO	CLASIFICACIÓN DEL ENTE EN SEVAC	RESULTADO GLOBAL	A. REGISTROS CONTABLES	B. REGISTROS PRESUPUESTALES	C. REGISTROS ADMINISTRATIVOS	D. TRANSPARENCIA	E. CUENTA PÚBLICA
PODER EJECUTIVO DEL ESTADO DE ZACATECAS	PODER EJECUTIVO	96.24%	90.04%	97.08%	99.23%	100.00%	95.63%
COMISIÓN DE DERECHOS HUMANOS DEL ESTADO DE ZACATECAS	PODERES Y AUTÓNOMOS	68.43%	73.00%	70.56%	60.55%	66.63%	No Aplica
COMISIÓN ESTATAL PARA EL ACCESO A LA INFORMACIÓN PÚBLICA DE ZACATECAS	PODERES Y AUTÓNOMOS	98.25%	95.00%	100.00%	100.00%	100.00%	No Aplica
INSTITUTO ELECTORAL DEL ESTADO DE ZACATECAS	PODERES Y AUTÓNOMOS	93.55%	90.00%	99.42%	85.83%	100.00%	No Aplica
PODER JUDICIAL DEL ESTADO DE ZACATECAS	PODERES Y AUTÓNOMOS	94.98%	93.25%	94.38%	92.31%	100.00%	No Aplica
PODER LEGISLATIVO DEL ESTADO DE ZACATECAS	PODERES Y AUTÓNOMOS	89.61%	92.08%	99.42%	100.00%	70.00%	No Aplica
TRIBUNAL DE JUSTICIA ELECTORAL DEL ESTADO DE ZACATECAS	PODERES Y AUTÓNOMOS	93.27%	85.31%	99.42%	98.89%	95.00%	No Aplica
UNIVERSIDAD AUTÓNOMA DE ZACATECAS "FRANCISCO GARCÍA SALINAS"	PODERES Y AUTÓNOMOS	44.99%	53.27%	37.58%	48.24%	36.71%	No Aplica
32-005 CALERA	MUNICIPIOS MAYORES	83.72%	94.70%	93.87%	80.00%	60.19%	93.33%
32-010 FRESNILLO	MUNICIPIOS MAYORES	89.99%	92.42%	98.62%	66.15%	92.87%	92.30%
32-017 GUADALUPE	MUNICIPIOS MAYORES	84.36%	77.10%	100.00%	94.62%	81.50%	80.78%
32-020 JEREZ DE GARCIA SALINAS	MUNICIPIOS MAYORES	85.54%	76.50%	100.00%	86.06%	67.93%	100.00%
32-024 LORETO	MUNICIPIOS MAYORES	35.81%	27.92%	21.43%	16.25%	0.00%	85.05%
32-034 NOCHISTLÁN DE MEJÍA	MUNICIPIOS MAYORES	77.03%	83.17%	100.00%	87.21%	46.21%	84.82%
32-036 OJOCALIENTE	MUNICIPIOS MAYORES	9.87%	0.00%	0.00%	0.00%	0.00%	32.91%
32-038 PINOS	MUNICIPIOS MAYORES	67.35%	87.39%	96.67%	73.46%	12.35%	85.05%
32-039 RÍO GRANDE	MUNICIPIOS MAYORES	87.67%	87.13%	93.00%	90.00%	81.48%	90.00%
32-042 SOMBRERETE	MUNICIPIOS MAYORES	30.57%	69.83%	89.67%	33.17%	5.00%	0.00%
32-048 TLALTENANGO DE SÁNCHEZ ROMÁN	MUNICIPIOS MAYORES	8.23%	0.00%	17.86%	0.00%	0.00%	20.00%
32-049 VALPARAÍSO	MUNICIPIOS MAYORES	79.07%	87.16%	95.29%	82.60%	37.61%	100.00%
32-051 VILLA DE COS	MUNICIPIOS MAYORES	58.06%	75.08%	99.29%	44.14%	60.46%	33.33%
32-055 VILLANUEVA	MUNICIPIOS MAYORES	6.48%	0.00%	0.00%	3.85%	0.00%	20.00%
32-056 ZACATECAS	MUNICIPIOS MAYORES	94.07%	86.78%	100.00%	87.08%	98.55%	95.63%
32-001 APOZOL	MUNICIPIOS MENORES	95.12%	93.48%	100.00%	95.39%	88.00%	100.00%
32-002 APULCO	MUNICIPIOS MENORES	9.75%	34.80%	20.00%	2.31%	0.00%	0.00%
32-003 ATOLINGA	MUNICIPIOS MENORES	25.09%	55.92%	40.00%	0.00%	0.00%	29.70%
32-004 BENITO JUÁREZ	MUNICIPIOS MENORES	26.70%	76.17%	85.60%	6.15%	0.00%	0.00%
32-006 CAÑITAS DE FELIPE PESCADOR	MUNICIPIOS MENORES	52.28%	63.70%	76.00%	16.35%	0.00%	93.33%
32-007 CONCEPCIÓN DEL ORO	MUNICIPIOS MENORES	92.78%	95.00%	100.00%	81.25%	84.50%	100.00%
32-008 CUAUHTÉMOC	MUNICIPIOS MENORES	54.42%	77.96%	82.00%	42.79%	8.00%	70.75%
32-009 CHALCHIHUITES	MUNICIPIOS MENORES	49.55%	44.74%	6.40%	64.42%	7.00%	100.00%
32-011 TRINIDAD GARCÍA DE LA CADENA	MUNICIPIOS MENORES	46.88%	73.50%	62.40%	14.58%	0.00%	75.20%
32-012 GENARO CODINA	MUNICIPIOS MENORES	45.41%	34.38%	20.00%	0.00%	48.00%	80.10%
32-013 GENERAL ENRIQUE ESTRADA	MUNICIPIOS MENORES	15.06%	32.80%	20.00%	0.00%	0.00%	20.00%
32-014 GENERAL FRANCISCO R. MURGUÍA	MUNICIPIOS MENORES	83.48%	81.30%	88.80%	42.98%	83.00%	100.00%
32-015 EL PLATEADO DE JOAQUÍN AMARO	MUNICIPIOS MENORES	63.91%	80.36%	84.00%	70.71%	0.00%	95.00%
32-016 GENERAL PÁNFILO NATERA	MUNICIPIOS MENORES	27.91%	82.60%	64.00%	27.08%	0.00%	0.00%
32-018 HUANUSCO	MUNICIPIOS MENORES	52.98%	87.09%	92.80%	30.42%	5.60%	62.53%
32-019 JALPA	MUNICIPIOS MENORES	15.34%	29.38%	20.00%	7.69%	0.00%	20.00%
32-021 JIMÉNEZ DEL TEUL	MUNICIPIOS MENORES	0.00%	0.00%	0.00%	0.00%	0.00%	0.00%
32-022 JUAN ALDAMA	MUNICIPIOS MENORES	34.86%	43.17%	40.00%	0.00%	0.00%	70.75%
32-023 JUCHIPILA	MUNICIPIOS MENORES	73.26%	71.91%	96.00%	36.35%	49.33%	100.00%
32-025 LUIS MOYA	MUNICIPIOS MENORES	25.65%	57.00%	66.00%	0.00%	0.00%	20.00%
32-026 MAZAPIL	MUNICIPIOS MENORES	5.07%	17.86%	0.00%	0.00%	0.00%	5.00%
32-027 MELCHOR OCAMPO	MUNICIPIOS MENORES	0.00%	0.00%	0.00%	0.00%	0.00%	0.00%
32-028 MEZQUITAL DEL ORO	MUNICIPIOS MENORES	49.08%	84.97%	100.00%	69.23%	2.10%	34.70%
32-029 MIGUEL AUZA	MUNICIPIOS MENORES	44.33%	62.74%	76.00%	6.25%	62.00%	20.00%

NOMBRE DEL ENTE PÚBLICO	CLASIFICACIÓN DEL ENTE EN SEVAC	RESULTADO GLOBAL	A. REGISTROS CONTABLES	B. REGISTROS PRESUPUESTALES	C. REGISTROS ADMINISTRATIVOS	D. TRANSPARENCIA	E. CUENTA PÚBLICA
32-030 MOMAX	MUNICIPIOS MENORES	93.49%	96.76%	98.40%	89.17%	100.00%	85.63%
32-031 MONTE ESCOBEDO	MUNICIPIOS MENORES	44.79%	73.70%	76.00%	12.50%	4.90%	59.20%
32-032 MORELOS	MUNICIPIOS MENORES	87.75%	70.33%	93.60%	77.08%	89.40%	100.00%
32-033 MOYAHUA DE ESTRADA	MUNICIPIOS MENORES	8.58%	27.52%	20.00%	4.62%	0.00%	0.00%
32-035 NORIA DE ÁNGELES	MUNICIPIOS MENORES	53.39%	41.07%	82.40%	2.31%	54.10%	70.20%
32-037 PÁNUCO	MUNICIPIOS MENORES	55.45%	65.65%	98.40%	24.17%	0.00%	90.00%
32-040 SAIN ALTO	MUNICIPIOS MENORES	39.72%	82.83%	100.00%	68.27%	8.50%	0.00%
32-041 EL SALVADOR	MUNICIPIOS MENORES	70.88%	70.92%	76.00%	42.08%	59.60%	90.10%
32-043 SUSTICACÁN	MUNICIPIOS MENORES	40.40%	81.03%	100.00%	20.10%	6.50%	25.20%
32-044 TABASCO	MUNICIPIOS MENORES	72.74%	88.91%	100.00%	91.67%	10.00%	95.00%
32-045 TEPECHTLÁN	MUNICIPIOS MENORES	76.83%	82.40%	95.20%	34.62%	56.50%	100.00%
32-046 TEPETONGO	MUNICIPIOS MENORES	58.21%	70.61%	78.40%	58.33%	0.00%	90.00%
32-047 TEÚL DE GONZÁLEZ ORTEGA	MUNICIPIOS MENORES	9.00%	15.00%	0.00%	0.00%	0.00%	20.00%
32-050 VETAGRANDE	MUNICIPIOS MENORES	58.35%	86.28%	92.80%	48.46%	58.00%	29.80%
32-052 VILLA GARCÍA	MUNICIPIOS MENORES	55.16%	89.78%	90.40%	49.14%	0.00%	65.87%
32-053 VILLA GONZÁLEZ ORTEGA	MUNICIPIOS MENORES	45.83%	72.29%	72.00%	13.94%	12.10%	58.68%
32-054 VILLA HIDALGO	MUNICIPIOS MENORES	35.05%	80.17%	76.80%	24.58%	13.50%	9.90%
32-057 TRANCOSO	MUNICIPIOS MENORES	0.34%	1.68%	0.00%	0.00%	0.00%	0.00%
32-058 SANTA MARÍA DE LA PAZ	MUNICIPIOS MENORES	51.48%	75.72%	98.40%	22.21%	42.80%	35.20%

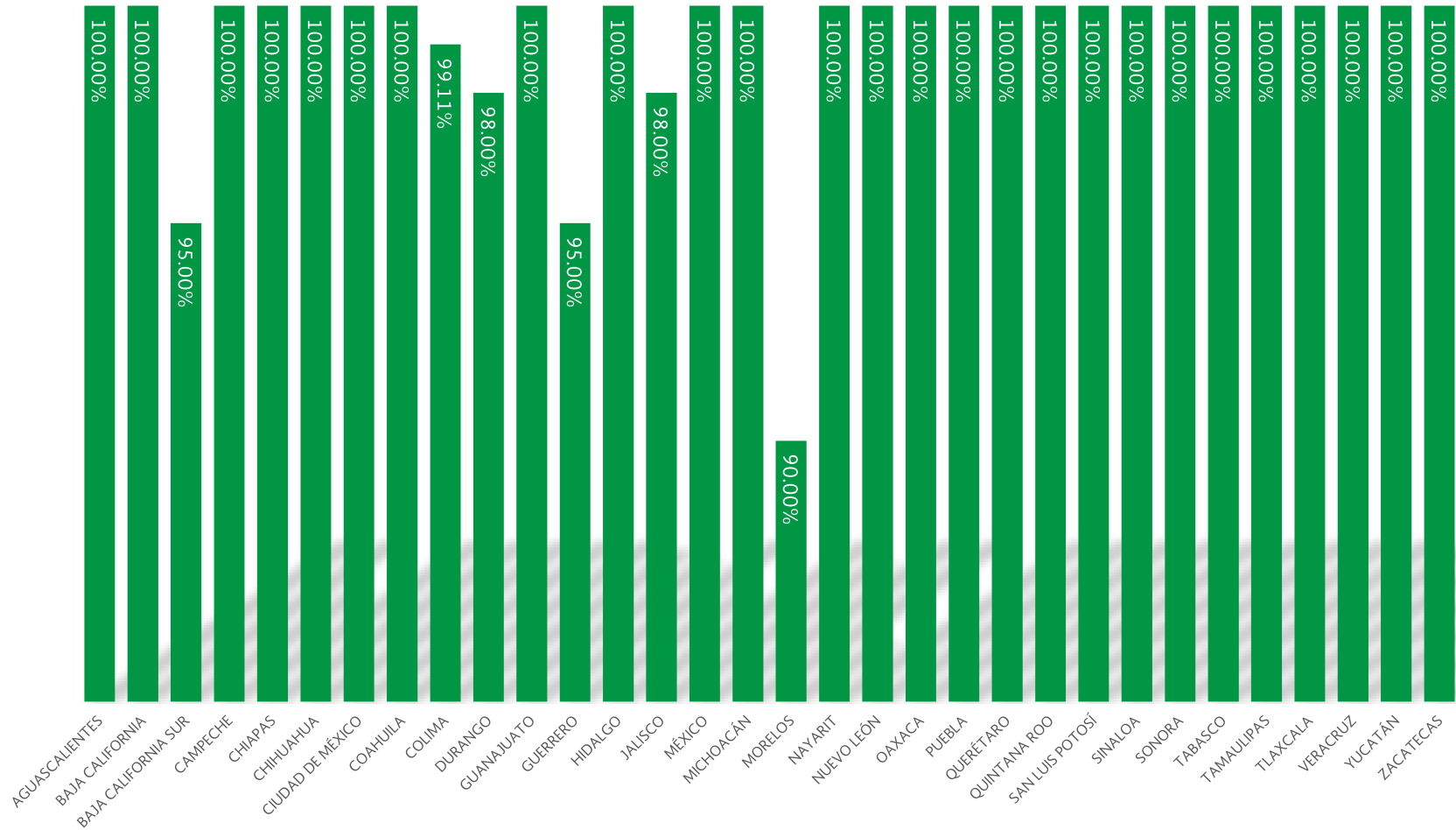
II. RESULTADO POR ENTIDAD FEDERATIVA DEL PERIODO 3 DE 2017

La fuente es SEvAC con la información proporcionada por cada ente público

EVALUACIÓN DE LA ARMONIZACIÓN CONTABLE CORRESPONDIENTE AL TERCER PERÍODO 2017

PODER EJECUTIVO – RESULTADO GLOBAL

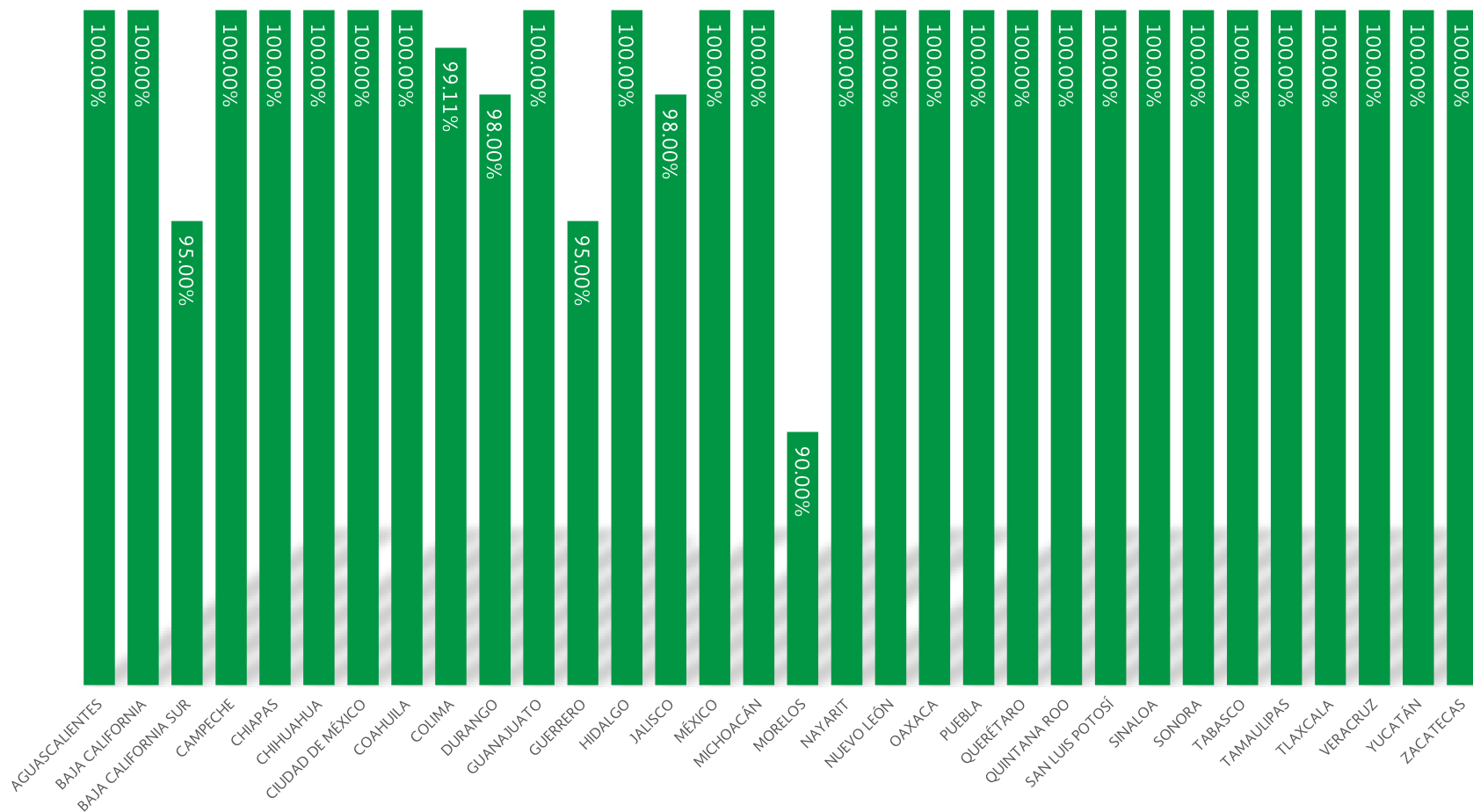
El resultado nacional promedio para el tipo de ente “Poder Ejecutivo” es de 99.22%.



EVALUACIÓN DE LA ARMONIZACIÓN CONTABLE CORRESPONDIENTE AL TERCER PERÍODO 2017

PODER EJECUTIVO – APARTADO D. TRANSPARENCIA

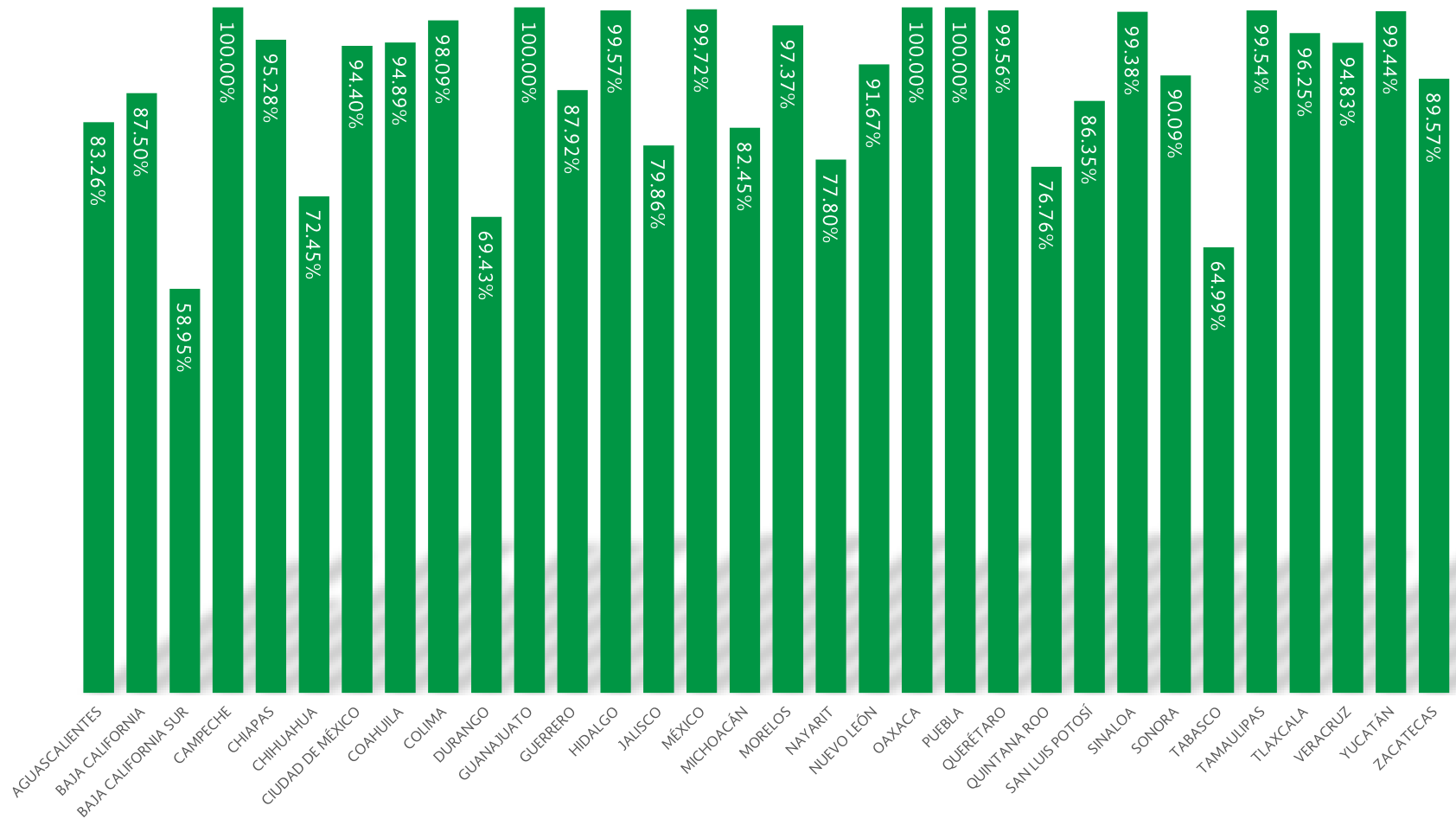
El resultado nacional promedio para el tipo de ente “Poder Ejecutivo” en el apartado D correspondiente a Transparencia es de 99.22%.



EVALUACIÓN DE LA ARMONIZACIÓN CONTABLE CORRESPONDIENTE AL TERCER PERÍODO 2017

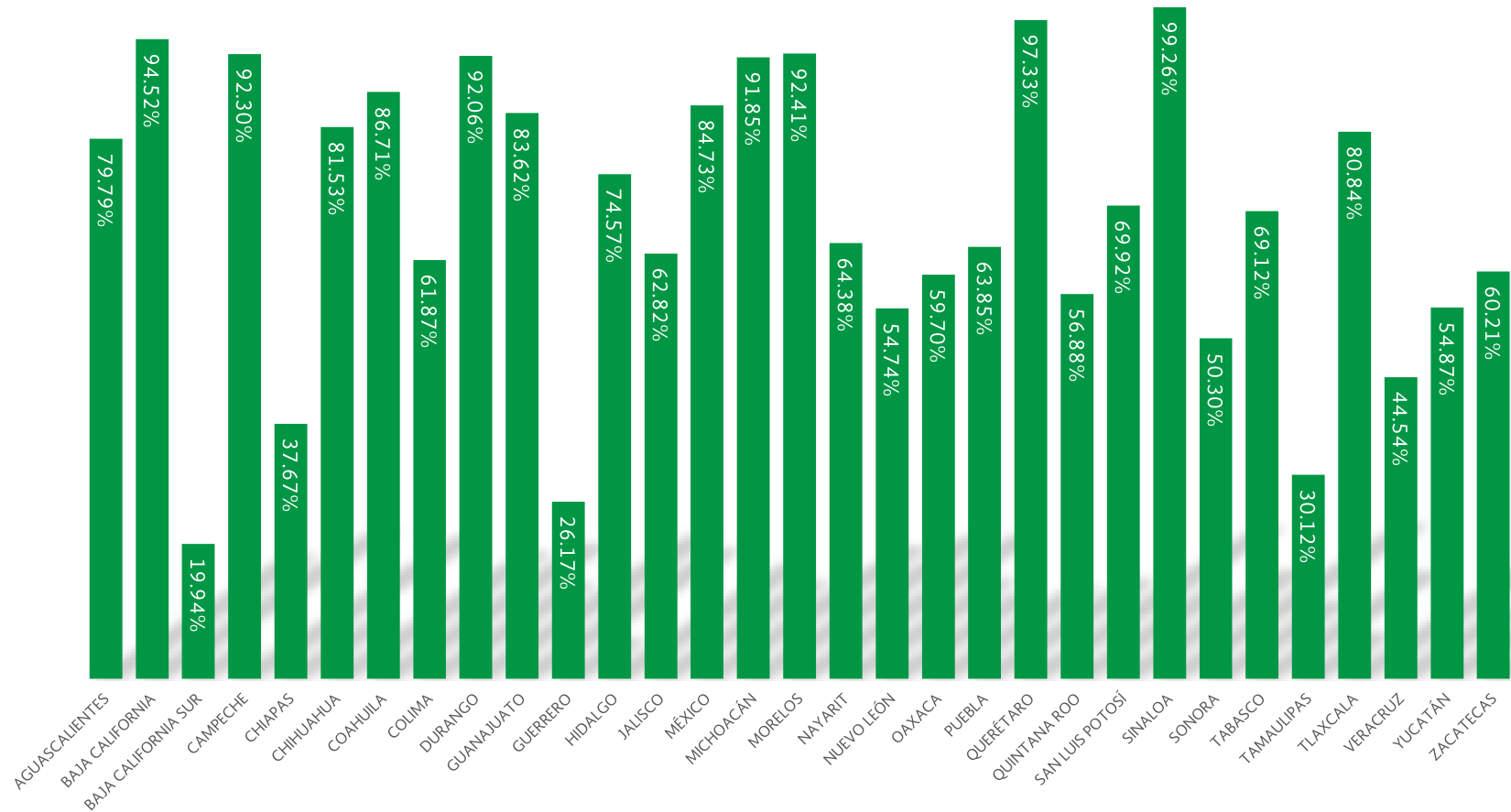
PODERES Y AUTÓNOMOS – APARTADO D. TRANSPARENCIA

El resultado nacional promedio para el tipo de ente “Poderes y Autónomos” en el apartado D correspondiente a Transparencia es de 89.60%.



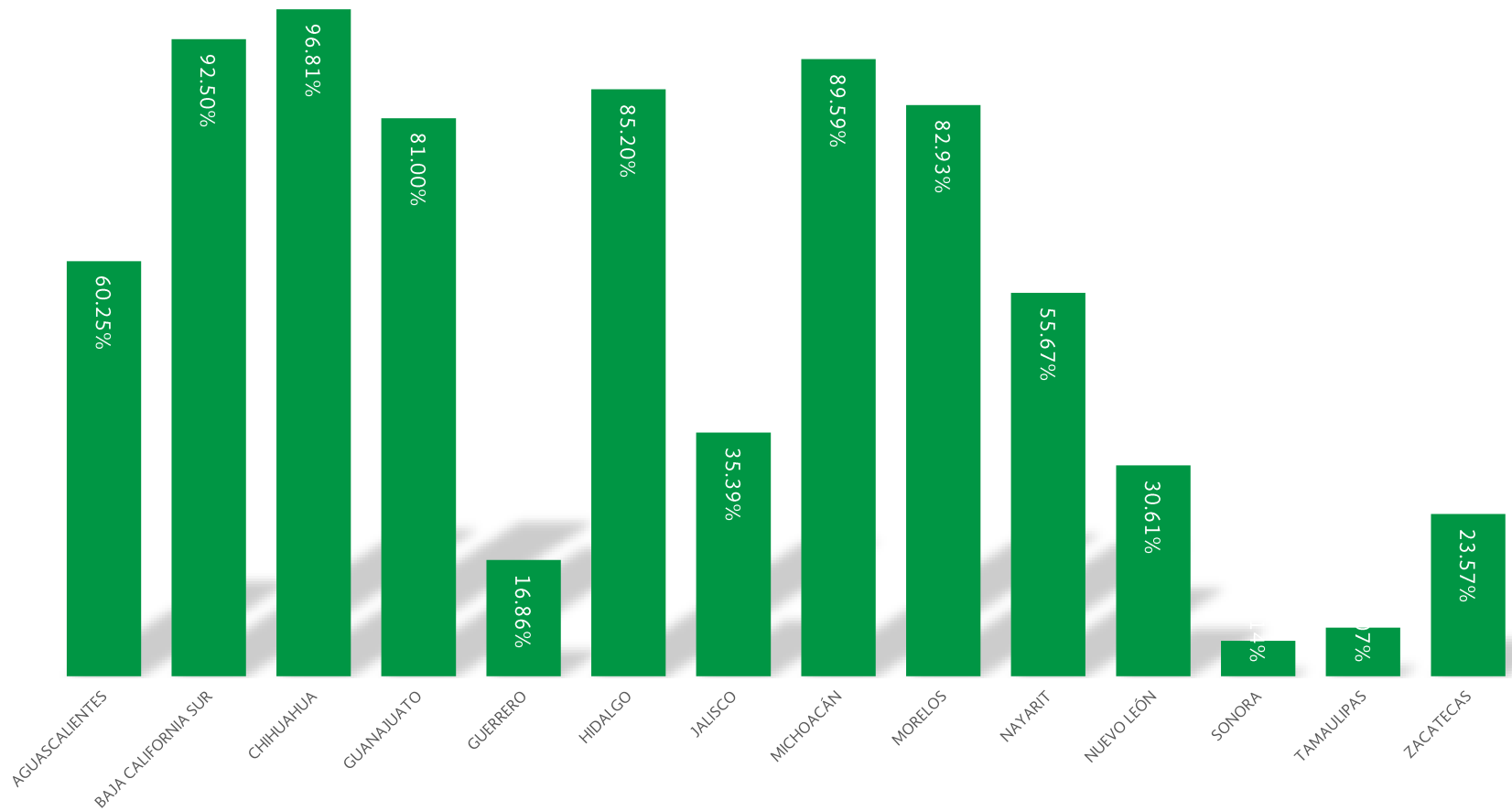
EVALUACIÓN DE LA ARMONIZACIÓN CONTABLE CORRESPONDIENTE AL TERCER PERÍODO 2017
 MUNICIPIOS MAYORES A 25,000 HABITANTES – APARTADO D. TRANSPARENCIA

El resultado nacional promedio para el tipo de ente “Municipios Mayores a 25,000 habitantes” en el apartado D correspondiente a Transparencia es de 68.34%.



EVALUACIÓN DE LA ARMONIZACIÓN CONTABLE CORRESPONDIENTE AL TERCER PERÍODO 2017
 MUNICIPIOS MENORES A 25,000 HABITANTES – APARTADO D. TRANSPARENCIA

El resultado nacional promedio para el tipo de ente “Municipios Menores a 25,000 habitantes” en el apartado D correspondiente a Transparencia es de 54.47%.



RESULTADOS DEL PERÍODO 3 DE 2017 AGUASCALIENTES

NOMBRE DEL ENTE PÚBLICO	CLASIFICACIÓN DEL ENTE EN SEVAC	RESULTADO GLOBAL	D. TRANSPARENCIA	D.1 PUBLICAR TÍTULO V	D.2 PUBLICAR CONTENIDO CONTABLE	D.3 PUBLICAR CONTENIDO PRESUPUESTARIO	D.4 PUBLICAR CONTENIDO PROGRAMÁTICO
Poder Ejecutivo del Estado de Aguascalientes	Poder Ejecutivo	100.00%	100.00%	100.00%	100.00%	100.00%	100.00%
Instituto Estatal Electoral de Aguascalientes	Poderes y Autónomos	100.00%	100.00%	100.00%	100.00%	100.00%	100.00%
H. Supremo Tribunal de Justicia del Estado de Aguascalientes	Poderes y Autónomos	99.43%	99.43%	100.00%	100.00%	97.14%	100.00%
Órgano Superior de Fiscalización del Estado de Aguascalientes	Poderes y Autónomos	99.43%	99.43%	100.00%	100.00%	97.14%	100.00%
Fiscalía General del Estado de Aguascalientes	Poderes y Autónomos	95.00%	95.00%	100.00%	100.00%	100.00%	66.67%
Comisión Estatal de Derechos Humanos de Aguascalientes	Poderes y Autónomos	94.56%	94.56%	100.00%	97.78%	100.00%	66.67%
Instituto de Transparencia del Estado de Aguascalientes	Poderes y Autónomos	94.43%	94.43%	100.00%	100.00%	97.14%	66.67%
H. Congreso del Estado de Aguascalientes	Poderes y Autónomos	0.00%	0.00%	0.00%	0.00%	0.00%	0.00%
01-003 Calvillo	Municipios Mayores	98.33%	98.33%	96.67%	100.00%	100.00%	No Aplica
01-002 Asientos	Municipios Mayores	92.14%	92.14%	100.00%	68.57%	100.00%	No Aplica
01-001 Aguascalientes	Municipios Mayores	90.24%	90.24%	83.33%	94.29%	100.00%	No Aplica
01-011 San Francisco de los Romo	Municipios Mayores	90.24%	90.24%	83.33%	94.29%	100.00%	No Aplica
01-007 Rincón de Romos	Municipios Mayores	84.76%	84.76%	76.67%	85.71%	100.00%	No Aplica
01-005 Jesús María	Municipios Mayores	79.52%	79.52%	73.33%	71.43%	100.00%	No Aplica
01-006 Pabellon de Arteaga	Municipios Mayores	23.33%	23.33%	46.67%	0.00%	0.00%	No Aplica
01-008 San José de Gracia	Municipios Menores	86.50%	86.50%	96.67%	60.00%	100.00%	No Aplica
01-010 El Llano	Municipios Menores	83.00%	83.00%	86.67%	80.00%	80.00%	No Aplica
01-004 Cosío	Municipios Menores	71.50%	71.50%	63.33%	60.00%	100.00%	No Aplica
01-009 Tepezalá	Municipios Menores	0.00%	0.00%	0.00%	0.00%	0.00%	No Aplica

RESULTADOS DEL PERÍODO 3 DE 2017 BAJA CALIFORNIA

NOMBRE DEL ENTE PÚBLICO	CLASIFICACIÓN DEL ENTE EN SEVAC	RESULTADO GLOBAL	D. TRANSPARENCIA	D.1 PUBLICAR TÍTULO V	D.2 PUBLICAR CONTENIDO CONTABLE	D.3 PUBLICAR CONTENIDO PRESUPUESTARIO	D.4 PUBLICAR CONTENIDO PROGRAMÁTICO
Poder Ejecutivo del Estado de Aguascalientes	Poder Ejecutivo	100.00%	100.00%	100.00%	100.00%	100.00%	100.00%
Instituto Estatal Electoral de Aguascalientes	Poderes y Autónomos	100.00%	100.00%	100.00%	100.00%	100.00%	100.00%
H. Supremo Tribunal de Justicia del Estado de Aguascalientes	Poderes y Autónomos	99.43%	99.43%	100.00%	100.00%	97.14%	100.00%
Órgano Superior de Fiscalización del Estado de Aguascalientes	Poderes y Autónomos	99.43%	99.43%	100.00%	100.00%	97.14%	100.00%
Fiscalía General del Estado de Aguascalientes	Poderes y Autónomos	95.00%	95.00%	100.00%	100.00%	100.00%	66.67%
Comisión Estatal de Derechos Humanos de Aguascalientes	Poderes y Autónomos	94.56%	94.56%	100.00%	97.78%	100.00%	66.67%
Instituto de Transparencia del Estado de Aguascalientes	Poderes y Autónomos	94.43%	94.43%	100.00%	100.00%	97.14%	66.67%
H. Congreso del Estado de Aguascalientes	Poderes y Autónomos	0.00%	0.00%	0.00%	0.00%	0.00%	0.00%
01-003 Calvillo	Municipios Mayores	98.33%	98.33%	96.67%	100.00%	100.00%	No Aplica
01-002 Asientos	Municipios Mayores	92.14%	92.14%	100.00%	68.57%	100.00%	No Aplica
01-001 Aguascalientes	Municipios Mayores	90.24%	90.24%	83.33%	94.29%	100.00%	No Aplica
01-011 San Francisco de los Romo	Municipios Mayores	90.24%	90.24%	83.33%	94.29%	100.00%	No Aplica
01-007 Rincón de Romos	Municipios Mayores	84.76%	84.76%	76.67%	85.71%	100.00%	No Aplica
01-005 Jesús María	Municipios Mayores	79.52%	79.52%	73.33%	71.43%	100.00%	No Aplica
01-006 Pabellon de Arteaga	Municipios Mayores	23.33%	23.33%	46.67%	0.00%	0.00%	No Aplica
01-008 San José de Gracia	Municipios Menores	86.50%	86.50%	96.67%	60.00%	100.00%	No Aplica
01-010 El Llano	Municipios Menores	83.00%	83.00%	86.67%	80.00%	80.00%	No Aplica
01-004 Cosío	Municipios Menores	71.50%	71.50%	63.33%	60.00%	100.00%	No Aplica
01-009 Tepezalá	Municipios Menores	0.00%	0.00%	0.00%	0.00%	0.00%	No Aplica

RESULTADOS DEL PERÍODO 3 DE 2017 BAJA CALIFORNIA SUR

NOMBRE DEL ENTE PÚBLICO	CLASIFICACIÓN DEL ENTE EN SEVAC	RESULTADO GLOBAL	D. TRANSPARENCIA	D.1 PUBLICAR TÍTULO V	D.2 PUBLICAR CONTENIDO CONTABLE	D.3 PUBLICAR CONTENIDO PRESUPUESTARIO	D.4 PUBLICAR CONTENIDO PROGRAMÁTICO
Secretaría de Finanzas del Gobierno del Estado de Baja California Sur	Poder Ejecutivo	95.00%	95.00%	100.00%	100.00%	100.00%	66.67%
Tribunal Estatal Electoral del Estado de Baja California Sur	Poderes y Autónomos	-	-	-	-	-	-
Instituto de Transparencia y Acceso a la Información Pública de Baja California Sur	Poderes y Autónomos	93.98%	93.98%	100.00%	97.78%	97.14%	66.67%
H. Tribunal Superior de Justicia del Estado de Baja California Sur	Poderes y Autónomos	77.62%	77.62%	100.00%	66.67%	71.43%	33.33%
Instituto Estatal Electoral de Baja California Sur	Poderes y Autónomos	75.56%	75.56%	80.00%	77.78%	80.00%	53.33%
Comision Estatal de Derechos Humanos de Baja California Sur	Poderes y Autónomos	47.60%	47.60%	0.00%	84.44%	88.57%	86.67%
H. Congreso del Estado de Baja California Sur	Poderes y Autónomos	0.00%	0.00%	0.00%	0.00%	0.00%	0.00%
03-008 Los Cabos	Municipios Mayores	46.43%	46.43%	0.00%	85.71%	100.00%	No Aplica
03-003 La Paz	Municipios Mayores	33.33%	33.33%	26.67%	80.00%	0.00%	No Aplica
03-001 Comondú	Municipios Mayores	0.00%	0.00%	0.00%	0.00%	0.00%	No Aplica
03-002 Mulegé	Municipios Mayores	0.00%	0.00%	0.00%	0.00%	0.00%	No Aplica
03-009 Loreto	Municipios Menores	92.50%	92.50%	83.33%	100.00%	100.00%	No Aplica

RESULTADOS DEL PERÍODO 3 DE 2017 CAMPECHE

NOMBRE DEL ENTE PÚBLICO	CLASIFICACIÓN DEL ENTE EN SEVAC	RESULTADO GLOBAL	D. TRANSPARENCIA	D.1 PUBLICAR TÍTULO V	D.2 PUBLICAR CONTENIDO CONTABLE	D.3 PUBLICAR CONTENIDO PRESUPUESTARIO	D.4 PUBLICAR CONTENIDO PROGRAMÁTICO
Gobierno del Estado de Campeche	Poder Ejecutivo	100.00%	100.00%	100.00%	100.00%	100.00%	100.00%
Auditoría Superior del Estado de Campeche	Poderes y Autónomos	100.00%	100.00%	100.00%	100.00%	100.00%	100.00%
Comisión de Derechos Humanos del Estado de Campeche	Poderes y Autónomos	100.00%	100.00%	100.00%	100.00%	100.00%	100.00%
Comisión de Transparencia y Acceso a la Información Pública del Estado de Campeche	Poderes y Autónomos	100.00%	100.00%	100.00%	100.00%	100.00%	100.00%
Instituto Electoral del Estado de Campeche	Poderes y Autónomos	100.00%	100.00%	100.00%	100.00%	100.00%	100.00%
Poder Judicial del Estado de Campeche	Poderes y Autónomos	100.00%	100.00%	100.00%	100.00%	100.00%	100.00%
Poder Legislativo del Estado de Campeche	Poderes y Autónomos	100.00%	100.00%	100.00%	100.00%	100.00%	100.00%
Tribunal Electoral del Estado de Campeche	Poderes y Autónomos	100.00%	100.00%	100.00%	100.00%	100.00%	100.00%
04-002 Campeche	Municipios Mayores	100.00%	100.00%	100.00%	100.00%	100.00%	No Aplica
04-004 Champotón	Municipios Mayores	100.00%	100.00%	100.00%	100.00%	100.00%	No Aplica
04-006 Hopolchén	Municipios Mayores	100.00%	100.00%	100.00%	100.00%	100.00%	No Aplica
04-008 Tenabo	Municipios Mayores	100.00%	100.00%	100.00%	100.00%	100.00%	No Aplica
04-011 Candelaria	Municipios Mayores	100.00%	100.00%	100.00%	100.00%	100.00%	No Aplica
04-001 Calkiní	Municipios Mayores	99.29%	99.29%	100.00%	97.14%	100.00%	No Aplica
04-009 Escárcega	Municipios Mayores	99.29%	99.29%	100.00%	97.14%	100.00%	No Aplica
04-010 Calakmul	Municipios Mayores	97.62%	97.62%	96.67%	97.14%	100.00%	No Aplica
04-003 Carmen	Municipios Mayores	95.95%	95.95%	93.33%	97.14%	100.00%	No Aplica
04-005 Hecelchakán	Municipios Mayores	81.67%	81.67%	63.33%	100.00%	100.00%	No Aplica
04-007 Palizada	Municipios Mayores	41.43%	41.43%	0.00%	85.71%	80.00%	No Aplica

RESULTADOS DEL PERÍODO 3 DE 2017 CHIAPAS

NOMBRE DEL ENTE PÚBLICO	CLASIFICACIÓN DEL ENTE EN SEVAC	RESULTADO GLOBAL	D. TRANSPARENCIA	D.1 PUBLICAR TÍTULO V	D.2 PUBLICAR CONTENIDO CONTABLE	D.3 PUBLICAR CONTENIDO PRESUPUESTARIO	D.4 PUBLICAR CONTENIDO PROGRAMÁTICO
Secretaría de Hacienda del Estado de Chiapas	Poder Ejecutivo	100.00%	100.00%	100.00%	100.00%	100.00%	100.00%
Comisión Estatal de los Derechos Humanos	Poderes y Autónomos	100.00%	100.00%	100.00%	100.00%	100.00%	100.00%
Congreso del Estado de Chiapas	Poderes y Autónomos	100.00%	100.00%	100.00%	100.00%	100.00%	100.00%
Fiscalía General del Estado	Poderes y Autónomos	100.00%	100.00%	100.00%	100.00%	100.00%	100.00%
Instituto de Acceso a la Información Pública del Estado de Chiapas	Poderes y Autónomos	100.00%	100.00%	100.00%	100.00%	100.00%	100.00%
Instituto de Elecciones y Participación Ciudadana del Estado de Chiapas	Poderes y Autónomos	100.00%	100.00%	100.00%	100.00%	100.00%	100.00%
Órgano de Fiscalización Superior del Congreso del Estado de Chiapas	Poderes y Autónomos	100.00%	100.00%	100.00%	100.00%	100.00%	100.00%
Tribunal del Trabajo Burocrático del Estado de Chiapas	Poderes y Autónomos	100.00%	100.00%	100.00%	100.00%	100.00%	100.00%
Tribunal Electoral del Estado de Chiapas	Poderes y Autónomos	100.00%	100.00%	100.00%	100.00%	100.00%	100.00%
Tribunal Constitucional del Estado de Chiapas	Poderes y Autónomos	97.78%	97.78%	100.00%	88.89%	100.00%	100.00%
Consejo de la Judicatura del Estado de Chiapas	Poderes y Autónomos	55.00%	55.00%	0.00%	100.00%	100.00%	100.00%
07-003 Acapetahua	Municipios Mayores	-	-	-	-	-	-
07-034 Frontera Comalapa	Municipios Mayores	-	-	-	-	-	-
07-039 Huitupán	Municipios Mayores	-	-	-	-	-	-
07-050 La Libertad	Municipios Mayores	-	-	-	-	-	-
07-056 Mitontic	Municipios Mayores	-	-	-	-	-	-
07-058 Nicolás Ruíz	Municipios Mayores	-	-	-	-	-	-
07-064 Oxchuc	Municipios Mayores	-	-	-	-	-	-
07-068 Pichucalco	Municipios Mayores	-	-	-	-	-	-
07-070 El Porvenir	Municipios Mayores	-	-	-	-	-	-
07-090 Tapalapa	Municipios Mayores	-	-	-	-	-	-
07-096 Tila	Municipios Mayores	-	-	-	-	-	-
07-098 Totolapa	Municipios Mayores	-	-	-	-	-	-
07-119 Santiago el Pinar	Municipios Mayores	-	-	-	-	-	-
07-120 Belisario Domínguez	Municipios Mayores	-	-	-	-	-	-
07-019 Comitán de Domínguez	Municipios Mayores	100.00%	100.00%	100.00%	100.00%	100.00%	No Aplica
07-054 Mazatán	Municipios Mayores	100.00%	100.00%	100.00%	100.00%	100.00%	No Aplica
07-066 Pantelhó	Municipios Mayores	100.00%	100.00%	100.00%	100.00%	100.00%	No Aplica
07-071 Villa Comaltitlán	Municipios Mayores	100.00%	100.00%	100.00%	100.00%	100.00%	No Aplica
07-087 Suchiate	Municipios Mayores	100.00%	100.00%	100.00%	100.00%	100.00%	No Aplica
07-103 Tuzantán	Municipios Mayores	100.00%	100.00%	100.00%	100.00%	100.00%	No Aplica
07-115 Maravilla Tenejapa	Municipios Mayores	100.00%	100.00%	100.00%	100.00%	100.00%	No Aplica
07-116 Marqués de Comillas	Municipios Mayores	100.00%	100.00%	100.00%	100.00%	100.00%	No Aplica
07-036 La Grandeza	Municipios Mayores	99.29%	99.29%	100.00%	97.14%	100.00%	No Aplica
07-015 Cacahoatán	Municipios Mayores	99.00%	99.00%	100.00%	100.00%	96.00%	No Aplica
07-059 Ocosingo	Municipios Mayores	98.57%	98.57%	100.00%	94.29%	100.00%	No Aplica
07-069 Pijijapan	Municipios Mayores	98.33%	98.33%	96.67%	100.00%	100.00%	No Aplica
07-037 Huehuetán	Municipios Mayores	95.00%	95.00%	100.00%	100.00%	80.00%	No Aplica
07-048 Juárez	Municipios Mayores	95.00%	95.00%	90.00%	100.00%	100.00%	No Aplica
07-041 La Independencia	Municipios Mayores	93.33%	93.33%	86.67%	100.00%	100.00%	No Aplica
07-047 Jitotol	Municipios Mayores	93.33%	93.33%	86.67%	100.00%	100.00%	No Aplica
07-089 Tapachula	Municipios Mayores	91.67%	91.67%	83.33%	100.00%	100.00%	No Aplica
07-100 Tumbalá	Municipios Mayores	91.67%	91.67%	83.33%	100.00%	100.00%	No Aplica
07-105 Unión Juárez	Municipios Mayores	91.67%	91.67%	83.33%	100.00%	100.00%	No Aplica
07-043 Ixtacomitán	Municipios Mayores	88.33%	88.33%	76.67%	100.00%	100.00%	No Aplica
07-078 San Cristóbal de las Casas	Municipios Mayores	86.00%	86.00%	80.00%	100.00%	84.00%	No Aplica
07-027 Chiapa de Corzo	Municipios Mayores	83.33%	83.33%	66.67%	100.00%	100.00%	No Aplica
07-029 Chicoasén	Municipios Mayores	81.67%	81.67%	83.33%	80.00%	80.00%	No Aplica

NOMBRE DEL ENTE PÚBLICO	CLASIFICACIÓN DEL ENTE EN SEVAC	RESULTADO GLOBAL	D. TRANSPARENCIA	D.1 PUBLICAR TÍTULO V	D.2 PUBLICAR CONTENIDO CONTABLE	D.3 PUBLICAR CONTENIDO PRESUPUESTARIO	D.4 PUBLICAR CONTENIDO PROGRAMÁTICO
07-093 Tenejapa	Municipios Mayores	81.67%	81.67%	83.33%	80.00%	80.00%	No Aplica
07-026 Chenalhó	Municipios Mayores	80.00%	80.00%	80.00%	80.00%	80.00%	No Aplica
07-044 Ixtapa	Municipios Mayores	79.29%	79.29%	60.00%	97.14%	100.00%	No Aplica
07-024 Chanal	Municipios Mayores	76.67%	76.67%	63.33%	100.00%	80.00%	No Aplica
07-094 Teopisca	Municipios Mayores	75.00%	75.00%	50.00%	100.00%	100.00%	No Aplica
07-122 Mezcalapa	Municipios Mayores	73.62%	73.62%	66.67%	77.14%	84.00%	No Aplica
07-005 Amatlán	Municipios Mayores	73.33%	73.33%	66.67%	80.00%	80.00%	No Aplica
07-051 Mapastepec	Municipios Mayores	72.00%	72.00%	60.00%	100.00%	68.00%	No Aplica
07-065 Palenque	Municipios Mayores	71.43%	71.43%	50.00%	85.71%	100.00%	No Aplica
07-025 Chapultenango	Municipios Mayores	68.81%	68.81%	63.33%	68.57%	80.00%	No Aplica
07-097 Tonalá	Municipios Mayores	63.33%	63.33%	46.67%	80.00%	80.00%	No Aplica
07-060 Ocotepec	Municipios Mayores	61.43%	61.43%	60.00%	65.71%	60.00%	No Aplica
07-009 Arriaga	Municipios Mayores	61.19%	61.19%	56.67%	71.43%	60.00%	No Aplica
07-023 Chamula	Municipios Mayores	60.00%	60.00%	60.00%	60.00%	60.00%	No Aplica
07-073 Rayón	Municipios Mayores	60.00%	60.00%	60.00%	60.00%	60.00%	No Aplica
07-108 Villaflores	Municipios Mayores	60.00%	60.00%	60.00%	60.00%	60.00%	No Aplica
07-112 San Juan Cancuc	Municipios Mayores	60.00%	60.00%	60.00%	60.00%	60.00%	No Aplica
07-102 Tuxtla Chico	Municipios Mayores	59.33%	59.33%	46.67%	80.00%	64.00%	No Aplica
07-075 Las Rosas	Municipios Mayores	56.67%	56.67%	13.33%	100.00%	100.00%	No Aplica
07-061 Ocozacoautla de Espinosa	Municipios Mayores	55.00%	55.00%	50.00%	60.00%	60.00%	No Aplica
07-031 Chilón	Municipios Mayores	53.33%	53.33%	26.67%	80.00%	80.00%	No Aplica
07-101 Tuxtla Gutiérrez	Municipios Mayores	52.33%	52.33%	26.67%	80.00%	76.00%	No Aplica
07-057 Motozintla	Municipios Mayores	50.00%	50.00%	20.00%	80.00%	80.00%	No Aplica
07-099 La Trinitaria	Municipios Mayores	50.00%	50.00%	0.00%	100.00%	100.00%	No Aplica
07-085 Soyaló	Municipios Mayores	46.00%	46.00%	0.00%	100.00%	84.00%	No Aplica
07-092 Tecpatán	Municipios Mayores	45.00%	45.00%	30.00%	60.00%	60.00%	No Aplica
07-001 Acacoyagua	Municipios Mayores	40.33%	40.33%	16.67%	80.00%	48.00%	No Aplica
07-040 Huixtla	Municipios Mayores	40.00%	40.00%	0.00%	80.00%	80.00%	No Aplica
07-113 Aldama	Municipios Mayores	40.00%	40.00%	20.00%	60.00%	60.00%	No Aplica
07-110 San Lucas	Municipios Mayores	30.00%	30.00%	0.00%	100.00%	20.00%	No Aplica
07-076 Sabanilla	Municipios Mayores	27.86%	27.86%	0.00%	51.43%	60.00%	No Aplica
07-038 Huixtán	Municipios Mayores	24.00%	24.00%	0.00%	80.00%	16.00%	No Aplica
07-067 Pantepec	Municipios Mayores	16.43%	16.43%	20.00%	25.71%	0.00%	No Aplica
07-021 Copainalá	Municipios Mayores	10.71%	10.71%	0.00%	42.86%	0.00%	No Aplica
07-008 Ángel Albino Corzo	Municipios Mayores	4.00%	4.00%	0.00%	0.00%	16.00%	No Aplica
07-062 Ostucán	Municipios Mayores	3.57%	3.57%	0.00%	14.29%	0.00%	No Aplica
07-002 Acala	Municipios Mayores	0.00%	0.00%	0.00%	0.00%	0.00%	No Aplica
07-004 Altamirano	Municipios Mayores	0.00%	0.00%	0.00%	0.00%	0.00%	No Aplica
07-006 Amatenango de la Frontera	Municipios Mayores	0.00%	0.00%	0.00%	0.00%	0.00%	No Aplica
07-007 Amatenango del Valle	Municipios Mayores	0.00%	0.00%	0.00%	0.00%	0.00%	No Aplica
07-010 Bejujal de Ocampo	Municipios Mayores	0.00%	0.00%	0.00%	0.00%	0.00%	No Aplica
07-011 Bella Vista	Municipios Mayores	0.00%	0.00%	0.00%	0.00%	0.00%	No Aplica
07-012 Berriozábal	Municipios Mayores	0.00%	0.00%	0.00%	0.00%	0.00%	No Aplica
07-013 Bochil	Municipios Mayores	0.00%	0.00%	0.00%	0.00%	0.00%	No Aplica
07-014 El Bosque	Municipios Mayores	0.00%	0.00%	0.00%	0.00%	0.00%	No Aplica
07-016 Catuzajá	Municipios Mayores	0.00%	0.00%	0.00%	0.00%	0.00%	No Aplica
07-017 Cintalapa	Municipios Mayores	0.00%	0.00%	0.00%	0.00%	0.00%	No Aplica
07-018 Coapilla	Municipios Mayores	0.00%	0.00%	0.00%	0.00%	0.00%	No Aplica
07-020 La Concordia	Municipios Mayores	0.00%	0.00%	0.00%	0.00%	0.00%	No Aplica
07-022 Chalchihuitán	Municipios Mayores	0.00%	0.00%	0.00%	0.00%	0.00%	No Aplica
07-028 Chiapilla	Municipios Mayores	0.00%	0.00%	0.00%	0.00%	0.00%	No Aplica
07-030 Chicomuselo	Municipios Mayores	0.00%	0.00%	0.00%	0.00%	0.00%	No Aplica

NOMBRE DEL ENTE PÚBLICO	CLASIFICACIÓN DEL ENTE EN SEVAC	RESULTADO GLOBAL	D. TRANSPARENCIA	D.1 PUBLICAR TÍTULO V	D.2 PUBLICAR CONTENIDO CONTABLE	D.3 PUBLICAR CONTENIDO PRESUPUESTARIO	D.4 PUBLICAR CONTENIDO PROGRAMÁTICO
07-032 Escuintla	Municipios Mayores	0.00%	0.00%	0.00%	0.00%	0.00%	No Aplica
07-033 Francisco León	Municipios Mayores	0.00%	0.00%	0.00%	0.00%	0.00%	No Aplica
07-035 Frontera Hidalgo	Municipios Mayores	0.00%	0.00%	0.00%	0.00%	0.00%	No Aplica
07-042 Ixhuatán	Municipios Mayores	0.00%	0.00%	0.00%	0.00%	0.00%	No Aplica
07-045 Ixtapangajoyá	Municipios Mayores	0.00%	0.00%	0.00%	0.00%	0.00%	No Aplica
07-046 Jiquipilas	Municipios Mayores	0.00%	0.00%	0.00%	0.00%	0.00%	No Aplica
07-049 Larráinzar	Municipios Mayores	0.00%	0.00%	0.00%	0.00%	0.00%	No Aplica
07-052 Las Margaritas	Municipios Mayores	0.00%	0.00%	0.00%	0.00%	0.00%	No Aplica
07-053 Mazapa de Madero	Municipios Mayores	0.00%	0.00%	0.00%	0.00%	0.00%	No Aplica
07-055 Metapa	Municipios Mayores	0.00%	0.00%	0.00%	0.00%	0.00%	No Aplica
07-063 Osumacinta	Municipios Mayores	0.00%	0.00%	0.00%	0.00%	0.00%	No Aplica
07-072 Pueblo Nuevo Solistahuacán	Municipios Mayores	0.00%	0.00%	0.00%	0.00%	0.00%	No Aplica
07-074 Reforma	Municipios Mayores	0.00%	0.00%	0.00%	0.00%	0.00%	No Aplica
07-077 Salto de Agua	Municipios Mayores	0.00%	0.00%	0.00%	0.00%	0.00%	No Aplica
07-079 San Fernando	Municipios Mayores	0.00%	0.00%	0.00%	0.00%	0.00%	No Aplica
07-080 Siltepec	Municipios Mayores	0.00%	0.00%	0.00%	0.00%	0.00%	No Aplica
07-081 Simojovel	Municipios Mayores	0.00%	0.00%	0.00%	0.00%	0.00%	No Aplica
07-082 Sitalá	Municipios Mayores	0.00%	0.00%	0.00%	0.00%	0.00%	No Aplica
07-083 Socoltenango	Municipios Mayores	0.00%	0.00%	0.00%	0.00%	0.00%	No Aplica
07-084 Solosuchiapa	Municipios Mayores	0.00%	0.00%	0.00%	0.00%	0.00%	No Aplica
07-086 Suchiapa	Municipios Mayores	0.00%	0.00%	0.00%	0.00%	0.00%	No Aplica
07-088 Sunuapa	Municipios Mayores	0.00%	0.00%	0.00%	0.00%	0.00%	No Aplica
07-091 Tapilula	Municipios Mayores	0.00%	0.00%	0.00%	0.00%	0.00%	No Aplica
07-104 Tzimol	Municipios Mayores	0.00%	0.00%	0.00%	0.00%	0.00%	No Aplica
07-106 Venustiano Carranza	Municipios Mayores	0.00%	0.00%	0.00%	0.00%	0.00%	No Aplica
07-107 Villa Corzo	Municipios Mayores	0.00%	0.00%	0.00%	0.00%	0.00%	No Aplica
07-109 Yajalón	Municipios Mayores	0.00%	0.00%	0.00%	0.00%	0.00%	No Aplica
07-111 Zinacantán	Municipios Mayores	0.00%	0.00%	0.00%	0.00%	0.00%	No Aplica
07-114 Benemérito de las Américas	Municipios Mayores	0.00%	0.00%	0.00%	0.00%	0.00%	No Aplica
07-117 Montecristo de Guerrero	Municipios Mayores	0.00%	0.00%	0.00%	0.00%	0.00%	No Aplica
07-118 San Andrés Duraznal	Municipios Mayores	0.00%	0.00%	0.00%	0.00%	0.00%	No Aplica
07-121 Emiliano Zapata	Municipios Mayores	0.00%	0.00%	0.00%	0.00%	0.00%	No Aplica
07-123 El Parral	Municipios Mayores	0.00%	0.00%	0.00%	0.00%	0.00%	No Aplica

RESULTADOS DEL PERÍODO 3 DE 2017 CHIHUAHUA

NOMBRE DEL ENTE PÚBLICO	CLASIFICACIÓN DEL ENTE EN SEVAC	RESULTADO GLOBAL	D. TRANSPARENCIA	D.1 PUBLICAR TÍTULO V	D.2 PUBLICAR CONTENIDO CONTABLE	D.3 PUBLICAR CONTENIDO PRESUPUESTARIO	D.4 PUBLICAR CONTENIDO PROGRAMÁTICO
Secretaría de Hacienda del Estado de Chihuahua	Poder Ejecutivo	100.00%	100.00%	100.00%	100.00%	100.00%	100.00%
Instituto Estatal Electoral de Chihuahua	Poderes y Autónomos	100.00%	100.00%	100.00%	100.00%	100.00%	100.00%
H. Congreso del Estado de Chihuahua	Poderes y Autónomos	92.21%	92.21%	100.00%	88.89%	97.14%	66.67%
Auditoría Superior del Estado de Chihuahua	Poderes y Autónomos	89.92%	89.92%	100.00%	88.89%	85.71%	66.67%
Tribunal Superior de Justicia del Estado de Chihuahua	Poderes y Autónomos	87.78%	87.78%	100.00%	88.89%	100.00%	33.33%
Tribunal Estatal Electoral de Chihuahua	Poderes y Autónomos	72.41%	72.41%	100.00%	77.78%	34.29%	33.33%
Comisión Estatal de los Derechos Humanos de Chihuahua	Poderes y Autónomos	64.81%	64.81%	100.00%	53.33%	45.71%	0.00%
Instituto Chihuahuense para la Transparencia y Acceso a la Información Pública	Poderes y Autónomos	0.00%	0.00%	0.00%	0.00%	0.00%	0.00%
08-017 Cuauhtémoc	Municipios Mayores	96.43%	96.43%	100.00%	85.71%	100.00%	No Aplica
08-021 Delicias	Municipios Mayores	96.43%	96.43%	100.00%	85.71%	100.00%	No Aplica
08-009 Bocoyna	Municipios Mayores	86.43%	86.43%	100.00%	85.71%	60.00%	No Aplica
08-011 Camargo	Municipios Mayores	86.43%	86.43%	100.00%	85.71%	60.00%	No Aplica
08-027 Guahochi	Municipios Mayores	86.43%	86.43%	100.00%	85.71%	60.00%	No Aplica
08-029 Guadalupe y Calvo	Municipios Mayores	86.43%	86.43%	100.00%	85.71%	60.00%	No Aplica
08-031 Guerrero	Municipios Mayores	86.43%	86.43%	100.00%	85.71%	60.00%	No Aplica
08-036 Jiménez	Municipios Mayores	86.43%	86.43%	100.00%	85.71%	60.00%	No Aplica
08-045 Meoqui	Municipios Mayores	86.43%	86.43%	100.00%	85.71%	60.00%	No Aplica
08-040 Madera	Municipios Mayores	84.76%	84.76%	96.67%	85.71%	60.00%	No Aplica
08-037 Juárez	Municipios Mayores	79.76%	79.76%	66.67%	85.71%	100.00%	No Aplica
08-050 Nuevo Casas Grandes	Municipios Mayores	78.10%	78.10%	83.33%	85.71%	60.00%	No Aplica
08-052 Ojinaga	Municipios Mayores	74.52%	74.52%	83.33%	71.43%	60.00%	No Aplica
08-062 Saucillo	Municipios Mayores	74.52%	74.52%	83.33%	71.43%	60.00%	No Aplica
08-019 Chihuahua	Municipios Mayores	65.00%	65.00%	30.00%	100.00%	100.00%	No Aplica
08-032 Hidalgo del Parral	Municipios Mayores	50.00%	50.00%	100.00%	0.00%	0.00%	No Aplica
08-001 Ahumada	Municipios Menores	100.00%	100.00%	100.00%	100.00%	100.00%	No Aplica
08-002 Aldama	Municipios Menores	100.00%	100.00%	100.00%	100.00%	100.00%	No Aplica
08-003 Allende	Municipios Menores	100.00%	100.00%	100.00%	100.00%	100.00%	No Aplica
08-006 Bachíniva	Municipios Menores	100.00%	100.00%	100.00%	100.00%	100.00%	No Aplica
08-007 Balleza	Municipios Menores	100.00%	100.00%	100.00%	100.00%	100.00%	No Aplica
08-008 Batopilas	Municipios Menores	100.00%	100.00%	100.00%	100.00%	100.00%	No Aplica
08-010 Buenaventura	Municipios Menores	100.00%	100.00%	100.00%	100.00%	100.00%	No Aplica
08-013 Casas Grandes	Municipios Menores	100.00%	100.00%	100.00%	100.00%	100.00%	No Aplica
08-015 Coyame del Sotol	Municipios Menores	100.00%	100.00%	100.00%	100.00%	100.00%	No Aplica
08-018 Cusihuirachi	Municipios Menores	100.00%	100.00%	100.00%	100.00%	100.00%	No Aplica
08-020 Chínipas	Municipios Menores	100.00%	100.00%	100.00%	100.00%	100.00%	No Aplica
08-023 Galeana	Municipios Menores	100.00%	100.00%	100.00%	100.00%	100.00%	No Aplica
08-028 Guadalupe	Municipios Menores	100.00%	100.00%	100.00%	100.00%	100.00%	No Aplica
08-033 Huejotitán	Municipios Menores	100.00%	100.00%	100.00%	100.00%	100.00%	No Aplica
08-034 Ignacio Zaragoza	Municipios Menores	100.00%	100.00%	100.00%	100.00%	100.00%	No Aplica
08-041 Maguaríchi	Municipios Menores	100.00%	100.00%	100.00%	100.00%	100.00%	No Aplica
08-044 Matamoros	Municipios Menores	100.00%	100.00%	100.00%	100.00%	100.00%	No Aplica
08-046 Morelos	Municipios Menores	100.00%	100.00%	100.00%	100.00%	100.00%	No Aplica
08-048 Namiquipa	Municipios Menores	100.00%	100.00%	100.00%	100.00%	100.00%	No Aplica
08-049 Nonoava	Municipios Menores	100.00%	100.00%	100.00%	100.00%	100.00%	No Aplica
08-053 Praxedis G. Guerrero	Municipios Menores	100.00%	100.00%	100.00%	100.00%	100.00%	No Aplica
08-057 San Francisco de Borja	Municipios Menores	100.00%	100.00%	100.00%	100.00%	100.00%	No Aplica
08-060 Santa Bárbara	Municipios Menores	100.00%	100.00%	100.00%	100.00%	100.00%	No Aplica
08-061 Satevó	Municipios Menores	100.00%	100.00%	100.00%	100.00%	100.00%	No Aplica

NOMBRE DEL ENTE PÚBLICO	CLASIFICACIÓN DEL ENTE EN SEVAC	RESULTADO GLOBAL	D. TRANSPARENCIA	D.1 PUBLICAR TÍTULO V	D.2 PUBLICAR CONTENIDO CONTABLE	D.3 PUBLICAR CONTENIDO PRESUPUESTARIO	D.4 PUBLICAR CONTENIDO PROGRAMÁTICO
08-064 El Tule	Municipios Menores	100.00%	100.00%	100.00%	100.00%	100.00%	No Aplica
08-065 Urique	Municipios Menores	100.00%	100.00%	100.00%	100.00%	100.00%	No Aplica
08-066 Uruachi	Municipios Menores	100.00%	100.00%	100.00%	100.00%	100.00%	No Aplica
08-067 Valle de Zaragoza	Municipios Menores	100.00%	100.00%	100.00%	100.00%	100.00%	No Aplica
08-014 Coronado	Municipios Menores	98.50%	98.50%	96.67%	100.00%	100.00%	No Aplica
08-024 Santa Isabel	Municipios Menores	98.50%	98.50%	96.67%	100.00%	100.00%	No Aplica
08-026 Gran Morelos	Municipios Menores	98.50%	98.50%	96.67%	100.00%	100.00%	No Aplica
08-047 Morís	Municipios Menores	98.50%	98.50%	96.67%	100.00%	100.00%	No Aplica
08-051 Ocampo	Municipios Menores	98.50%	98.50%	96.67%	100.00%	100.00%	No Aplica
08-054 Riva Palacio	Municipios Menores	98.50%	98.50%	96.67%	100.00%	100.00%	No Aplica
08-055 Rosales	Municipios Menores	98.50%	98.50%	96.67%	100.00%	100.00%	No Aplica
08-063 Temósachic	Municipios Menores	98.50%	98.50%	96.67%	100.00%	100.00%	No Aplica
08-030 Guazapares	Municipios Menores	97.00%	97.00%	93.33%	100.00%	100.00%	No Aplica
08-043 Matachí	Municipios Menores	97.00%	97.00%	93.33%	100.00%	100.00%	No Aplica
08-016 La Cruz	Municipios Menores	96.00%	96.00%	96.67%	100.00%	90.00%	No Aplica
08-039 López	Municipios Menores	96.00%	96.00%	96.67%	100.00%	90.00%	No Aplica
08-056 Rosario	Municipios Menores	95.00%	95.00%	100.00%	100.00%	80.00%	No Aplica
08-012 Carichí	Municipios Menores	93.50%	93.50%	96.67%	100.00%	80.00%	No Aplica
08-058 San Francisco de Conchos	Municipios Menores	93.50%	93.50%	96.67%	100.00%	80.00%	No Aplica
08-004 Aquiles Serdán	Municipios Menores	92.50%	92.50%	83.33%	100.00%	100.00%	No Aplica
08-022 Dr. Belisario Domínguez	Municipios Menores	92.50%	92.50%	83.33%	100.00%	100.00%	No Aplica
08-025 Gómez Farías	Municipios Menores	92.50%	92.50%	83.33%	100.00%	100.00%	No Aplica
08-059 San Francisco del Oro	Municipios Menores	92.50%	92.50%	83.33%	100.00%	100.00%	No Aplica
08-038 Julimes	Municipios Menores	90.00%	90.00%	83.33%	100.00%	90.00%	No Aplica
08-005 Ascension	Municipios Menores	88.00%	88.00%	73.33%	100.00%	100.00%	No Aplica
08-042 Manuel Benavides	Municipios Menores	71.00%	71.00%	96.67%	50.00%	50.00%	No Aplica
08-035 Janos	Municipios Menores	62.50%	62.50%	16.67%	100.00%	100.00%	No Aplica

RESULTADOS DEL PERÍODO 3 DE 2017 CIUDAD DE MÉXICO

NOMBRE DEL ENTE PÚBLICO	CLASIFICACIÓN DEL ENTE EN SEVAC	RESULTADO GLOBAL	D. TRANSPARENCIA	D.1 PUBLICAR TÍTULO V	D.2 PUBLICAR CONTENIDO CONTABLE	D.3 PUBLICAR CONTENIDO PRESUPUESTARIO	D.4 PUBLICAR CONTENIDO PROGRAMÁTICO
Secretaría de Finanzas de la Ciudad de México	Poder Ejecutivo	100.00%	100.00%	100.00%	100.00%	100.00%	100.00%
Auditoría Superior de la Ciudad de México	Poderes y Autónomos	100.00%	100.00%	100.00%	100.00%	100.00%	100.00%
Comisión de Derechos Humanos del Distrito Federal	Poderes y Autónomos	100.00%	100.00%	100.00%	100.00%	100.00%	100.00%
Consejo de la Judicatura de la Ciudad de México	Poderes y Autónomos	100.00%	100.00%	100.00%	100.00%	100.00%	100.00%
Tribunal de lo Contencioso Administrativo de la Ciudad de México	Poderes y Autónomos	100.00%	100.00%	100.00%	100.00%	100.00%	100.00%
Tribunal Superior de Justicia de la Ciudad de México	Poderes y Autónomos	99.43%	99.43%	100.00%	100.00%	97.14%	100.00%
Instituto Electoral del Distrito Federal	Poderes y Autónomos	99.00%	99.00%	100.00%	100.00%	100.00%	93.33%
Junta Local de Conciliación y Arbitraje de la Ciudad de México	Poderes y Autónomos	95.00%	95.00%	100.00%	100.00%	100.00%	66.67%
Asamblea Legislativa del Distrito Federal	Poderes y Autónomos	91.00%	91.00%	80.00%	100.00%	100.00%	100.00%
Universidad Autónoma de la Ciudad de México	Poderes y Autónomos	88.67%	88.67%	80.00%	93.33%	100.00%	93.33%
Tribunal Electoral del Distrito Federal	Poderes y Autónomos	83.16%	83.16%	80.00%	82.22%	88.57%	86.67%
Instituto de Transparencia, Acceso a la Información Pública, Protección de Datos Personales y Rendición de Cuentas de la Ciudad de México	Poderes y Autónomos	82.14%	82.14%	80.00%	80.00%	85.71%	86.67%

RESULTADOS DEL PERÍODO 3 DE 2017 COAHUILA DE ZARAGOZA

NOMBRE DEL ENTE PÚBLICO	CLASIFICACIÓN DEL ENTE EN SEVAC	RESULTADO GLOBAL	D. TRANSPARENCIA	D.1 PUBLICAR TÍTULO V	D.2 PUBLICAR CONTENIDO CONTABLE	D.3 PUBLICAR CONTENIDO PRESUPUESTARIO	D.4 PUBLICAR CONTENIDO PROGRAMÁTICO
Gobierno del Estado de Coahuila de Zaragoza	Poder Ejecutivo	100.00%	100.00%	100.00%	100.00%	100.00%	100.00%
Auditoría Superior del Estado de Coahuila	Poderes y Autónomos	100.00%	100.00%	100.00%	100.00%	100.00%	100.00%
Comisión Coahuilense de Conciliación y Arbitraje Médico	Poderes y Autónomos	100.00%	100.00%	100.00%	100.00%	100.00%	100.00%
Comisión Estatal de Derechos Humanos del Estado de Coahuila de Zaragoza	Poderes y Autónomos	100.00%	100.00%	100.00%	100.00%	100.00%	100.00%
Congreso del Estado Independiente, Libre y Soberano de Coahuila de Zaragoza	Poderes y Autónomos	100.00%	100.00%	100.00%	100.00%	100.00%	100.00%
Instituto Coahuilense de Acceso a la Información Pública	Poderes y Autónomos	100.00%	100.00%	100.00%	100.00%	100.00%	100.00%
Instituto Electoral de Coahuila	Poderes y Autónomos	100.00%	100.00%	100.00%	100.00%	100.00%	100.00%
Tribunal Electoral del Estado de Coahuila	Poderes y Autónomos	100.00%	100.00%	100.00%	100.00%	100.00%	100.00%
Tribunal Superior de Justicia del Estado de Coahuila	Poderes y Autónomos	100.00%	100.00%	100.00%	100.00%	100.00%	100.00%
Universidad Autónoma de Coahuila	Poderes y Autónomos	54.00%	54.00%	0.00%	100.00%	100.00%	93.33%
05-014 Jiménez	Municipios Mayores	-	-	-	-	-	-
05-002 Acuña	Municipios Mayores	100.00%	100.00%	100.00%	100.00%	100.00%	No Aplica
05-017 Matamoros	Municipios Mayores	100.00%	100.00%	100.00%	100.00%	100.00%	No Aplica
05-018 Monclova	Municipios Mayores	100.00%	100.00%	100.00%	100.00%	100.00%	No Aplica
05-025 Piedras Negras	Municipios Mayores	100.00%	100.00%	100.00%	100.00%	100.00%	No Aplica
05-027 Ramos Arizpe	Municipios Mayores	100.00%	100.00%	100.00%	100.00%	100.00%	No Aplica
05-030 Saltillo	Municipios Mayores	100.00%	100.00%	100.00%	100.00%	100.00%	No Aplica
05-031 San Buenaventura	Municipios Mayores	100.00%	100.00%	100.00%	100.00%	100.00%	No Aplica
05-037 Villa Unión	Municipios Mayores	100.00%	100.00%	100.00%	100.00%	100.00%	No Aplica
05-005 Candela	Municipios Mayores	99.29%	99.29%	100.00%	97.14%	100.00%	No Aplica
05-006 Castaños	Municipios Mayores	99.29%	99.29%	100.00%	97.14%	100.00%	No Aplica
05-008 Escobedo	Municipios Mayores	99.29%	99.29%	100.00%	97.14%	100.00%	No Aplica
05-035 Torreón	Municipios Mayores	99.00%	99.00%	100.00%	100.00%	96.00%	No Aplica
05-019 Morelos	Municipios Mayores	98.29%	98.29%	100.00%	97.14%	96.00%	No Aplica
05-020 Muzquiz	Municipios Mayores	97.62%	97.62%	96.67%	97.14%	100.00%	No Aplica
05-032 San Juan de Sabinas	Municipios Mayores	97.57%	97.57%	100.00%	94.29%	96.00%	No Aplica
05-036 Viesca	Municipios Mayores	97.29%	97.29%	100.00%	97.14%	92.00%	No Aplica
05-001 Abasolo	Municipios Mayores	96.67%	96.67%	93.33%	100.00%	100.00%	No Aplica
05-026 Progreso	Municipios Mayores	95.33%	95.33%	96.67%	100.00%	88.00%	No Aplica
05-016 Lamadrid	Municipios Mayores	95.24%	95.24%	93.33%	94.29%	100.00%	No Aplica
05-021 Nadadores	Municipios Mayores	93.57%	93.57%	90.00%	94.29%	100.00%	No Aplica
05-028 Sabinas	Municipios Mayores	91.67%	91.67%	83.33%	100.00%	100.00%	No Aplica
05-038 Zaragoza	Municipios Mayores	91.67%	91.67%	83.33%	100.00%	100.00%	No Aplica
05-012 Guerrero	Municipios Mayores	87.62%	87.62%	86.67%	97.14%	80.00%	No Aplica
05-015 Juárez	Municipios Mayores	87.24%	87.24%	83.33%	94.29%	88.00%	No Aplica
05-011 General Cepeda	Municipios Mayores	86.43%	86.43%	90.00%	85.71%	80.00%	No Aplica
05-003 Allende	Municipios Mayores	84.91%	84.91%	76.67%	94.29%	92.00%	No Aplica
05-029 Sacramento	Municipios Mayores	83.33%	83.33%	66.67%	100.00%	100.00%	No Aplica
05-023 Ocampo	Municipios Mayores	80.00%	80.00%	60.00%	100.00%	100.00%	No Aplica
05-009 Francisco I. Madero	Municipios Mayores	76.43%	76.43%	60.00%	85.71%	100.00%	No Aplica
05-007 Cuatro Ciénegas	Municipios Mayores	73.33%	73.33%	46.67%	100.00%	100.00%	No Aplica
05-004 Arteaga	Municipios Mayores	58.33%	58.33%	16.67%	100.00%	100.00%	No Aplica
05-024 Parras	Municipios Mayores	58.33%	58.33%	16.67%	100.00%	100.00%	No Aplica
05-033 San Pedro	Municipios Mayores	58.33%	58.33%	16.67%	100.00%	100.00%	No Aplica
05-034 Sierra Mojada	Municipios Mayores	57.62%	57.62%	16.67%	97.14%	100.00%	No Aplica
05-022 Nava	Municipios Mayores	55.33%	55.33%	16.67%	100.00%	88.00%	No Aplica
05-010 Frontera	Municipios Mayores	54.76%	54.76%	16.67%	85.71%	100.00%	No Aplica
05-013 Hidalgo	Municipios Mayores	54.62%	54.62%	16.67%	97.14%	88.00%	No Aplica

RESULTADOS DEL PERÍODO 3 DE 2017 COLIMA

NOMBRE DEL ENTE PÚBLICO	CLASIFICACIÓN DEL ENTE EN SEVAC	RESULTADO GLOBAL	D. TRANSPARENCIA	D.1 PUBLICAR TÍTULO V	D.2 PUBLICAR CONTENIDO CONTABLE	D.3 PUBLICAR CONTENIDO PRESUPUESTARIO	D.4 PUBLICAR CONTENIDO PROGRAMÁTICO
Poder Ejecutivo del Gobierno del Estado de Colima	Poder Ejecutivo	99.11%	99.11%	100.00%	95.56%	100.00%	100.00%
Instituto de Transparencia, Acceso a la Información Pública y Protección de Datos del Estado de Colima	Poderes y Autónomos	100.00%	100.00%	100.00%	100.00%	100.00%	100.00%
Órgano Superior de Auditoría y Fiscalización Gubernamental del Estado de Colima	Poderes y Autónomos	100.00%	100.00%	100.00%	100.00%	100.00%	100.00%
Poder Judicial del Estado de Colima	Poderes y Autónomos	99.56%	99.56%	100.00%	97.78%	100.00%	100.00%
Tribunal de Arbitraje y Escalafón del Estado de Colima	Poderes y Autónomos	99.56%	99.56%	100.00%	97.78%	100.00%	100.00%
Tribunal de lo Contencioso Administrativo del Estado de Colima	Poderes y Autónomos	98.98%	98.98%	100.00%	97.78%	97.14%	100.00%
Tribunal Electoral del Estado de Colima	Poderes y Autónomos	98.56%	98.56%	100.00%	97.78%	100.00%	93.33%
Comisión de Derechos Humanos del Estado de Colima	Poderes y Autónomos	98.54%	98.54%	100.00%	95.56%	97.14%	100.00%
Instituto Electoral del Estado de Colima	Poderes y Autónomos	98.11%	98.11%	100.00%	95.56%	100.00%	93.33%
H. Congreso del Estado de Colima	Poderes y Autónomos	89.49%	89.49%	100.00%	88.89%	88.57%	60.00%
06-002 Colima	Municipios Mayores	94.76%	94.76%	96.67%	85.71%	100.00%	No Aplica
06-008 Minatitlán	Municipios Mayores	88.57%	88.57%	80.00%	94.29%	100.00%	No Aplica
06-001 Armería	Municipios Mayores	78.86%	78.86%	80.00%	71.43%	84.00%	No Aplica
06-010 Villa de Álvarez	Municipios Mayores	69.62%	69.62%	56.67%	77.14%	88.00%	No Aplica
06-004 Coquimatlán	Municipios Mayores	65.33%	65.33%	66.67%	60.00%	68.00%	No Aplica
06-003 Comala	Municipios Mayores	52.86%	52.86%	30.00%	71.43%	80.00%	No Aplica
06-005 Cuauhtémoc	Municipios Mayores	45.62%	45.62%	16.67%	57.14%	92.00%	No Aplica
06-006 Ixtlahuacán	Municipios Mayores	44.48%	44.48%	16.67%	68.57%	76.00%	No Aplica
06-007 Manzanillo	Municipios Mayores	42.43%	42.43%	10.00%	65.71%	84.00%	No Aplica
06-009 Tecomán	Municipios Mayores	36.14%	36.14%	0.00%	68.57%	76.00%	No Aplica

RESULTADOS DEL PERÍODO 3 DE 2017 DURANGO

NOMBRE DEL ENTE PÚBLICO	CLASIFICACIÓN DEL ENTE EN SEVAC	RESULTADO GLOBAL	D. TRANSPARENCIA	D.1 PUBLICAR TÍTULO V	D.2 PUBLICAR CONTENIDO CONTABLE	D.3 PUBLICAR CONTENIDO PRESUPUESTARIO	D.4 PUBLICAR CONTENIDO PROGRAMÁTICO
Gobierno Estado de Durango	Poder Ejecutivo	98.00%	98.00%	100.00%	100.00%	100.00%	86.67%
Congreso del Estado de Durango	Poderes y Autónomos	100.00%	100.00%	100.00%	100.00%	100.00%	100.00%
Instituto Duranguense de Acceso a la Información Pública y Protección de Datos Personales	Poderes y Autónomos	99.43%	99.43%	100.00%	100.00%	97.14%	100.00%
Comisión Estatal de Derechos Humanos de Durango	Poderes y Autónomos	95.00%	95.00%	100.00%	100.00%	100.00%	66.67%
Instituto de Evaluación de las Políticas Públicas del Estado de Durango	Poderes y Autónomos	90.56%	90.56%	100.00%	77.78%	100.00%	66.67%
Poder Judicial del Estado de Durango	Poderes y Autónomos	69.78%	69.78%	60.00%	88.89%	80.00%	60.00%
Universidad Juárez del Estado de Durango	Poderes y Autónomos	55.00%	55.00%	0.00%	100.00%	100.00%	100.00%
Tribunal Electoral del Estado de Durango	Poderes y Autónomos	42.78%	42.78%	0.00%	88.89%	100.00%	33.33%
Instituto Electoral y de Participación Ciudadana del Estado de Durango	Poderes y Autónomos	2.86%	2.86%	0.00%	0.00%	14.29%	0.00%
10-001 Canatlán	Municipios Mayores	100.00%	100.00%	100.00%	100.00%	100.00%	No Aplica
10-002 Canelas	Municipios Mayores	100.00%	100.00%	100.00%	100.00%	100.00%	No Aplica
10-003 Coneto de Comonfort	Municipios Mayores	100.00%	100.00%	100.00%	100.00%	100.00%	No Aplica
10-004 Cuencamé	Municipios Mayores	100.00%	100.00%	100.00%	100.00%	100.00%	No Aplica
10-005 Durango	Municipios Mayores	100.00%	100.00%	100.00%	100.00%	100.00%	No Aplica
10-007 Gómez Palacio	Municipios Mayores	100.00%	100.00%	100.00%	100.00%	100.00%	No Aplica
10-008 Guadalupe Victoria	Municipios Mayores	100.00%	100.00%	100.00%	100.00%	100.00%	No Aplica
10-009 Guanaceví	Municipios Mayores	100.00%	100.00%	100.00%	100.00%	100.00%	No Aplica
10-011 Indé	Municipios Mayores	100.00%	100.00%	100.00%	100.00%	100.00%	No Aplica
10-017 Ocampo	Municipios Mayores	100.00%	100.00%	100.00%	100.00%	100.00%	No Aplica
10-018 El Oro	Municipios Mayores	100.00%	100.00%	100.00%	100.00%	100.00%	No Aplica
10-023 Pueblo Nuevo	Municipios Mayores	100.00%	100.00%	100.00%	100.00%	100.00%	No Aplica
10-024 Rodeo	Municipios Mayores	100.00%	100.00%	100.00%	100.00%	100.00%	No Aplica
10-030 San Pedro del Gallo	Municipios Mayores	100.00%	100.00%	100.00%	100.00%	100.00%	No Aplica
10-032 Santiago Papasquiaro	Municipios Mayores	100.00%	100.00%	100.00%	100.00%	100.00%	No Aplica
10-035 Tepehuanes	Municipios Mayores	100.00%	100.00%	100.00%	100.00%	100.00%	No Aplica
10-037 Topia	Municipios Mayores	100.00%	100.00%	100.00%	100.00%	100.00%	No Aplica
10-025 San Bernardo	Municipios Mayores	99.29%	99.29%	100.00%	97.14%	100.00%	No Aplica
10-016 Nombre de Dios	Municipios Mayores	98.33%	98.33%	96.67%	100.00%	100.00%	No Aplica
10-038 Vicente Guerrero	Municipios Mayores	98.33%	98.33%	96.67%	100.00%	100.00%	No Aplica
10-010 Hidalgo	Municipios Mayores	91.67%	91.67%	83.33%	100.00%	100.00%	No Aplica
10-013 Mapimí	Municipios Mayores	91.67%	91.67%	83.33%	100.00%	100.00%	No Aplica
10-019 Otáez	Municipios Mayores	91.67%	91.67%	83.33%	100.00%	100.00%	No Aplica
10-026 San Dimas	Municipios Mayores	91.67%	91.67%	83.33%	100.00%	100.00%	No Aplica
10-028 San Juan del Río	Municipios Mayores	91.67%	91.67%	83.33%	100.00%	100.00%	No Aplica
10-029 San Luis del Cordero	Municipios Mayores	91.67%	91.67%	83.33%	100.00%	100.00%	No Aplica
10-034 Tamazula	Municipios Mayores	91.67%	91.67%	83.33%	100.00%	100.00%	No Aplica
10-039 Nuevo Ideal	Municipios Mayores	91.67%	91.67%	83.33%	100.00%	100.00%	No Aplica
10-020 Pánuco de Coronado	Municipios Mayores	88.10%	88.10%	83.33%	85.71%	100.00%	No Aplica
10-022 Poanas	Municipios Mayores	87.43%	87.43%	100.00%	85.71%	64.00%	No Aplica
10-027 San Juan de Guadalupe	Municipios Mayores	86.67%	86.67%	83.33%	100.00%	80.00%	No Aplica
10-006 General Simón Bolívar	Municipios Mayores	84.52%	84.52%	83.33%	71.43%	100.00%	No Aplica
10-014 Mezquital	Municipios Mayores	83.81%	83.81%	83.33%	68.57%	100.00%	No Aplica
10-021 Peñón Blanco	Municipios Mayores	83.33%	83.33%	66.67%	100.00%	100.00%	No Aplica
10-033 Súchil	Municipios Mayores	82.33%	82.33%	66.67%	100.00%	96.00%	No Aplica
10-031 Santa Clara	Municipios Mayores	80.24%	80.24%	83.33%	54.29%	100.00%	No Aplica
10-015 Nazas	Municipios Mayores	76.19%	76.19%	66.67%	71.43%	100.00%	No Aplica
10-012 Lerdo	Municipios Mayores	54.76%	54.76%	26.67%	65.71%	100.00%	No Aplica

NOMBRE DEL ENTE PÚBLICO	CLASIFICACIÓN DEL ENTE EN SEVAC	RESULTADO GLOBAL	D. TRANSPARENCIA	D.1 PUBLICAR TÍTULO V	D.2 PUBLICAR CONTENIDO CONTABLE	D.3 PUBLICAR CONTENIDO PRESUPUESTARIO	D.4 PUBLICAR CONTENIDO PROGRAMÁTICO
10-036 Tlahualilo	Municipios Mayores	53.81%	53.81%	33.33%	68.57%	80.00%	No Aplica

RESULTADOS DEL PERÍODO 3 DE 2017 GUANAJUATO

NOMBRE DEL ENTE PÚBLICO	CLASIFICACIÓN DEL ENTE EN SEVAC	RESULTADO GLOBAL	D. TRANSPARENCIA	D.1 PUBLICAR TÍTULO V	D.2 PUBLICAR CONTENIDO CONTABLE	D.3 PUBLICAR CONTENIDO PRESUPUESTARIO	D.4 PUBLICAR CONTENIDO PROGRAMÁTICO
Poder Ejecutivo del Estado de Guanajuato	Poder Ejecutivo	100.00%	100.00%	100.00%	100.00%	100.00%	100.00%
Instituto de Acceso a la Información Pública del Estado de Guanajuato	Poderes y Autónomos	100.00%	100.00%	100.00%	100.00%	100.00%	100.00%
Instituto Electoral del Estado de Guanajuato	Poderes y Autónomos	100.00%	100.00%	100.00%	100.00%	100.00%	100.00%
Poder Judicial del Estado de Guanajuato	Poderes y Autónomos	100.00%	100.00%	100.00%	100.00%	100.00%	100.00%
Poder Legislativo del Estado de Guanajuato	Poderes y Autónomos	100.00%	100.00%	100.00%	100.00%	100.00%	100.00%
Procuraduría de los Derechos Humanos del Estado de Guanajuato	Poderes y Autónomos	100.00%	100.00%	100.00%	100.00%	100.00%	100.00%
Tribunal de lo Contencioso Administrativo del Estado de Guanajuato	Poderes y Autónomos	100.00%	100.00%	100.00%	100.00%	100.00%	100.00%
Tribunal Electoral del Estado de Guanajuato	Poderes y Autónomos	100.00%	100.00%	100.00%	100.00%	100.00%	100.00%
Universidad de Guanajuato	Poderes y Autónomos	100.00%	100.00%	100.00%	100.00%	100.00%	100.00%
11-001 Abasolo	Municipios Mayores	100.00%	100.00%	100.00%	100.00%	100.00%	No Aplica
11-002 Acámbaro	Municipios Mayores	100.00%	100.00%	100.00%	100.00%	100.00%	No Aplica
11-007 Celaya	Municipios Mayores	100.00%	100.00%	100.00%	100.00%	100.00%	No Aplica
11-009 Comonfort	Municipios Mayores	100.00%	100.00%	100.00%	100.00%	100.00%	No Aplica
11-017 Irapuato	Municipios Mayores	100.00%	100.00%	100.00%	100.00%	100.00%	No Aplica
11-020 León	Municipios Mayores	100.00%	100.00%	100.00%	100.00%	100.00%	No Aplica
11-022 Ocampo	Municipios Mayores	100.00%	100.00%	100.00%	100.00%	100.00%	No Aplica
11-026 Romita	Municipios Mayores	100.00%	100.00%	100.00%	100.00%	100.00%	No Aplica
11-030 San Felipe	Municipios Mayores	100.00%	100.00%	100.00%	100.00%	100.00%	No Aplica
11-035 Santa Cruz de Juventino Rosas	Municipios Mayores	100.00%	100.00%	100.00%	100.00%	100.00%	No Aplica
11-037 Silao	Municipios Mayores	100.00%	100.00%	100.00%	100.00%	100.00%	No Aplica
11-038 Tarandacua	Municipios Mayores	100.00%	100.00%	100.00%	100.00%	100.00%	No Aplica
11-039 Tarimoro	Municipios Mayores	100.00%	100.00%	100.00%	100.00%	100.00%	No Aplica
11-042 Valle de Santiago	Municipios Mayores	100.00%	100.00%	100.00%	100.00%	100.00%	No Aplica
11-015 Guanajuato	Municipios Mayores	99.29%	99.29%	100.00%	97.14%	100.00%	No Aplica
11-028 Salvatierra	Municipios Mayores	99.29%	99.29%	100.00%	97.14%	100.00%	No Aplica
11-034 Santa Catarina	Municipios Mayores	99.29%	99.29%	100.00%	97.14%	100.00%	No Aplica
11-036 Santiago Maravatío	Municipios Mayores	99.29%	99.29%	100.00%	97.14%	100.00%	No Aplica
11-043 Victoria	Municipios Mayores	99.29%	99.29%	100.00%	97.14%	100.00%	No Aplica
11-041 Uriangato	Municipios Mayores	99.00%	99.00%	100.00%	100.00%	96.00%	No Aplica
11-008 Manuel Doblado	Municipios Mayores	98.33%	98.33%	96.67%	100.00%	100.00%	No Aplica
11-011 Cortazar	Municipios Mayores	98.33%	98.33%	96.67%	100.00%	100.00%	No Aplica
11-044 Villagrán	Municipios Mayores	98.33%	98.33%	96.67%	100.00%	100.00%	No Aplica
11-023 Pénjamo	Municipios Mayores	97.62%	97.62%	96.67%	97.14%	100.00%	No Aplica
11-004 Apaseo el Alto	Municipios Mayores	96.43%	96.43%	100.00%	85.71%	100.00%	No Aplica
11-003 San Miguel de Allende	Municipios Mayores	90.00%	90.00%	90.00%	80.00%	100.00%	No Aplica
11-031 San Francisco del Rincón	Municipios Mayores	89.29%	89.29%	80.00%	97.14%	100.00%	No Aplica
11-014 Dolores Hidalgo Cuna de la Independencia Nacional	Municipios Mayores	86.67%	86.67%	83.33%	80.00%	100.00%	No Aplica
11-021 Moroleón	Municipios Mayores	86.52%	86.52%	83.33%	91.43%	88.00%	No Aplica
11-005 Apaseo el Grande	Municipios Mayores	85.91%	85.91%	96.67%	54.29%	96.00%	No Aplica
11-033 San Luis de la Paz	Municipios Mayores	85.00%	85.00%	80.00%	80.00%	100.00%	No Aplica
11-012 Cuerámaro	Municipios Mayores	71.91%	71.91%	56.67%	94.29%	80.00%	No Aplica
11-046 Yuriria	Municipios Mayores	66.67%	66.67%	33.33%	100.00%	100.00%	No Aplica
11-010 Coroneo	Municipios Mayores	65.00%	65.00%	40.00%	80.00%	100.00%	No Aplica
11-027 Salamanca	Municipios Mayores	63.81%	63.81%	43.33%	68.57%	100.00%	No Aplica
11-019 Jerécuaro	Municipios Mayores	60.14%	60.14%	40.00%	68.57%	92.00%	No Aplica
11-006 Atarjea	Municipios Mayores	59.29%	59.29%	30.00%	77.14%	100.00%	No Aplica
11-016 Huanímaro	Municipios Mayores	58.52%	58.52%	33.33%	71.43%	96.00%	No Aplica
11-029 San Diego de la Unión	Municipios Mayores	56.67%	56.67%	33.33%	80.00%	80.00%	No Aplica

NOMBRE DEL ENTE PÚBLICO	CLASIFICACIÓN DEL ENTE EN SEVAC	RESULTADO GLOBAL	D. TRANSPARENCIA	D.1 PUBLICAR TÍTULO V	D.2 PUBLICAR CONTENIDO CONTABLE	D.3 PUBLICAR CONTENIDO PRESUPUESTARIO	D.4 PUBLICAR CONTENIDO PROGRAMÁTICO
11-045 Xichú	Municipios Mayores	53.33%	53.33%	16.67%	80.00%	100.00%	No Aplica
11-025 Purísima del Rincón	Municipios Mayores	45.33%	45.33%	26.67%	80.00%	48.00%	No Aplica
11-032 San José Iturbide	Municipios Mayores	35.71%	35.71%	0.00%	82.86%	60.00%	No Aplica
11-018 Jaral del Progreso	Municipios Mayores	35.00%	35.00%	70.00%	0.00%	0.00%	No Aplica
11-040 Tierra Blanca	Municipios Mayores	0.00%	0.00%	0.00%	0.00%	0.00%	No Aplica
11-024 Pueblo Nuevo	Municipios Menores	82.00%	82.00%	60.00%	100.00%	100.00%	No Aplica
11-013 Doctor Mora	Municipios Menores	80.00%	80.00%	80.00%	80.00%	80.00%	No Aplica

RESULTADOS DEL PERÍODO 3 DE 2017 GUERRERO

NOMBRE DEL ENTE PÚBLICO	CLASIFICACIÓN DEL ENTE EN SEVAC	RESULTADO GLOBAL	D. TRANSPARENCIA	D.1 PUBLICAR TÍTULO V	D.2 PUBLICAR CONTENIDO CONTABLE	D.3 PUBLICAR CONTENIDO PRESUPUESTARIO	D.4 PUBLICAR CONTENIDO PROGRAMÁTICO
Secretaría de Finanzas y Administración del Estado de Guerrero	Poder Ejecutivo	95.00%	95.00%	100.00%	100.00%	100.00%	66.67%
Auditoría General del Estado de Guerrero	Poderes y Autónomos	100.00%	100.00%	100.00%	100.00%	100.00%	100.00%
Tribunal Electoral del Estado de Guerrero	Poderes y Autónomos	100.00%	100.00%	100.00%	100.00%	100.00%	100.00%
Universidad Autónoma de Guerrero	Poderes y Autónomos	100.00%	100.00%	100.00%	100.00%	100.00%	100.00%
Comisión de los Derechos Humanos del Estado de Guerrero	Poderes y Autónomos	98.98%	98.98%	100.00%	97.78%	97.14%	100.00%
Instituto de Transparencia, Acceso a la Información y Protección de Datos Personales del Estado de Guerrero	Poderes y Autónomos	98.22%	98.22%	100.00%	91.11%	100.00%	100.00%
Tribunal Superior de Justicia del Estado de Guerrero	Poderes y Autónomos	95.00%	95.00%	100.00%	100.00%	100.00%	66.67%
Instituto Electoral y de Participación Ciudadana del Estado de Guerrero	Poderes y Autónomos	89.56%	89.56%	100.00%	97.78%	100.00%	33.33%
Fiscalía General de Estado de Guerrero	Poderes y Autónomos	85.92%	85.92%	100.00%	88.89%	65.71%	66.67%
Tribunal de lo Contencioso Administrativo del Estado de Guerrero	Poderes y Autónomos	56.56%	56.56%	100.00%	57.78%	0.00%	0.00%
H. Congreso del Estado de Guerrero	Poderes y Autónomos	55.00%	55.00%	0.00%	100.00%	100.00%	100.00%
12-001 Acapulco de Juárez	Municipios Mayores	100.00%	100.00%	100.00%	100.00%	100.00%	No Aplica
12-060 Tetipac	Municipios Mayores	100.00%	100.00%	100.00%	100.00%	100.00%	No Aplica
12-050 Pungarabato	Municipios Mayores	97.62%	97.62%	96.67%	97.14%	100.00%	No Aplica
12-007 Arcelia	Municipios Mayores	91.67%	91.67%	83.33%	100.00%	100.00%	No Aplica
12-057 Técpan de Galeana	Municipios Mayores	91.67%	91.67%	83.33%	100.00%	100.00%	No Aplica
12-031 General Canuto A. Neri	Municipios Mayores	90.95%	90.95%	83.33%	97.14%	100.00%	No Aplica
12-032 General Heliodoro Castillo	Municipios Mayores	90.95%	90.95%	83.33%	97.14%	100.00%	No Aplica
12-058 Teloapan	Municipios Mayores	87.62%	87.62%	96.67%	97.14%	60.00%	No Aplica
12-029 Chilpancingo de los Bravo	Municipios Mayores	86.67%	86.67%	73.33%	100.00%	100.00%	No Aplica
12-038 Zihuatanejo de Azueta	Municipios Mayores	84.29%	84.29%	80.00%	77.14%	100.00%	No Aplica
12-064 Tlalchapa	Municipios Mayores	81.67%	81.67%	63.33%	100.00%	100.00%	No Aplica
12-034 Huitzoco de los Figueroa	Municipios Mayores	80.14%	80.14%	80.00%	68.57%	92.00%	No Aplica
12-003 Ajuchitlán del Progreso	Municipios Mayores	77.14%	77.14%	80.00%	68.57%	80.00%	No Aplica
12-013 Azoyú	Municipios Mayores	75.00%	75.00%	50.00%	100.00%	100.00%	No Aplica
12-065 Tlalixtaquilla de Maldonado	Municipios Mayores	75.00%	75.00%	50.00%	100.00%	100.00%	No Aplica
12-061 Tixtla de Guerrero	Municipios Mayores	62.38%	62.38%	33.33%	82.86%	100.00%	No Aplica
12-048 Petatlán	Municipios Mayores	61.91%	61.91%	26.67%	94.29%	100.00%	No Aplica
12-027 Cutzamala de Pinzón	Municipios Mayores	58.33%	58.33%	16.67%	100.00%	100.00%	No Aplica
12-044 Mochitlán	Municipios Mayores	57.62%	57.62%	16.67%	97.14%	100.00%	No Aplica
12-073 Zirándaro Guerrero	Municipios Mayores	54.52%	54.52%	13.33%	91.43%	100.00%	No Aplica
12-014 Benito Juárez	Municipios Mayores	54.05%	54.05%	16.67%	82.86%	100.00%	No Aplica
12-047 Pedro Ascencio Alquisiras	Municipios Mayores	53.10%	53.10%	33.33%	45.71%	100.00%	No Aplica
12-023 Cuajinicuilapa	Municipios Mayores	50.00%	50.00%	50.00%	100.00%	0.00%	No Aplica
12-011 Atoyac de Álvarez	Municipios Mayores	44.52%	44.52%	33.33%	51.43%	60.00%	No Aplica
12-024 Cualác	Municipios Mayores	16.67%	16.67%	33.33%	0.00%	0.00%	No Aplica
12-066 Tlapa de Comonfort	Municipios Mayores	16.67%	16.67%	33.33%	0.00%	0.00%	No Aplica
12-025 Cuauhtepic	Municipios Mayores	13.33%	13.33%	16.67%	0.00%	20.00%	No Aplica
12-026 Cuetzala del Progreso	Municipios Mayores	11.91%	11.91%	16.67%	14.29%	0.00%	No Aplica
12-045 Olinalá	Municipios Mayores	11.67%	11.67%	13.33%	0.00%	20.00%	No Aplica
12-036 Igualapa	Municipios Mayores	9.29%	9.29%	10.00%	17.14%	0.00%	No Aplica
12-052 San Luis Acatlán	Municipios Mayores	8.33%	8.33%	16.67%	0.00%	0.00%	No Aplica
12-079 José Joaquín de Herrera	Municipios Mayores	8.33%	8.33%	16.67%	0.00%	0.00%	No Aplica
12-074 Zitlala	Municipios Mayores	6.67%	6.67%	13.33%	0.00%	0.00%	No Aplica
12-028 Chilapa de Álvarez	Municipios Mayores	6.00%	6.00%	0.00%	0.00%	24.00%	No Aplica
12-056 Tecomanapa	Municipios Mayores	5.71%	5.71%	0.00%	22.86%	0.00%	No Aplica
12-008 Atenango del Río	Municipios Mayores	5.00%	5.00%	10.00%	0.00%	0.00%	No Aplica

NOMBRE DEL ENTE PÚBLICO	CLASIFICACIÓN DEL ENTE EN SEVAC	RESULTADO GLOBAL	D. TRANSPARENCIA	D.1 PUBLICAR TÍTULO V	D.2 PUBLICAR CONTENIDO CONTABLE	D.3 PUBLICAR CONTENIDO PRESUPUESTARIO	D.4 PUBLICAR CONTENIDO PROGRAMÁTICO
12-010 Atlixac	Municipios Mayores	5.00%	5.00%	10.00%	0.00%	0.00%	No Aplica
12-054 San Miguel Totolapan	Municipios Mayores	5.00%	5.00%	0.00%	0.00%	20.00%	No Aplica
12-002 Ahuacotzingo	Municipios Mayores	0.00%	0.00%	0.00%	0.00%	0.00%	No Aplica
12-004 Alcozauca de Guerrero	Municipios Mayores	0.00%	0.00%	0.00%	0.00%	0.00%	No Aplica
12-005 Alpoyeca	Municipios Mayores	0.00%	0.00%	0.00%	0.00%	0.00%	No Aplica
12-009 Atlamajalcingo del Monte	Municipios Mayores	0.00%	0.00%	0.00%	0.00%	0.00%	No Aplica
12-012 Ayutla de los Libres	Municipios Mayores	0.00%	0.00%	0.00%	0.00%	0.00%	No Aplica
12-015 Buenavista de Cuéllar	Municipios Mayores	0.00%	0.00%	0.00%	0.00%	0.00%	No Aplica
12-016 Coahuayutla de José María Izazaga	Municipios Mayores	0.00%	0.00%	0.00%	0.00%	0.00%	No Aplica
12-017 Cocula	Municipios Mayores	0.00%	0.00%	0.00%	0.00%	0.00%	No Aplica
12-018 Copala	Municipios Mayores	0.00%	0.00%	0.00%	0.00%	0.00%	No Aplica
12-020 Copanatoyac	Municipios Mayores	0.00%	0.00%	0.00%	0.00%	0.00%	No Aplica
12-021 Coyuca de Benítez	Municipios Mayores	0.00%	0.00%	0.00%	0.00%	0.00%	No Aplica
12-022 Coyuca de Catalán	Municipios Mayores	0.00%	0.00%	0.00%	0.00%	0.00%	No Aplica
12-030 Florencio Villarreal	Municipios Mayores	0.00%	0.00%	0.00%	0.00%	0.00%	No Aplica
12-033 Huamuxtlán	Municipios Mayores	0.00%	0.00%	0.00%	0.00%	0.00%	No Aplica
12-035 Iguala de la Independencia	Municipios Mayores	0.00%	0.00%	0.00%	0.00%	0.00%	No Aplica
12-037 Ixcateopan de Cuauhtémoc	Municipios Mayores	0.00%	0.00%	0.00%	0.00%	0.00%	No Aplica
12-040 Leonardo Bravo	Municipios Mayores	0.00%	0.00%	0.00%	0.00%	0.00%	No Aplica
12-041 Malinaltepec	Municipios Mayores	0.00%	0.00%	0.00%	0.00%	0.00%	No Aplica
12-042 Mártir de Cuilapan	Municipios Mayores	0.00%	0.00%	0.00%	0.00%	0.00%	No Aplica
12-043 Metlatónoc	Municipios Mayores	0.00%	0.00%	0.00%	0.00%	0.00%	No Aplica
12-046 Ometepepec	Municipios Mayores	0.00%	0.00%	0.00%	0.00%	0.00%	No Aplica
12-051 Quechultenango	Municipios Mayores	0.00%	0.00%	0.00%	0.00%	0.00%	No Aplica
12-053 San Marcos	Municipios Mayores	0.00%	0.00%	0.00%	0.00%	0.00%	No Aplica
12-055 Taxco de Alarcón	Municipios Mayores	0.00%	0.00%	0.00%	0.00%	0.00%	No Aplica
12-059 Tepecoacuilco de Trujano	Municipios Mayores	0.00%	0.00%	0.00%	0.00%	0.00%	No Aplica
12-062 Tlacoachistlahuaca	Municipios Mayores	0.00%	0.00%	0.00%	0.00%	0.00%	No Aplica
12-063 Tlacoapa	Municipios Mayores	0.00%	0.00%	0.00%	0.00%	0.00%	No Aplica
12-067 Tlapehuala	Municipios Mayores	0.00%	0.00%	0.00%	0.00%	0.00%	No Aplica
12-068 La Unión de Isidoro Montes de Oca	Municipios Mayores	0.00%	0.00%	0.00%	0.00%	0.00%	No Aplica
12-069 Xalpatláhuac	Municipios Mayores	0.00%	0.00%	0.00%	0.00%	0.00%	No Aplica
12-070 Xochihuehuetlán	Municipios Mayores	0.00%	0.00%	0.00%	0.00%	0.00%	No Aplica
12-071 Xochistlahuaca	Municipios Mayores	0.00%	0.00%	0.00%	0.00%	0.00%	No Aplica
12-075 Eduardo Neri	Municipios Mayores	0.00%	0.00%	0.00%	0.00%	0.00%	No Aplica
12-076 Acatepec	Municipios Mayores	0.00%	0.00%	0.00%	0.00%	0.00%	No Aplica
12-077 Marquelia	Municipios Mayores	0.00%	0.00%	0.00%	0.00%	0.00%	No Aplica
12-081 Iliatenco	Municipios Mayores	0.00%	0.00%	0.00%	0.00%	0.00%	No Aplica
12-072 Zapotitlán Tablas	Municipios Menores	92.50%	92.50%	83.33%	100.00%	100.00%	No Aplica
12-049 Pílcaya	Municipios Menores	18.00%	18.00%	40.00%	0.00%	0.00%	No Aplica
12-078 Cochoapa el Grande	Municipios Menores	7.50%	7.50%	16.67%	0.00%	0.00%	No Aplica
12-006 Apaxtla de Castrejón	Municipios Menores	0.00%	0.00%	0.00%	0.00%	0.00%	No Aplica
12-019 Copalillo	Municipios Menores	0.00%	0.00%	0.00%	0.00%	0.00%	No Aplica
12-039 Juan R. Escudero	Municipios Menores	0.00%	0.00%	0.00%	0.00%	0.00%	No Aplica
12-080 Juchitán	Municipios Menores	0.00%	0.00%	0.00%	0.00%	0.00%	No Aplica

RESULTADOS DEL PERÍODO 3 DE 2017 HIDALGO

NOMBRE DEL ENTE PÚBLICO	CLASIFICACIÓN DEL ENTE EN SEVAC	RESULTADO GLOBAL	D. TRANSPARENCIA	D.1 PUBLICAR TÍTULO V	D.2 PUBLICAR CONTENIDO CONTABLE	D.3 PUBLICAR CONTENIDO PRESUPUESTARIO	D.4 PUBLICAR CONTENIDO PROGRAMÁTICO
Secretaría de Finanzas y Administración del Gobierno del Estado de Hidalgo	Poder Ejecutivo	100.00%	100.00%	100.00%	100.00%	100.00%	100.00%
Comisión de Derechos Humanos del Estado de Hidalgo	Poderes y Autónomos	100.00%	100.00%	100.00%	100.00%	100.00%	100.00%
Congreso del Estado Libre y Soberano de Hidalgo	Poderes y Autónomos	100.00%	100.00%	100.00%	100.00%	100.00%	100.00%
Instituto Estatal Electoral de Hidalgo	Poderes y Autónomos	100.00%	100.00%	100.00%	100.00%	100.00%	100.00%
Poder Judicial del Estado de Hidalgo	Poderes y Autónomos	100.00%	100.00%	100.00%	100.00%	100.00%	100.00%
Universidad Autónoma del Estado de Hidalgo	Poderes y Autónomos	100.00%	100.00%	100.00%	100.00%	100.00%	100.00%
Instituto de Transparencia; Acceso a la Información Pública Gubernamental y Protección de Datos Personales del Estado de Hidalgo	Poderes y Autónomos	99.00%	99.00%	100.00%	100.00%	100.00%	93.33%
Tribunal Electoral del Estado de Hidalgo	Poderes y Autónomos	98.00%	98.00%	100.00%	100.00%	100.00%	86.67%
13-002 Acaxochitlán	Municipios Mayores	100.00%	100.00%	100.00%	100.00%	100.00%	No Aplica
13-013 Atotonilco de Tula	Municipios Mayores	100.00%	100.00%	100.00%	100.00%	100.00%	No Aplica
13-016 Cuautepec de Hinojosa	Municipios Mayores	100.00%	100.00%	100.00%	100.00%	100.00%	No Aplica
13-023 Francisco I. Madero	Municipios Mayores	100.00%	100.00%	100.00%	100.00%	100.00%	No Aplica
13-028 Huejutla de Reyes	Municipios Mayores	100.00%	100.00%	100.00%	100.00%	100.00%	No Aplica
13-046 San Felipe Orizatlán	Municipios Mayores	100.00%	100.00%	100.00%	100.00%	100.00%	No Aplica
13-048 Pachuca de Soto	Municipios Mayores	100.00%	100.00%	100.00%	100.00%	100.00%	No Aplica
13-052 San Agustín Tlaxiaca	Municipios Mayores	100.00%	100.00%	100.00%	100.00%	100.00%	No Aplica
13-056 Santiago Tulantepec de Lugo Guerrero	Municipios Mayores	100.00%	100.00%	100.00%	100.00%	100.00%	No Aplica
13-059 Tecozautla	Municipios Mayores	100.00%	100.00%	100.00%	100.00%	100.00%	No Aplica
13-069 Tizayuca	Municipios Mayores	100.00%	100.00%	100.00%	100.00%	100.00%	No Aplica
13-076 Tula de Allende	Municipios Mayores	100.00%	100.00%	100.00%	100.00%	100.00%	No Aplica
13-077 Tulancingo de Bravo	Municipios Mayores	100.00%	100.00%	100.00%	100.00%	100.00%	No Aplica
13-081 Zacualtípán de Ángeles	Municipios Mayores	100.00%	100.00%	100.00%	100.00%	100.00%	No Aplica
13-083 Zempoala	Municipios Mayores	100.00%	100.00%	100.00%	100.00%	100.00%	No Aplica
13-084 Zimapán	Municipios Mayores	100.00%	100.00%	100.00%	100.00%	100.00%	No Aplica
13-030 Ixmiquilpan	Municipios Mayores	98.57%	98.57%	100.00%	94.29%	100.00%	No Aplica
13-063 Tepeji del Río de Ocampo	Municipios Mayores	95.00%	95.00%	100.00%	100.00%	80.00%	No Aplica
13-010 Atitalaquia	Municipios Mayores	91.67%	91.67%	83.33%	100.00%	100.00%	No Aplica
13-051 Mineral de la Reforma	Municipios Mayores	91.67%	91.67%	83.33%	100.00%	100.00%	No Aplica
13-073 Tlanchinol	Municipios Mayores	75.00%	75.00%	50.00%	100.00%	100.00%	No Aplica
13-061 Tepeapulco	Municipios Mayores	73.00%	73.00%	80.00%	100.00%	32.00%	No Aplica
13-062 Tepehuacán de Guerrero	Municipios Mayores	66.67%	66.67%	33.33%	100.00%	100.00%	No Aplica
13-029 Huichapan	Municipios Mayores	65.00%	65.00%	30.00%	100.00%	100.00%	No Aplica
13-054 San Salvador	Municipios Mayores	50.00%	50.00%	0.00%	100.00%	100.00%	No Aplica
13-067 Tezontepec de Aldama	Municipios Mayores	50.00%	50.00%	0.00%	100.00%	100.00%	No Aplica
13-012 Atotonilco El Grande	Municipios Mayores	29.76%	29.76%	16.67%	85.71%	0.00%	No Aplica
13-003 Actopan	Municipios Mayores	0.00%	0.00%	0.00%	0.00%	0.00%	No Aplica
13-008 Apan	Municipios Mayores	0.00%	0.00%	0.00%	0.00%	0.00%	No Aplica
13-027 Huehuetla	Municipios Mayores	0.00%	0.00%	0.00%	0.00%	0.00%	No Aplica
13-041 Mixquiahuala de Juárez	Municipios Mayores	0.00%	0.00%	0.00%	0.00%	0.00%	No Aplica
13-074 Tlaxcoapan	Municipios Mayores	0.00%	0.00%	0.00%	0.00%	0.00%	No Aplica
13-004 Agua Blanca de Iturbide	Municipios Menores	100.00%	100.00%	100.00%	100.00%	100.00%	No Aplica
13-007 Almoloya	Municipios Menores	100.00%	100.00%	100.00%	100.00%	100.00%	No Aplica
13-011 Atlapexco	Municipios Menores	100.00%	100.00%	100.00%	100.00%	100.00%	No Aplica
13-015 Cardonal	Municipios Menores	100.00%	100.00%	100.00%	100.00%	100.00%	No Aplica
13-019 Chilcuautla	Municipios Menores	100.00%	100.00%	100.00%	100.00%	100.00%	No Aplica
13-020 Eloxochitlán	Municipios Menores	100.00%	100.00%	100.00%	100.00%	100.00%	No Aplica
13-022 Epazoyucan	Municipios Menores	100.00%	100.00%	100.00%	100.00%	100.00%	No Aplica

NOMBRE DEL ENTE PÚBLICO	CLASIFICACIÓN DEL ENTE EN SEVAC	RESULTADO GLOBAL	D. TRANSPARENCIA	D.1 PUBLICAR TÍTULO V	D.2 PUBLICAR CONTENIDO CONTABLE	D.3 PUBLICAR CONTENIDO PRESUPUESTARIO	D.4 PUBLICAR CONTENIDO PROGRAMÁTICO
13-025 Huautla	Municipios Menores	100.00%	100.00%	100.00%	100.00%	100.00%	No Aplica
13-031 Jacala de Ledezma	Municipios Menores	100.00%	100.00%	100.00%	100.00%	100.00%	No Aplica
13-035 Metepec	Municipios Menores	100.00%	100.00%	100.00%	100.00%	100.00%	No Aplica
13-038 Mineral del Chico	Municipios Menores	100.00%	100.00%	100.00%	100.00%	100.00%	No Aplica
13-039 Mineral del Monte	Municipios Menores	100.00%	100.00%	100.00%	100.00%	100.00%	No Aplica
13-044 Nopala de Villagrán	Municipios Menores	100.00%	100.00%	100.00%	100.00%	100.00%	No Aplica
13-060 Tenango de Doria	Municipios Menores	100.00%	100.00%	100.00%	100.00%	100.00%	No Aplica
13-064 Tepetitlán	Municipios Menores	100.00%	100.00%	100.00%	100.00%	100.00%	No Aplica
13-065 Tetepango	Municipios Menores	100.00%	100.00%	100.00%	100.00%	100.00%	No Aplica
13-066 Villa de Tezontepec	Municipios Menores	100.00%	100.00%	100.00%	100.00%	100.00%	No Aplica
13-070 Tlahuelilpan	Municipios Menores	100.00%	100.00%	100.00%	100.00%	100.00%	No Aplica
13-071 Tlahuiltepa	Municipios Menores	100.00%	100.00%	100.00%	100.00%	100.00%	No Aplica
13-079 Xochicoatlán	Municipios Menores	100.00%	100.00%	100.00%	100.00%	100.00%	No Aplica
13-080 Yahualica	Municipios Menores	100.00%	100.00%	100.00%	100.00%	100.00%	No Aplica
13-021 Emiliano Zapata	Municipios Menores	98.50%	98.50%	96.67%	100.00%	100.00%	No Aplica
13-045 Ormitlán de Juárez	Municipios Menores	98.50%	98.50%	96.67%	100.00%	100.00%	No Aplica
13-047 Pacula	Municipios Menores	97.00%	97.00%	93.33%	100.00%	100.00%	No Aplica
13-058 Tasquillo	Municipios Menores	97.00%	97.00%	93.33%	100.00%	100.00%	No Aplica
13-078 Xochiatipan	Municipios Menores	97.00%	97.00%	93.33%	100.00%	100.00%	No Aplica
13-014 Calnali	Municipios Menores	94.00%	94.00%	100.00%	80.00%	100.00%	No Aplica
13-072 Tlanalapa	Municipios Menores	94.00%	94.00%	100.00%	80.00%	100.00%	No Aplica
13-018 Chapulhuacán	Municipios Menores	92.50%	92.50%	83.33%	100.00%	100.00%	No Aplica
13-024 Huasca de Ocampo	Municipios Menores	92.50%	92.50%	83.33%	100.00%	100.00%	No Aplica
13-043 Nicolás Flores	Municipios Menores	92.50%	92.50%	83.33%	100.00%	100.00%	No Aplica
13-055 Santiago de Anaya	Municipios Menores	92.50%	92.50%	83.33%	100.00%	100.00%	No Aplica
13-082 Zapotlán de Juárez	Municipios Menores	92.50%	92.50%	83.33%	100.00%	100.00%	No Aplica
13-034 Lolotla	Municipios Menores	91.00%	91.00%	80.00%	100.00%	100.00%	No Aplica
13-036 San Agustín Metzquititlán	Municipios Menores	91.00%	91.00%	80.00%	100.00%	100.00%	No Aplica
13-050 Progreso de Obregón	Municipios Menores	91.00%	91.00%	93.33%	80.00%	100.00%	No Aplica
13-037 Metzquititlán	Municipios Menores	89.50%	89.50%	76.67%	100.00%	100.00%	No Aplica
13-032 Jaltocán	Municipios Menores	85.00%	85.00%	66.67%	100.00%	100.00%	No Aplica
13-053 San Bartolo Tutotepec	Municipios Menores	85.00%	85.00%	100.00%	50.00%	100.00%	No Aplica
13-042 Molango de Escamilla	Municipios Menores	79.00%	79.00%	66.67%	80.00%	100.00%	No Aplica
13-006 Alfajayucan	Municipios Menores	77.50%	77.50%	50.00%	100.00%	100.00%	No Aplica
13-075 Tolcayuca	Municipios Menores	77.50%	77.50%	50.00%	100.00%	100.00%	No Aplica
13-017 Chapantongo	Municipios Menores	76.00%	76.00%	60.00%	80.00%	100.00%	No Aplica
13-009 El Arenal	Municipios Menores	62.50%	62.50%	16.67%	100.00%	100.00%	No Aplica
13-068 Tianguistengo	Municipios Menores	62.50%	62.50%	16.67%	100.00%	100.00%	No Aplica
13-026 Huazalingo	Municipios Menores	59.50%	59.50%	76.67%	0.00%	100.00%	No Aplica
13-005 Ajacuba	Municipios Menores	55.00%	55.00%	0.00%	100.00%	100.00%	No Aplica
13-033 Juárez Hidalgo	Municipios Menores	55.00%	55.00%	0.00%	100.00%	100.00%	No Aplica
13-040 La Misión	Municipios Menores	55.00%	55.00%	0.00%	100.00%	100.00%	No Aplica
13-001 Acatlán	Municipios Menores	0.00%	0.00%	0.00%	0.00%	0.00%	No Aplica
13-049 Pisaflores	Municipios Menores	0.00%	0.00%	0.00%	0.00%	0.00%	No Aplica
13-057 Singuilucan	Municipios Menores	0.00%	0.00%	0.00%	0.00%	0.00%	No Aplica

RESULTADOS DEL PERÍODO 3 DE 2017 JALISCO

NOMBRE DEL ENTE PÚBLICO	CLASIFICACIÓN DEL ENTE EN SEVAC	RESULTADO GLOBAL	D. TRANSPARENCIA	D.1 PUBLICAR TÍTULO V	D.2 PUBLICAR CONTENIDO CONTABLE	D.3 PUBLICAR CONTENIDO PRESUPUESTARIO	D.4 PUBLICAR CONTENIDO PROGRAMÁTICO
Poder Ejecutivo del Estado de Jalisco	Poder Ejecutivo	98.00%	98.00%	95.56%	100.00%	100.00%	100.00%
Auditoría Superior del Estado de Jalisco	Poderes y Autónomos	100.00%	100.00%	100.00%	100.00%	100.00%	100.00%
Comisión Estatal de Derechos Humanos de Jalisco	Poderes y Autónomos	100.00%	100.00%	100.00%	100.00%	100.00%	100.00%
Congreso del Estado de Jalisco	Poderes y Autónomos	100.00%	100.00%	100.00%	100.00%	100.00%	100.00%
Instituto de Justicia Alternativa del Estado de Jalisco	Poderes y Autónomos	100.00%	100.00%	100.00%	100.00%	100.00%	100.00%
Instituto de Transparencia, Información Pública y Protección de Datos Personales del Estado de Jalisco	Poderes y Autónomos	100.00%	100.00%	100.00%	100.00%	100.00%	100.00%
Tribunal de lo Administrativo del Estado de Jalisco	Poderes y Autónomos	100.00%	100.00%	100.00%	100.00%	100.00%	100.00%
Tribunal Electoral del Estado de Jalisco	Poderes y Autónomos	100.00%	100.00%	100.00%	100.00%	100.00%	100.00%
Instituto Electoral y de Participación Ciudadana del Estado de Jalisco	Poderes y Autónomos	90.14%	90.14%	100.00%	80.00%	85.71%	80.00%
Supremo Tribunal de Justicia del Estado de Jalisco	Poderes y Autónomos	8.44%	8.44%	0.00%	42.22%	0.00%	0.00%
Consejo de la Judicatura del Estado de Jalisco	Poderes y Autónomos	0.00%	0.00%	0.00%	0.00%	0.00%	0.00%
14-053 Lagos de Moreno	Municipios Mayores	-	-	-	-	-	-
14-085 Tamazula de Gordiano	Municipios Mayores	-	-	-	-	-	-
14-100 Tomatlán	Municipios Mayores	-	-	-	-	-	-
14-015 Autlán de Navarro	Municipios Mayores	100.00%	100.00%	100.00%	100.00%	100.00%	No Aplica
14-024 Cocula	Municipios Mayores	100.00%	100.00%	100.00%	100.00%	100.00%	No Aplica
14-039 Guadalajara	Municipios Mayores	100.00%	100.00%	100.00%	100.00%	100.00%	No Aplica
14-120 Zapopan	Municipios Mayores	100.00%	100.00%	100.00%	100.00%	100.00%	No Aplica
14-018 La Barca	Municipios Mayores	96.67%	96.67%	93.33%	100.00%	100.00%	No Aplica
14-101 Tonalá	Municipios Mayores	96.67%	96.67%	93.33%	100.00%	100.00%	No Aplica
14-008 Arandas	Municipios Mayores	91.67%	91.67%	83.33%	100.00%	100.00%	No Aplica
14-082 Sayula	Municipios Mayores	88.00%	88.00%	90.00%	100.00%	72.00%	No Aplica
14-046 Jalostotitlán	Municipios Mayores	87.43%	87.43%	90.00%	85.71%	84.00%	No Aplica
14-023 Zapotlán el Grande	Municipios Mayores	86.67%	86.67%	83.33%	100.00%	80.00%	No Aplica
14-121 Zapotitlán	Municipios Mayores	84.00%	84.00%	80.00%	80.00%	96.00%	No Aplica
14-083 Tala	Municipios Mayores	80.00%	80.00%	80.00%	80.00%	80.00%	No Aplica
14-098 San Pedro Tlaquepaque	Municipios Mayores	80.00%	80.00%	100.00%	100.00%	20.00%	No Aplica
14-108 Tuxpan	Municipios Mayores	80.00%	80.00%	100.00%	60.00%	60.00%	No Aplica
14-097 Tlajomulco de Zúñiga	Municipios Mayores	78.33%	78.33%	96.67%	60.00%	60.00%	No Aplica
14-124 Zapotlanejo	Municipios Mayores	78.10%	78.10%	93.33%	65.71%	60.00%	No Aplica
14-093 Tepatitlán de Morelos	Municipios Mayores	73.76%	73.76%	66.67%	65.71%	96.00%	No Aplica
14-077 San Martín Hidalgo	Municipios Mayores	73.19%	73.19%	76.67%	71.43%	68.00%	No Aplica
14-094 Tequila	Municipios Mayores	72.62%	72.62%	66.67%	77.14%	80.00%	No Aplica
14-091 Teocaltiche	Municipios Mayores	70.52%	70.52%	83.33%	51.43%	64.00%	No Aplica
14-006 Ameca	Municipios Mayores	65.00%	65.00%	30.00%	100.00%	100.00%	No Aplica
14-035 Encarnación de Díaz	Municipios Mayores	63.33%	63.33%	66.67%	60.00%	60.00%	No Aplica
14-050 Jocotepec	Municipios Mayores	60.67%	60.67%	63.33%	60.00%	56.00%	No Aplica
14-044 Ixtlahuacán de los Membrillos	Municipios Mayores	53.00%	53.00%	50.00%	60.00%	52.00%	No Aplica
14-016 Ayotlán	Municipios Mayores	43.57%	43.57%	40.00%	74.29%	20.00%	No Aplica
14-066 Poncitlán	Municipios Mayores	43.33%	43.33%	76.67%	0.00%	20.00%	No Aplica
14-067 Puerto Vallarta	Municipios Mayores	42.86%	42.86%	30.00%	51.43%	60.00%	No Aplica
14-070 El Salto	Municipios Mayores	39.52%	39.52%	33.33%	31.43%	60.00%	No Aplica
14-078 San Miguel el Alto	Municipios Mayores	38.81%	38.81%	43.33%	48.57%	20.00%	No Aplica
14-073 San Juan de los Lagos	Municipios Mayores	27.86%	27.86%	0.00%	51.43%	60.00%	No Aplica
14-063 Ocotlán	Municipios Mayores	21.62%	21.62%	26.67%	17.14%	16.00%	No Aplica
14-030 Chapala	Municipios Mayores	18.81%	18.81%	23.33%	28.57%	0.00%	No Aplica
14-022 Cihuatlán	Municipios Mayores	13.33%	13.33%	26.67%	0.00%	0.00%	No Aplica

NOMBRE DEL ENTE PÚBLICO	CLASIFICACIÓN DEL ENTE EN SEVAC	RESULTADO GLOBAL	D. TRANSPARENCIA	D.1 PUBLICAR TÍTULO V	D.2 PUBLICAR CONTENIDO CONTABLE	D.3 PUBLICAR CONTENIDO PRESUPUESTARIO	D.4 PUBLICAR CONTENIDO PROGRAMÁTICO
14-064 Ojuelos de Jalisco	Municipios Mayores	8.57%	8.57%	0.00%	14.29%	20.00%	No Aplica
14-119 Zacoalco de Torres	Municipios Mayores	3.57%	3.57%	0.00%	14.29%	0.00%	No Aplica
14-013 Atotonilco el Alto	Municipios Mayores	0.00%	0.00%	0.00%	0.00%	0.00%	No Aplica
14-019 Bolaños	Municipios Menores	-	-	-	-	-	-
14-034 Ejutla	Municipios Menores	-	-	-	-	-	-
14-041 Huejúcar	Municipios Menores	-	-	-	-	-	-
14-042 Huejuquilla el Alto	Municipios Menores	-	-	-	-	-	-
14-058 Mascota	Municipios Menores	-	-	-	-	-	-
14-062 Mixtlán	Municipios Menores	-	-	-	-	-	-
14-076 San Martín de Bolaños	Municipios Menores	-	-	-	-	-	-
14-081 Santa María de los Ángeles	Municipios Menores	-	-	-	-	-	-
14-086 Tapalpa	Municipios Menores	-	-	-	-	-	-
14-103 Tonila	Municipios Menores	-	-	-	-	-	-
14-002 Acatlán de Juárez	Municipios Menores	100.00%	100.00%	100.00%	100.00%	100.00%	No Aplica
14-040 Hostotipaquillo	Municipios Menores	100.00%	100.00%	100.00%	100.00%	100.00%	No Aplica
14-068 Villa Purificación	Municipios Menores	93.50%	93.50%	96.67%	100.00%	80.00%	No Aplica
14-080 San Sebastián del Oeste	Municipios Menores	86.00%	86.00%	93.33%	80.00%	80.00%	No Aplica
14-118 Yahualica de González Gallo	Municipios Menores	86.00%	86.00%	93.33%	80.00%	80.00%	No Aplica
14-047 Jamay	Municipios Menores	85.00%	85.00%	66.67%	100.00%	100.00%	No Aplica
14-025 Colotlán	Municipios Menores	83.00%	83.00%	86.67%	80.00%	80.00%	No Aplica
14-104 Totatiche	Municipios Menores	81.50%	81.50%	83.33%	80.00%	80.00%	No Aplica
14-012 Atenguillo	Municipios Menores	80.50%	80.50%	56.67%	100.00%	100.00%	No Aplica
14-084 Talpa de Allende	Municipios Menores	78.50%	78.50%	76.67%	80.00%	80.00%	No Aplica
14-122 Zapotitlán de Vadillo	Municipios Menores	75.50%	75.50%	70.00%	80.00%	80.00%	No Aplica
14-017 Ayutla	Municipios Menores	75.00%	75.00%	63.33%	80.00%	90.00%	No Aplica
14-057 La Manzanilla de la Paz	Municipios Menores	71.00%	71.00%	60.00%	80.00%	80.00%	No Aplica
14-014 Atoyac	Municipios Menores	68.50%	68.50%	30.00%	100.00%	100.00%	No Aplica
14-075 San Marcos	Municipios Menores	68.00%	68.00%	53.33%	80.00%	80.00%	No Aplica
14-112 Valle de Juárez	Municipios Menores	66.00%	66.00%	73.33%	60.00%	60.00%	No Aplica
14-020 Cabo Corrientes	Municipios Menores	62.50%	62.50%	16.67%	100.00%	100.00%	No Aplica
14-036 Etzatlán	Municipios Menores	61.50%	61.50%	63.33%	60.00%	60.00%	No Aplica
14-125 San Ignacio Cerro Gordo	Municipios Menores	60.00%	60.00%	16.67%	100.00%	90.00%	No Aplica
14-072 San Diego de Alejandría	Municipios Menores	58.50%	58.50%	56.67%	60.00%	60.00%	No Aplica
14-111 Valle de Guadalupe	Municipios Menores	57.00%	57.00%	56.67%	80.00%	30.00%	No Aplica
14-074 San Julián	Municipios Menores	55.50%	55.50%	50.00%	60.00%	60.00%	No Aplica
14-003 Aqualuco de Mercado	Municipios Menores	55.00%	55.00%	0.00%	100.00%	100.00%	No Aplica
14-009 El Arenal	Municipios Menores	55.00%	55.00%	0.00%	100.00%	100.00%	No Aplica
14-105 Tototlán	Municipios Menores	54.50%	54.50%	23.33%	80.00%	80.00%	No Aplica
14-005 Amatitán	Municipios Menores	54.00%	54.00%	53.33%	100.00%	0.00%	No Aplica
14-059 Mazamitla	Municipios Menores	54.00%	54.00%	40.00%	70.00%	60.00%	No Aplica
14-096 Tizapán el Alto	Municipios Menores	54.00%	54.00%	46.67%	60.00%	60.00%	No Aplica
14-007 San Juanito de Escobedo	Municipios Menores	51.50%	51.50%	16.67%	80.00%	80.00%	No Aplica
14-052 Juchitán	Municipios Menores	48.00%	48.00%	33.33%	60.00%	60.00%	No Aplica
14-051 Juanacatlán	Municipios Menores	46.50%	46.50%	36.67%	100.00%	0.00%	No Aplica
14-028 Cuautla	Municipios Menores	45.00%	45.00%	16.67%	100.00%	30.00%	No Aplica
14-117 Cañadas de Obregón	Municipios Menores	44.00%	44.00%	0.00%	80.00%	80.00%	No Aplica
14-055 Magdalena	Municipios Menores	43.50%	43.50%	40.00%	60.00%	30.00%	No Aplica
14-037 El Grullo	Municipios Menores	40.50%	40.50%	70.00%	30.00%	0.00%	No Aplica
14-095 Teuchitlán	Municipios Menores	40.00%	40.00%	66.67%	0.00%	40.00%	No Aplica
14-029 Cuquío	Municipios Menores	37.50%	37.50%	16.67%	100.00%	0.00%	No Aplica
14-038 Guachinango	Municipios Menores	36.00%	36.00%	60.00%	30.00%	0.00%	No Aplica
14-049 Jilotlán de los Dolores	Municipios Menores	34.50%	34.50%	10.00%	100.00%	0.00%	No Aplica

NOMBRE DEL ENTE PÚBLICO	CLASIFICACIÓN DEL ENTE EN SEVAC	RESULTADO GLOBAL	D. TRANSPARENCIA	D.1 PUBLICAR TÍTULO V	D.2 PUBLICAR CONTENIDO CONTABLE	D.3 PUBLICAR CONTENIDO PRESUPUESTARIO	D.4 PUBLICAR CONTENIDO PROGRAMÁTICO
14-011 Atengo	Municipios Menores	31.50%	31.50%	30.00%	60.00%	0.00%	No Aplica
14-071 San Cristóbal de la Barranca	Municipios Menores	30.00%	30.00%	10.00%	60.00%	30.00%	No Aplica
14-027 Cuautitlán de García Barragán	Municipios Menores	28.50%	28.50%	63.33%	0.00%	0.00%	No Aplica
14-043 La Huerta	Municipios Menores	25.00%	25.00%	33.33%	0.00%	40.00%	No Aplica
14-021 Casimiro Castillo	Municipios Menores	18.00%	18.00%	40.00%	0.00%	0.00%	No Aplica
14-033 Degollado	Municipios Menores	16.50%	16.50%	0.00%	30.00%	30.00%	No Aplica
14-054 El Limón	Municipios Menores	15.00%	15.00%	0.00%	50.00%	0.00%	No Aplica
14-056 Santa María del Oro	Municipios Menores	13.50%	13.50%	10.00%	30.00%	0.00%	No Aplica
14-116 Villa Hidalgo	Municipios Menores	10.50%	10.50%	23.33%	0.00%	0.00%	No Aplica
14-092 Teocuitlán de Corona	Municipios Menores	10.00%	10.00%	0.00%	0.00%	40.00%	No Aplica
14-061 Mezquitic	Municipios Menores	9.00%	9.00%	0.00%	30.00%	0.00%	No Aplica
14-048 Jesús María	Municipios Menores	7.50%	7.50%	16.67%	0.00%	0.00%	No Aplica
14-109 Unión de San Antonio	Municipios Menores	7.50%	7.50%	16.67%	0.00%	0.00%	No Aplica
14-004 Amacueca	Municipios Menores	6.00%	6.00%	13.33%	0.00%	0.00%	No Aplica
14-079 Gómez Farías	Municipios Menores	6.00%	6.00%	13.33%	0.00%	0.00%	No Aplica
14-087 Tecalitlán	Municipios Menores	4.50%	4.50%	10.00%	0.00%	0.00%	No Aplica
14-102 Tonaya	Municipios Menores	4.50%	4.50%	10.00%	0.00%	0.00%	No Aplica
14-001 Acatic	Municipios Menores	0.00%	0.00%	0.00%	0.00%	0.00%	No Aplica
14-010 Atemajac de Brizuela	Municipios Menores	0.00%	0.00%	0.00%	0.00%	0.00%	No Aplica
14-026 Concepción de Buenos Aires	Municipios Menores	0.00%	0.00%	0.00%	0.00%	0.00%	No Aplica
14-031 Chimaltitán	Municipios Menores	0.00%	0.00%	0.00%	0.00%	0.00%	No Aplica
14-032 Chiquilistlán	Municipios Menores	0.00%	0.00%	0.00%	0.00%	0.00%	No Aplica
14-045 Ixtlahuacán del Río	Municipios Menores	0.00%	0.00%	0.00%	0.00%	0.00%	No Aplica
14-060 Mexxicacán	Municipios Menores	0.00%	0.00%	0.00%	0.00%	0.00%	No Aplica
14-065 Pihuamo	Municipios Menores	0.00%	0.00%	0.00%	0.00%	0.00%	No Aplica
14-069 Quitupan	Municipios Menores	0.00%	0.00%	0.00%	0.00%	0.00%	No Aplica
14-088 Tecolotlán	Municipios Menores	0.00%	0.00%	0.00%	0.00%	0.00%	No Aplica
14-089 Techaluta de Montenegro	Municipios Menores	0.00%	0.00%	0.00%	0.00%	0.00%	No Aplica
14-090 Tenamaxtlán	Municipios Menores	0.00%	0.00%	0.00%	0.00%	0.00%	No Aplica
14-099 Tolimán	Municipios Menores	0.00%	0.00%	0.00%	0.00%	0.00%	No Aplica
14-106 Tuxcacuesco	Municipios Menores	0.00%	0.00%	0.00%	0.00%	0.00%	No Aplica
14-107 Tuxcueca	Municipios Menores	0.00%	0.00%	0.00%	0.00%	0.00%	No Aplica
14-110 Unión de Tula	Municipios Menores	0.00%	0.00%	0.00%	0.00%	0.00%	No Aplica
14-113 San Gabriel	Municipios Menores	0.00%	0.00%	0.00%	0.00%	0.00%	No Aplica
14-114 Villa Corona	Municipios Menores	0.00%	0.00%	0.00%	0.00%	0.00%	No Aplica
14-115 Villa Guerrero	Municipios Menores	0.00%	0.00%	0.00%	0.00%	0.00%	No Aplica
14-123 Zapotlán del Rey	Municipios Menores	0.00%	0.00%	0.00%	0.00%	0.00%	No Aplica

RESULTADOS DEL PERÍODO 3 DE 2017 ESTADO DE MÉXICO

NOMBRE DEL ENTE PÚBLICO	CLASIFICACIÓN DEL ENTE EN SEVAC	RESULTADO GLOBAL	D. TRANSPARENCIA	D.1 PUBLICAR TÍTULO V	D.2 PUBLICAR CONTENIDO CONTABLE	D.3 PUBLICAR CONTENIDO PRESUPUESTARIO	D.4 PUBLICAR CONTENIDO PROGRAMÁTICO
Poder Ejecutivo del Estado de México	Poder Ejecutivo	100.00%	100.00%	100.00%	100.00%	100.00%	100.00%
Comisión de Derechos Humanos del Estado de México	Poderes y Autónomos	100.00%	100.00%	100.00%	100.00%	100.00%	100.00%
Fiscalía General de Justicia del Estado de México	Poderes y Autónomos	100.00%	100.00%	100.00%	100.00%	100.00%	100.00%
Instituto de Transparencia y Acceso a la Información Pública del Estado de México y Municipios	Poderes y Autónomos	100.00%	100.00%	100.00%	100.00%	100.00%	100.00%
Instituto Electoral del Estado de México	Poderes y Autónomos	100.00%	100.00%	100.00%	100.00%	100.00%	100.00%
Poder Judicial del Estado de México	Poderes y Autónomos	100.00%	100.00%	100.00%	100.00%	100.00%	100.00%
Poder Legislativo del Estado de México	Poderes y Autónomos	100.00%	100.00%	100.00%	100.00%	100.00%	100.00%
Tribunal Electoral del Estado de México	Poderes y Autónomos	100.00%	100.00%	100.00%	100.00%	100.00%	100.00%
Universidad Autónoma del Estado de México	Poderes y Autónomos	97.78%	97.78%	100.00%	88.89%	100.00%	100.00%
15-001 Acambay	Municipios Mayores	100.00%	100.00%	100.00%	100.00%	100.00%	No Aplica
15-003 Aculco	Municipios Mayores	100.00%	100.00%	100.00%	100.00%	100.00%	No Aplica
15-004 Almoloya de Alquisiras	Municipios Mayores	100.00%	100.00%	100.00%	100.00%	100.00%	No Aplica
15-005 Almoloya de Juárez	Municipios Mayores	100.00%	100.00%	100.00%	100.00%	100.00%	No Aplica
15-006 Almoloya del Río	Municipios Mayores	100.00%	100.00%	100.00%	100.00%	100.00%	No Aplica
15-009 Amecameca	Municipios Mayores	100.00%	100.00%	100.00%	100.00%	100.00%	No Aplica
15-010 Apaxco	Municipios Mayores	100.00%	100.00%	100.00%	100.00%	100.00%	No Aplica
15-011 Atenco	Municipios Mayores	100.00%	100.00%	100.00%	100.00%	100.00%	No Aplica
15-012 Atizapán	Municipios Mayores	100.00%	100.00%	100.00%	100.00%	100.00%	No Aplica
15-014 Atlacomulco	Municipios Mayores	100.00%	100.00%	100.00%	100.00%	100.00%	No Aplica
15-017 Ayapango	Municipios Mayores	100.00%	100.00%	100.00%	100.00%	100.00%	No Aplica
15-020 Coacalco de Berriozábal	Municipios Mayores	100.00%	100.00%	100.00%	100.00%	100.00%	No Aplica
15-021 Coatepec Harinas	Municipios Mayores	100.00%	100.00%	100.00%	100.00%	100.00%	No Aplica
15-022 Cocotitlán	Municipios Mayores	100.00%	100.00%	100.00%	100.00%	100.00%	No Aplica
15-023 Coyotepec	Municipios Mayores	100.00%	100.00%	100.00%	100.00%	100.00%	No Aplica
15-025 Chalco	Municipios Mayores	100.00%	100.00%	100.00%	100.00%	100.00%	No Aplica
15-027 Chapultepec	Municipios Mayores	100.00%	100.00%	100.00%	100.00%	100.00%	No Aplica
15-028 Chiautla	Municipios Mayores	100.00%	100.00%	100.00%	100.00%	100.00%	No Aplica
15-029 Chicoloapan	Municipios Mayores	100.00%	100.00%	100.00%	100.00%	100.00%	No Aplica
15-031 Chimalhuacán	Municipios Mayores	100.00%	100.00%	100.00%	100.00%	100.00%	No Aplica
15-032 Donato Guerra	Municipios Mayores	100.00%	100.00%	100.00%	100.00%	100.00%	No Aplica
15-033 Ecatepec de Morelos	Municipios Mayores	100.00%	100.00%	100.00%	100.00%	100.00%	No Aplica
15-034 Ecatzingo	Municipios Mayores	100.00%	100.00%	100.00%	100.00%	100.00%	No Aplica
15-035 Huehuetoca	Municipios Mayores	100.00%	100.00%	100.00%	100.00%	100.00%	No Aplica
15-036 Hueyoxtlá	Municipios Mayores	100.00%	100.00%	100.00%	100.00%	100.00%	No Aplica
15-037 Huixquilucan	Municipios Mayores	100.00%	100.00%	100.00%	100.00%	100.00%	No Aplica
15-038 Isidro Fabela	Municipios Mayores	100.00%	100.00%	100.00%	100.00%	100.00%	No Aplica
15-039 Ixtapaluca	Municipios Mayores	100.00%	100.00%	100.00%	100.00%	100.00%	No Aplica
15-040 Ixtapan de la Sal	Municipios Mayores	100.00%	100.00%	100.00%	100.00%	100.00%	No Aplica
15-042 Ixtlahuaca	Municipios Mayores	100.00%	100.00%	100.00%	100.00%	100.00%	No Aplica
15-044 Jaltenco	Municipios Mayores	100.00%	100.00%	100.00%	100.00%	100.00%	No Aplica
15-046 Jilotzingo	Municipios Mayores	100.00%	100.00%	100.00%	100.00%	100.00%	No Aplica
15-049 Joquicingo	Municipios Mayores	100.00%	100.00%	100.00%	100.00%	100.00%	No Aplica
15-050 Juchitepec	Municipios Mayores	100.00%	100.00%	100.00%	100.00%	100.00%	No Aplica
15-051 Lerma	Municipios Mayores	100.00%	100.00%	100.00%	100.00%	100.00%	No Aplica
15-052 Malinalco	Municipios Mayores	100.00%	100.00%	100.00%	100.00%	100.00%	No Aplica
15-054 Metepec	Municipios Mayores	100.00%	100.00%	100.00%	100.00%	100.00%	No Aplica
15-056 Morelos	Municipios Mayores	100.00%	100.00%	100.00%	100.00%	100.00%	No Aplica

NOMBRE DEL ENTE PÚBLICO	CLASIFICACIÓN DEL ENTE EN SEVAC	RESULTADO GLOBAL	D. TRANSPARENCIA	D.1 PUBLICAR TÍTULO V	D.2 PUBLICAR CONTENIDO CONTABLE	D.3 PUBLICAR CONTENIDO PRESUPUESTARIO	D.4 PUBLICAR CONTENIDO PROGRAMÁTICO
15-058 Nezahualcōyotl	Municipios Mayores	100.00%	100.00%	100.00%	100.00%	100.00%	No Aplica
15-059 Nextlalpan	Municipios Mayores	100.00%	100.00%	100.00%	100.00%	100.00%	No Aplica
15-062 Ocoyoacac	Municipios Mayores	100.00%	100.00%	100.00%	100.00%	100.00%	No Aplica
15-064 El Oro	Municipios Mayores	100.00%	100.00%	100.00%	100.00%	100.00%	No Aplica
15-067 Otzolotepec	Municipios Mayores	100.00%	100.00%	100.00%	100.00%	100.00%	No Aplica
15-068 Ozumba	Municipios Mayores	100.00%	100.00%	100.00%	100.00%	100.00%	No Aplica
15-070 La Paz	Municipios Mayores	100.00%	100.00%	100.00%	100.00%	100.00%	No Aplica
15-071 Polotitlán	Municipios Mayores	100.00%	100.00%	100.00%	100.00%	100.00%	No Aplica
15-074 San Felipe del Progreso	Municipios Mayores	100.00%	100.00%	100.00%	100.00%	100.00%	No Aplica
15-076 San Mateo Atenco	Municipios Mayores	100.00%	100.00%	100.00%	100.00%	100.00%	No Aplica
15-083 Temamatla	Municipios Mayores	100.00%	100.00%	100.00%	100.00%	100.00%	No Aplica
15-084 Temascalapa	Municipios Mayores	100.00%	100.00%	100.00%	100.00%	100.00%	No Aplica
15-086 Temascaltepec	Municipios Mayores	100.00%	100.00%	100.00%	100.00%	100.00%	No Aplica
15-087 Temoaya	Municipios Mayores	100.00%	100.00%	100.00%	100.00%	100.00%	No Aplica
15-090 Tenango del Valle	Municipios Mayores	100.00%	100.00%	100.00%	100.00%	100.00%	No Aplica
15-092 Teotihuacán	Municipios Mayores	100.00%	100.00%	100.00%	100.00%	100.00%	No Aplica
15-095 Tepetzotlán	Municipios Mayores	100.00%	100.00%	100.00%	100.00%	100.00%	No Aplica
15-096 Tequixquiac	Municipios Mayores	100.00%	100.00%	100.00%	100.00%	100.00%	No Aplica
15-101 Tianguistenco	Municipios Mayores	100.00%	100.00%	100.00%	100.00%	100.00%	No Aplica
15-102 Timilpan	Municipios Mayores	100.00%	100.00%	100.00%	100.00%	100.00%	No Aplica
15-103 Tlalmanalco	Municipios Mayores	100.00%	100.00%	100.00%	100.00%	100.00%	No Aplica
15-104 Tlalnepantla de Baz	Municipios Mayores	100.00%	100.00%	100.00%	100.00%	100.00%	No Aplica
15-110 Valle de Bravo	Municipios Mayores	100.00%	100.00%	100.00%	100.00%	100.00%	No Aplica
15-118 Zinacantepec	Municipios Mayores	100.00%	100.00%	100.00%	100.00%	100.00%	No Aplica
15-121 Cuautitlán Izcalli	Municipios Mayores	100.00%	100.00%	100.00%	100.00%	100.00%	No Aplica
15-122 Valle de Chalco Solidaridad	Municipios Mayores	100.00%	100.00%	100.00%	100.00%	100.00%	No Aplica
15-124 San José del Rincón	Municipios Mayores	100.00%	100.00%	100.00%	100.00%	100.00%	No Aplica
15-018 Calimaya	Municipios Mayores	99.29%	99.29%	100.00%	97.14%	100.00%	No Aplica
15-065 Otumba	Municipios Mayores	99.29%	99.29%	100.00%	97.14%	100.00%	No Aplica
15-016 Axapusco	Municipios Mayores	98.33%	98.33%	96.67%	100.00%	100.00%	No Aplica
15-047 Jiquipilco	Municipios Mayores	98.33%	98.33%	96.67%	100.00%	100.00%	No Aplica
15-106 Toluca	Municipios Mayores	98.33%	98.33%	96.67%	100.00%	100.00%	No Aplica
15-111 Villa de Allende	Municipios Mayores	98.33%	98.33%	96.67%	100.00%	100.00%	No Aplica
15-013 Atizapán de Zaragoza	Municipios Mayores	96.67%	96.67%	93.33%	100.00%	100.00%	No Aplica
15-002 Acolman	Municipios Mayores	96.43%	96.43%	100.00%	85.71%	100.00%	No Aplica
15-057 Naucalpan de Juárez	Municipios Mayores	95.00%	95.00%	100.00%	100.00%	80.00%	No Aplica
15-048 Jocotitlán	Municipios Mayores	93.33%	93.33%	86.67%	100.00%	100.00%	No Aplica
15-107 Tonatico	Municipios Mayores	93.10%	93.10%	93.33%	85.71%	100.00%	No Aplica
15-007 Amanalco	Municipios Mayores	91.67%	91.67%	83.33%	100.00%	100.00%	No Aplica
15-045 Jiloteppec	Municipios Mayores	91.67%	91.67%	83.33%	100.00%	100.00%	No Aplica
15-093 Tepetlaoxtoc	Municipios Mayores	91.67%	91.67%	83.33%	100.00%	100.00%	No Aplica
15-099 Texcoco	Municipios Mayores	91.67%	91.67%	83.33%	100.00%	100.00%	No Aplica
15-100 Tezoyuca	Municipios Mayores	91.67%	91.67%	83.33%	100.00%	100.00%	No Aplica
15-116 Zacazonapan	Municipios Mayores	91.67%	91.67%	83.33%	100.00%	100.00%	No Aplica
15-043 Xalatlaco	Municipios Mayores	91.43%	91.43%	100.00%	85.71%	80.00%	No Aplica
15-082 Tejupilco	Municipios Mayores	90.24%	90.24%	83.33%	94.29%	100.00%	No Aplica
15-041 Ixtapan del Oro	Municipios Mayores	90.00%	90.00%	80.00%	100.00%	100.00%	No Aplica
15-125 Tonanitla	Municipios Mayores	90.00%	90.00%	80.00%	100.00%	100.00%	No Aplica
15-120 Zumpango	Municipios Mayores	89.67%	89.67%	83.33%	100.00%	92.00%	No Aplica
15-108 Tultepec	Municipios Mayores	89.29%	89.29%	80.00%	97.14%	100.00%	No Aplica
15-123 Luvianos	Municipios Mayores	88.33%	88.33%	76.67%	100.00%	100.00%	No Aplica
15-073 San Antonio la Isla	Municipios Mayores	88.10%	88.10%	83.33%	85.71%	100.00%	No Aplica

NOMBRE DEL ENTE PÚBLICO	CLASIFICACIÓN DEL ENTE EN SEVAC	RESULTADO GLOBAL	D. TRANSPARENCIA	D.1 PUBLICAR TÍTULO V	D.2 PUBLICAR CONTENIDO CONTABLE	D.3 PUBLICAR CONTENIDO PRESUPUESTARIO	D.4 PUBLICAR CONTENIDO PROGRAMÁTICO
15-078 Santo Tomás	Municipios Mayores	88.10%	88.10%	83.33%	85.71%	100.00%	No Aplica
15-115 Xonacatlán	Municipios Mayores	88.10%	88.10%	83.33%	85.71%	100.00%	No Aplica
15-026 Chapa de Mota	Municipios Mayores	86.67%	86.67%	83.33%	100.00%	80.00%	No Aplica
15-060 Nicolás Romero	Municipios Mayores	86.67%	86.67%	83.33%	100.00%	80.00%	No Aplica
15-063 Ocuilán	Municipios Mayores	83.33%	83.33%	66.67%	100.00%	100.00%	No Aplica
15-109 Tultitlán	Municipios Mayores	83.33%	83.33%	66.67%	100.00%	100.00%	No Aplica
15-061 Nopaltepec	Municipios Mayores	81.67%	81.67%	63.33%	100.00%	100.00%	No Aplica
15-079 Soyaniquilpan de Juárez	Municipios Mayores	81.67%	81.67%	83.33%	100.00%	60.00%	No Aplica
15-112 Villa del Carbón	Municipios Mayores	79.76%	79.76%	66.67%	85.71%	100.00%	No Aplica
15-019 Capulhuac	Municipios Mayores	78.33%	78.33%	96.67%	60.00%	60.00%	No Aplica
15-075 San Martín de las Pirámides	Municipios Mayores	75.00%	75.00%	50.00%	100.00%	100.00%	No Aplica
15-091 Teoloyucan	Municipios Mayores	75.00%	75.00%	50.00%	100.00%	100.00%	No Aplica
15-114 Villa Victoria	Municipios Mayores	67.86%	67.86%	100.00%	71.43%	0.00%	No Aplica
15-030 Chiconcuac	Municipios Mayores	58.33%	58.33%	16.67%	100.00%	100.00%	No Aplica
15-077 San Simón de Guerrero	Municipios Mayores	58.33%	58.33%	16.67%	100.00%	100.00%	No Aplica
15-080 Sultepec	Municipios Mayores	57.62%	57.62%	66.67%	97.14%	0.00%	No Aplica
15-113 Villa Guerrero	Municipios Mayores	53.57%	53.57%	50.00%	94.29%	20.00%	No Aplica
15-066 Oztoloapan	Municipios Mayores	51.91%	51.91%	16.67%	94.29%	80.00%	No Aplica
15-024 Cuautitlán	Municipios Mayores	50.00%	50.00%	100.00%	0.00%	0.00%	No Aplica
15-053 Melchor Ocampo	Municipios Mayores	50.00%	50.00%	0.00%	100.00%	100.00%	No Aplica
15-072 Rayón	Municipios Mayores	50.00%	50.00%	0.00%	100.00%	100.00%	No Aplica
15-094 Tepetlaxpa	Municipios Mayores	46.43%	46.43%	0.00%	85.71%	100.00%	No Aplica
15-089 Tenango del Aire	Municipios Mayores	41.67%	41.67%	83.33%	0.00%	0.00%	No Aplica
15-085 Temascalcingo	Municipios Mayores	39.52%	39.52%	43.33%	71.43%	0.00%	No Aplica
15-088 Tenancingo	Municipios Mayores	37.86%	37.86%	0.00%	71.43%	80.00%	No Aplica
15-119 Zumpahuacán	Municipios Mayores	35.00%	35.00%	0.00%	100.00%	40.00%	No Aplica
15-069 Papalotla	Municipios Mayores	25.00%	25.00%	50.00%	0.00%	0.00%	No Aplica
15-105 Tlatlaxa	Municipios Mayores	13.33%	13.33%	26.67%	0.00%	0.00%	No Aplica
15-015 Atlautla	Municipios Mayores	8.33%	8.33%	16.67%	0.00%	0.00%	No Aplica
15-081 Tecámac	Municipios Mayores	8.33%	8.33%	16.67%	0.00%	0.00%	No Aplica
15-097 Texcaltitlán	Municipios Mayores	8.33%	8.33%	16.67%	0.00%	0.00%	No Aplica
15-098 Texcalyacac	Municipios Mayores	8.33%	8.33%	16.67%	0.00%	0.00%	No Aplica
15-008 Amatepec	Municipios Mayores	0.00%	0.00%	0.00%	0.00%	0.00%	No Aplica
15-055 Mexicaltzingo	Municipios Mayores	0.00%	0.00%	0.00%	0.00%	0.00%	No Aplica
15-117 Zacualpan	Municipios Mayores	0.00%	0.00%	0.00%	0.00%	0.00%	No Aplica

RESULTADOS DEL PERÍODO 3 DE 2017 MICHOCÁN DE OCAMPO

NOMBRE DEL ENTE PÚBLICO	CLASIFICACIÓN DEL ENTE EN SEVAC	RESULTADO GLOBAL	D. TRANSPARENCIA	D.1 PUBLICAR TÍTULO V	D.2 PUBLICAR CONTENIDO CONTABLE	D.3 PUBLICAR CONTENIDO PRESUPUESTARIO	D.4 PUBLICAR CONTENIDO PROGRAMÁTICO
Gobierno del Estado de Michoacán de Ocampo	Poder Ejecutivo	100.00%	100.00%	100.00%	100.00%	100.00%	100.00%
Comisión Estatal de los Derechos Humanos de Michoacán	Poderes y Autónomos	100.00%	100.00%	100.00%	100.00%	100.00%	100.00%
Tribunal de Justicia Administrativa de Michoacán	Poderes y Autónomos	100.00%	100.00%	100.00%	100.00%	100.00%	100.00%
Instituto Electoral de Michoacán	Poderes y Autónomos	97.56%	97.56%	100.00%	97.78%	100.00%	86.67%
Poder Judicial del Estado de Michoacán	Poderes y Autónomos	96.00%	96.00%	100.00%	100.00%	100.00%	73.33%
Instituto para la Transparencia y Acceso a la Información Pública del Estado de Michoacán	Poderes y Autónomos	95.00%	95.00%	100.00%	100.00%	100.00%	66.67%
Tribunal Electoral del Estado de Michoacán	Poderes y Autónomos	90.00%	90.00%	100.00%	100.00%	100.00%	33.33%
Poder Legislativo del Estado de Michoacán	Poderes y Autónomos	45.00%	45.00%	100.00%	0.00%	0.00%	0.00%
Universidad Michoacana de San Nicolás de Hidalgo	Poderes y Autónomos	36.00%	36.00%	80.00%	0.00%	0.00%	0.00%
16-080 Senguio	Municipios Mayores	-	-	-	-	-	-
16-009 Ario	Municipios Mayores	100.00%	100.00%	100.00%	100.00%	100.00%	No Aplica
16-010 Arteaga	Municipios Mayores	100.00%	100.00%	100.00%	100.00%	100.00%	No Aplica
16-017 Contepec	Municipios Mayores	100.00%	100.00%	100.00%	100.00%	100.00%	No Aplica
16-018 Copándaro	Municipios Mayores	100.00%	100.00%	100.00%	100.00%	100.00%	No Aplica
16-020 Cuitzeo	Municipios Mayores	100.00%	100.00%	100.00%	100.00%	100.00%	No Aplica
16-023 Chavinda	Municipios Mayores	100.00%	100.00%	100.00%	100.00%	100.00%	No Aplica
16-035 La Huacana	Municipios Mayores	100.00%	100.00%	100.00%	100.00%	100.00%	No Aplica
16-036 Huandacareo	Municipios Mayores	100.00%	100.00%	100.00%	100.00%	100.00%	No Aplica
16-037 Huaniqueo	Municipios Mayores	100.00%	100.00%	100.00%	100.00%	100.00%	No Aplica
16-038 Huetamo	Municipios Mayores	100.00%	100.00%	100.00%	100.00%	100.00%	No Aplica
16-040 Indaparapeo	Municipios Mayores	100.00%	100.00%	100.00%	100.00%	100.00%	No Aplica
16-045 Jiquilpan	Municipios Mayores	100.00%	100.00%	100.00%	100.00%	100.00%	No Aplica
16-046 Juárez	Municipios Mayores	100.00%	100.00%	100.00%	100.00%	100.00%	No Aplica
16-048 Lagunillas	Municipios Mayores	100.00%	100.00%	100.00%	100.00%	100.00%	No Aplica
16-051 Marcos Castellanos	Municipios Mayores	100.00%	100.00%	100.00%	100.00%	100.00%	No Aplica
16-052 Lázaro Cárdenas	Municipios Mayores	100.00%	100.00%	100.00%	100.00%	100.00%	No Aplica
16-053 Morelia	Municipios Mayores	100.00%	100.00%	100.00%	100.00%	100.00%	No Aplica
16-057 Nocupétaro	Municipios Mayores	100.00%	100.00%	100.00%	100.00%	100.00%	No Aplica
16-060 Numarán	Municipios Mayores	100.00%	100.00%	100.00%	100.00%	100.00%	No Aplica
16-063 Panindícuaro	Municipios Mayores	100.00%	100.00%	100.00%	100.00%	100.00%	No Aplica
16-071 Puruándiro	Municipios Mayores	100.00%	100.00%	100.00%	100.00%	100.00%	No Aplica
16-072 Queréndaro	Municipios Mayores	100.00%	100.00%	100.00%	100.00%	100.00%	No Aplica
16-075 Los Reyes	Municipios Mayores	100.00%	100.00%	100.00%	100.00%	100.00%	No Aplica
16-076 Sahuayo	Municipios Mayores	100.00%	100.00%	100.00%	100.00%	100.00%	No Aplica
16-079 Salvador Escalante	Municipios Mayores	100.00%	100.00%	100.00%	100.00%	100.00%	No Aplica
16-082 Tacámbaro	Municipios Mayores	100.00%	100.00%	100.00%	100.00%	100.00%	No Aplica
16-084 Tangamandapio	Municipios Mayores	100.00%	100.00%	100.00%	100.00%	100.00%	No Aplica
16-085 Tangancícuaro	Municipios Mayores	100.00%	100.00%	100.00%	100.00%	100.00%	No Aplica
16-088 Tarímbaro	Municipios Mayores	100.00%	100.00%	100.00%	100.00%	100.00%	No Aplica
16-094 Tlazazalca	Municipios Mayores	100.00%	100.00%	100.00%	100.00%	100.00%	No Aplica
16-106 Yurécuaro	Municipios Mayores	100.00%	100.00%	100.00%	100.00%	100.00%	No Aplica
16-107 Zacapu	Municipios Mayores	100.00%	100.00%	100.00%	100.00%	100.00%	No Aplica
16-108 Zamora	Municipios Mayores	100.00%	100.00%	100.00%	100.00%	100.00%	No Aplica
16-110 Zinapécuaro	Municipios Mayores	100.00%	100.00%	100.00%	100.00%	100.00%	No Aplica
16-112 Zitácuaro	Municipios Mayores	100.00%	100.00%	100.00%	100.00%	100.00%	No Aplica
16-113 José Sixto Verduzco	Municipios Mayores	100.00%	100.00%	100.00%	100.00%	100.00%	No Aplica
16-011 Briseñas	Municipios Mayores	99.29%	99.29%	100.00%	97.14%	100.00%	No Aplica

NOMBRE DEL ENTE PÚBLICO	CLASIFICACIÓN DEL ENTE EN SEVAC	RESULTADO GLOBAL	D. TRANSPARENCIA	D.1 PUBLICAR TÍTULO V	D.2 PUBLICAR CONTENIDO CONTABLE	D.3 PUBLICAR CONTENIDO PRESUPUESTARIO	D.4 PUBLICAR CONTENIDO PROGRAMÁTICO
16-043 Jacona	Municipios Mayores	99.29%	99.29%	100.00%	97.14%	100.00%	No Aplica
16-069 La Piedad	Municipios Mayores	99.29%	99.29%	100.00%	97.14%	100.00%	No Aplica
16-031 Epitacio Huerta	Municipios Mayores	99.00%	99.00%	100.00%	100.00%	96.00%	No Aplica
16-059 Nuevo Urecho	Municipios Mayores	98.57%	98.57%	100.00%	94.29%	100.00%	No Aplica
16-054 Morelos	Municipios Mayores	98.33%	98.33%	96.67%	100.00%	100.00%	No Aplica
16-064 Parícutaro	Municipios Mayores	98.33%	98.33%	96.67%	100.00%	100.00%	No Aplica
16-089 Tepalcatepec	Municipios Mayores	98.33%	98.33%	96.67%	100.00%	100.00%	No Aplica
16-103 Venustiano Carranza	Municipios Mayores	98.33%	98.33%	96.67%	100.00%	100.00%	No Aplica
16-006 Apatzingán	Municipios Mayores	96.67%	96.67%	93.33%	100.00%	100.00%	No Aplica
16-025 Chilchota	Municipios Mayores	96.67%	96.67%	93.33%	100.00%	100.00%	No Aplica
16-055 Múgica	Municipios Mayores	96.67%	96.67%	93.33%	100.00%	100.00%	No Aplica
16-101 Tzitzio	Municipios Mayores	96.67%	96.67%	93.33%	100.00%	100.00%	No Aplica
16-024 Cherán	Municipios Mayores	95.95%	95.95%	93.33%	97.14%	100.00%	No Aplica
16-056 Nahuatzen	Municipios Mayores	95.00%	95.00%	90.00%	100.00%	100.00%	No Aplica
16-102 Uruapan	Municipios Mayores	95.00%	95.00%	90.00%	100.00%	100.00%	No Aplica
16-081 Susupuato	Municipios Mayores	92.81%	92.81%	93.33%	88.57%	96.00%	No Aplica
16-111 Ziracuaretiro	Municipios Mayores	92.62%	92.62%	86.67%	97.14%	100.00%	No Aplica
16-004 Angamacutiro	Municipios Mayores	91.67%	91.67%	83.33%	100.00%	100.00%	No Aplica
16-044 Jiménez	Municipios Mayores	91.67%	91.67%	83.33%	100.00%	100.00%	No Aplica
16-047 Jungapeo	Municipios Mayores	91.67%	91.67%	83.33%	100.00%	100.00%	No Aplica
16-073 Quiroga	Municipios Mayores	91.67%	91.67%	83.33%	100.00%	100.00%	No Aplica
16-092 Tiquicheo de Nicolás Romero	Municipios Mayores	91.67%	91.67%	83.33%	100.00%	100.00%	No Aplica
16-093 Tlalpujahua	Municipios Mayores	91.67%	91.67%	83.33%	100.00%	100.00%	No Aplica
16-013 Carácuaro	Municipios Mayores	91.43%	91.43%	90.00%	85.71%	100.00%	No Aplica
16-039 Huiramba	Municipios Mayores	90.24%	90.24%	93.33%	94.29%	80.00%	No Aplica
16-065 Paracho	Municipios Mayores	90.00%	90.00%	80.00%	100.00%	100.00%	No Aplica
16-022 Charo	Municipios Mayores	83.33%	83.33%	66.67%	100.00%	100.00%	No Aplica
16-087 Taretan	Municipios Mayores	83.33%	83.33%	66.67%	100.00%	100.00%	No Aplica
16-014 Coahuayana	Municipios Mayores	81.67%	81.67%	83.33%	80.00%	80.00%	No Aplica
16-098 Tuxpan	Municipios Mayores	81.67%	81.67%	83.33%	80.00%	80.00%	No Aplica
16-100 Tzintzuntzan	Municipios Mayores	81.67%	81.67%	83.33%	80.00%	80.00%	No Aplica
16-012 Buenavista	Municipios Mayores	80.00%	80.00%	80.00%	80.00%	80.00%	No Aplica
16-097 Turicato	Municipios Mayores	78.33%	78.33%	86.67%	80.00%	60.00%	No Aplica
16-099 Tuzantla	Municipios Mayores	78.33%	78.33%	56.67%	100.00%	100.00%	No Aplica
16-068 Peribán	Municipios Mayores	78.29%	78.29%	90.00%	57.14%	76.00%	No Aplica
16-049 Madero	Municipios Mayores	76.67%	76.67%	73.33%	80.00%	80.00%	No Aplica
16-077 San Lucas	Municipios Mayores	74.62%	74.62%	56.67%	97.14%	88.00%	No Aplica
16-032 Erongarícuaro	Municipios Mayores	72.43%	72.43%	70.00%	85.71%	64.00%	No Aplica
16-066 Pátzcuaro	Municipios Mayores	71.43%	71.43%	60.00%	85.71%	80.00%	No Aplica
16-083 Tancitaro	Municipios Mayores	71.43%	71.43%	50.00%	85.71%	100.00%	No Aplica
16-050 Maravatío	Municipios Mayores	60.00%	60.00%	60.00%	60.00%	60.00%	No Aplica
16-034 Hidalgo	Municipios Mayores	16.67%	16.67%	33.33%	0.00%	0.00%	No Aplica
16-086 Tanhuato	Municipios Mayores	10.00%	10.00%	20.00%	0.00%	0.00%	No Aplica
16-002 Aguililla	Municipios Menores	100.00%	100.00%	100.00%	100.00%	100.00%	No Aplica
16-003 Álvaro Obregón	Municipios Menores	100.00%	100.00%	100.00%	100.00%	100.00%	No Aplica
16-005 Angangueo	Municipios Menores	100.00%	100.00%	100.00%	100.00%	100.00%	No Aplica
16-007 Aporo	Municipios Menores	100.00%	100.00%	100.00%	100.00%	100.00%	No Aplica
16-016 Coeneo	Municipios Menores	100.00%	100.00%	100.00%	100.00%	100.00%	No Aplica
16-019 Cotija	Municipios Menores	100.00%	100.00%	100.00%	100.00%	100.00%	No Aplica
16-026 Chinicuila	Municipios Menores	100.00%	100.00%	100.00%	100.00%	100.00%	No Aplica
16-028 Churintzio	Municipios Menores	100.00%	100.00%	100.00%	100.00%	100.00%	No Aplica
16-029 Churumuco	Municipios Menores	100.00%	100.00%	100.00%	100.00%	100.00%	No Aplica

NOMBRE DEL ENTE PÚBLICO	CLASIFICACIÓN DEL ENTE EN SEVAC	RESULTADO GLOBAL	D. TRANSPARENCIA	D.1 PUBLICAR TÍTULO V	D.2 PUBLICAR CONTENIDO CONTABLE	D.3 PUBLICAR CONTENIDO PRESUPUESTARIO	D.4 PUBLICAR CONTENIDO PROGRAMÁTICO
16-041 Irimbo	Municipios Menores	100.00%	100.00%	100.00%	100.00%	100.00%	No Aplica
16-042 Ixtlán	Municipios Menores	100.00%	100.00%	100.00%	100.00%	100.00%	No Aplica
16-062 Pajacuarán	Municipios Menores	100.00%	100.00%	100.00%	100.00%	100.00%	No Aplica
16-067 Penjamillo	Municipios Menores	100.00%	100.00%	100.00%	100.00%	100.00%	No Aplica
16-070 Purépero	Municipios Menores	100.00%	100.00%	100.00%	100.00%	100.00%	No Aplica
16-078 Santa Ana Maya	Municipios Menores	100.00%	100.00%	100.00%	100.00%	100.00%	No Aplica
16-096 Tumbiscatío	Municipios Menores	100.00%	100.00%	100.00%	100.00%	100.00%	No Aplica
16-105 Vista Hermosa	Municipios Menores	100.00%	100.00%	100.00%	100.00%	100.00%	No Aplica
16-091 Tingüindín	Municipios Menores	95.50%	95.50%	90.00%	100.00%	100.00%	No Aplica
16-090 Tingambato	Municipios Menores	92.50%	92.50%	83.33%	100.00%	100.00%	No Aplica
16-109 Zináparo	Municipios Menores	92.50%	92.50%	83.33%	100.00%	100.00%	No Aplica
16-027 Chucándiro	Municipios Menores	91.50%	91.50%	86.67%	100.00%	90.00%	No Aplica
16-061 Ocampo	Municipios Menores	87.50%	87.50%	83.33%	100.00%	80.00%	No Aplica
16-001 Acuitzio	Municipios Menores	86.50%	86.50%	70.00%	100.00%	100.00%	No Aplica
16-104 Villamar	Municipios Menores	86.00%	86.00%	86.67%	90.00%	80.00%	No Aplica
16-033 Gabriel Zamora	Municipios Menores	84.00%	84.00%	83.33%	80.00%	90.00%	No Aplica
16-095 Tocumbo	Municipios Menores	84.00%	84.00%	83.33%	80.00%	90.00%	No Aplica
16-021 Charapan	Municipios Menores	83.50%	83.50%	63.33%	100.00%	100.00%	No Aplica
16-058 Nuevo Parangaricutiro	Municipios Menores	79.00%	79.00%	53.33%	100.00%	100.00%	No Aplica
16-030 Ecuandureo	Municipios Menores	72.50%	72.50%	63.33%	80.00%	80.00%	No Aplica
16-074 Cojumatlán de Régules	Municipios Menores	72.00%	72.00%	73.33%	80.00%	60.00%	No Aplica
16-015 Coalcomán de Vázquez Pallares	Municipios Menores	60.00%	60.00%	60.00%	60.00%	60.00%	No Aplica
16-008 Aguila	Municipios Menores	0.00%	0.00%	0.00%	0.00%	0.00%	No Aplica

RESULTADOS DEL PERÍODO 3 DE 2017 MORELOS

NOMBRE DEL ENTE PÚBLICO	CLASIFICACIÓN DEL ENTE EN SEVAC	RESULTADO GLOBAL	D. TRANSPARENCIA	D.1 PUBLICAR TÍTULO V	D.2 PUBLICAR CONTENIDO CONTABLE	D.3 PUBLICAR CONTENIDO PRESUPUESTARIO	D.4 PUBLICAR CONTENIDO PROGRAMÁTICO
Poder Ejecutivo del Gobierno del Estado de Morelos	Poder Ejecutivo	90.00%	90.00%	100.00%	100.00%	100.00%	33.33%
El Colegio de Morelos	Poderes y Autónomos	100.00%	100.00%	100.00%	100.00%	100.00%	100.00%
Tribunal Superior de Justicia del Estado de Morelos	Poderes y Autónomos	100.00%	100.00%	100.00%	100.00%	100.00%	100.00%
Universidad Autónoma del Estado de Morelos	Poderes y Autónomos	100.00%	100.00%	100.00%	100.00%	100.00%	100.00%
Tribunal Electoral del Estado de Morelos	Poderes y Autónomos	100.00%	100.00%	100.00%	100.00%	100.00%	100.00%
Instituto de Desarrollo y Fortalecimiento Municipal del Estado de Morelos	Poderes y Autónomos	99.56%	99.56%	100.00%	97.78%	100.00%	100.00%
Comisión de Derechos Humanos del Estado de Morelos	Poderes y Autónomos	95.00%	95.00%	100.00%	100.00%	100.00%	66.67%
Instituto Morelense de Procesos Electorales y Participación Ciudadana	Poderes y Autónomos	95.00%	95.00%	100.00%	100.00%	100.00%	66.67%
Tribunal Unitario de Justicia para Adolescentes del Estado de Morelos	Poderes y Autónomos	95.00%	95.00%	100.00%	100.00%	100.00%	66.67%
Instituto Morelense de Información Pública y Estadística	Poderes y Autónomos	94.56%	94.56%	100.00%	97.78%	100.00%	66.67%
Congreso del Estado de Morelos	Poderes y Autónomos	94.56%	94.56%	100.00%	97.78%	100.00%	66.67%
17-004 Ayala	Municipios Mayores	100.00%	100.00%	100.00%	100.00%	100.00%	No Aplica
17-006 Cuautla	Municipios Mayores	100.00%	100.00%	100.00%	100.00%	100.00%	No Aplica
17-007 Cuernavaca	Municipios Mayores	100.00%	100.00%	100.00%	100.00%	100.00%	No Aplica
17-008 Emiliano Zapata	Municipios Mayores	100.00%	100.00%	100.00%	100.00%	100.00%	No Aplica
17-011 Jiutepec	Municipios Mayores	100.00%	100.00%	100.00%	100.00%	100.00%	No Aplica
17-012 Jojutla	Municipios Mayores	100.00%	100.00%	100.00%	100.00%	100.00%	No Aplica
17-015 Miaquatlán	Municipios Mayores	100.00%	100.00%	100.00%	100.00%	100.00%	No Aplica
17-017 Puente de Ixtla	Municipios Mayores	100.00%	100.00%	100.00%	100.00%	100.00%	No Aplica
17-018 Temixco	Municipios Mayores	100.00%	100.00%	100.00%	100.00%	100.00%	No Aplica
17-020 Tepoztlán	Municipios Mayores	100.00%	100.00%	100.00%	100.00%	100.00%	No Aplica
17-024 Tlaltizapán de Zapata	Municipios Mayores	100.00%	100.00%	100.00%	100.00%	100.00%	No Aplica
17-029 Yauhtepec	Municipios Mayores	100.00%	100.00%	100.00%	100.00%	100.00%	No Aplica
17-028 Xochitepec	Municipios Mayores	98.33%	98.33%	96.67%	100.00%	100.00%	No Aplica
17-025 Tlaquiltenango	Municipios Mayores	96.43%	96.43%	100.00%	85.71%	100.00%	No Aplica
17-031 Zacatepec	Municipios Mayores	91.67%	91.67%	83.33%	100.00%	100.00%	No Aplica
17-003 Axochiapan	Municipios Mayores	75.00%	75.00%	50.00%	100.00%	100.00%	No Aplica
17-030 Yecapixtla	Municipios Mayores	71.43%	71.43%	100.00%	85.71%	0.00%	No Aplica
17-019 Tepalcingo	Municipios Mayores	30.48%	30.48%	56.67%	8.57%	0.00%	No Aplica
17-002 Atlatláhuca	Municipios Menores	100.00%	100.00%	100.00%	100.00%	100.00%	No Aplica
17-005 Coatlán del Río	Municipios Menores	100.00%	100.00%	100.00%	100.00%	100.00%	No Aplica
17-010 Jantetelco	Municipios Menores	100.00%	100.00%	100.00%	100.00%	100.00%	No Aplica
17-013 Jonacatepec	Municipios Menores	100.00%	100.00%	100.00%	100.00%	100.00%	No Aplica
17-016 Ocuiltepec	Municipios Menores	100.00%	100.00%	100.00%	100.00%	100.00%	No Aplica
17-021 Tetecala	Municipios Menores	100.00%	100.00%	100.00%	100.00%	100.00%	No Aplica
17-022 Tetela del Volcán	Municipios Menores	100.00%	100.00%	100.00%	100.00%	100.00%	No Aplica
17-023 Tlalnepantla	Municipios Menores	100.00%	100.00%	100.00%	100.00%	100.00%	No Aplica
17-027 Tototlan	Municipios Menores	100.00%	100.00%	100.00%	100.00%	100.00%	No Aplica
17-032 Zacualpan	Municipios Menores	100.00%	100.00%	100.00%	100.00%	100.00%	No Aplica
17-033 Temoac	Municipios Menores	100.00%	100.00%	100.00%	100.00%	100.00%	No Aplica
17-026 Tlayacapan	Municipios Menores	89.00%	89.00%	100.00%	80.00%	80.00%	No Aplica
17-014 Mazatepec	Municipios Menores	55.00%	55.00%	0.00%	100.00%	100.00%	No Aplica
17-001 Amacuzac	Municipios Menores	0.00%	0.00%	0.00%	0.00%	0.00%	No Aplica
17-009 Huitzilac	Municipios Menores	0.00%	0.00%	0.00%	0.00%	0.00%	No Aplica

RESULTADOS DEL PERÍODO 3 DE 2017 NAYARIT

NOMBRE DEL ENTE PÚBLICO	CLASIFICACIÓN DEL ENTE EN SEVAC	RESULTADO GLOBAL	D. TRANSPARENCIA	D.1 PUBLICAR TÍTULO V	D.2 PUBLICAR CONTENIDO CONTABLE	D.3 PUBLICAR CONTENIDO PRESUPUESTARIO	D.4 PUBLICAR CONTENIDO PROGRAMÁTICO
Poder Ejecutivo del Estado de Nayarit	Poder Ejecutivo	100.00%	100.00%	100.00%	100.00%	100.00%	100.00%
Poder Judicial del Estado de Nayarit	Poderes y Autónomos	100.00%	100.00%	100.00%	100.00%	100.00%	100.00%
Comisión de Defensa de los Derechos Humanos para el Estado de Nayarit	Poderes y Autónomos	99.00%	99.00%	100.00%	100.00%	100.00%	93.33%
Instituto para la Transparencia y Acceso a la Información Pública del Estado de Nayarit	Poderes y Autónomos	95.49%	95.49%	100.00%	88.89%	88.57%	100.00%
Universidad Autónoma de Nayarit	Poderes y Autónomos	91.00%	91.00%	80.00%	100.00%	100.00%	100.00%
H. Congreso del Estado de Nayarit	Poderes y Autónomos	79.78%	79.78%	60.00%	88.89%	100.00%	100.00%
Instituto Estatal Electoral de Nayarit	Poderes y Autónomos	79.33%	79.33%	60.00%	86.67%	100.00%	100.00%
Tribunal Estatal Electoral	Poderes y Autónomos	0.00%	0.00%	0.00%	0.00%	0.00%	0.00%
18-006 Ixtlán del Río	Municipios Mayores	-	-	-	-	-	-
18-010 Rosamorada	Municipios Mayores	-	-	-	-	-	-
18-012 San Blas	Municipios Mayores	-	-	-	-	-	-
18-001 Acaponeta	Municipios Mayores	100.00%	100.00%	100.00%	100.00%	100.00%	No Aplica
18-009 Del Nayar	Municipios Mayores	100.00%	100.00%	100.00%	100.00%	100.00%	No Aplica
18-015 Santiago Ixcuintla	Municipios Mayores	100.00%	100.00%	100.00%	100.00%	100.00%	No Aplica
18-014 Santa María del Oro	Municipios Mayores	97.62%	97.62%	96.67%	97.14%	100.00%	No Aplica
18-011 Ruíz	Municipios Mayores	95.95%	95.95%	93.33%	97.14%	100.00%	No Aplica
18-017 Tepic	Municipios Mayores	95.71%	95.71%	100.00%	82.86%	100.00%	No Aplica
18-008 Xalisco	Municipios Mayores	59.76%	59.76%	26.67%	85.71%	100.00%	No Aplica
18-020 Bahía de Banderas	Municipios Mayores	59.76%	59.76%	26.67%	85.71%	100.00%	No Aplica
18-018 Tuxpan	Municipios Mayores	58.81%	58.81%	43.33%	68.57%	80.00%	No Aplica
18-007 Jala	Municipios Mayores	5.00%	5.00%	10.00%	0.00%	0.00%	No Aplica
18-004 Compostela	Municipios Mayores	0.00%	0.00%	0.00%	0.00%	0.00%	No Aplica
18-016 Tecuala	Municipios Mayores	0.00%	0.00%	0.00%	0.00%	0.00%	No Aplica
18-005 Huajicori	Municipios Menores	-	-	-	-	-	-
18-019 La Yesca	Municipios Menores	-	-	-	-	-	-
18-013 San Pedro Lagunillas	Municipios Menores	79.00%	79.00%	53.33%	100.00%	100.00%	No Aplica
18-003 Amatlán de Cañas	Municipios Menores	74.50%	74.50%	43.33%	100.00%	100.00%	No Aplica
18-002 Ahuacatlán	Municipios Menores	13.50%	13.50%	10.00%	30.00%	0.00%	No Aplica

RESULTADOS DEL PERÍODO 3 DE 2017 NUEVO LEÓN

NOMBRE DEL ENTE PÚBLICO	CLASIFICACIÓN DEL ENTE EN SEVAC	RESULTADO GLOBAL	D. TRANSPARENCIA	D.1 PUBLICAR TÍTULO V	D.2 PUBLICAR CONTENIDO CONTABLE	D.3 PUBLICAR CONTENIDO PRESUPUESTARIO	D.4 PUBLICAR CONTENIDO PROGRAMÁTICO
Gobierno del Estado de Nuevo León	Poder Ejecutivo	100.00%	100.00%	100.00%	100.00%	100.00%	100.00%
Comisión Estatal Electoral de Nuevo León	Poderes y Autónomos	100.00%	100.00%	100.00%	100.00%	100.00%	100.00%
Comisión Transparencia y Acceso a la Información del Estado de Nuevo León	Poderes y Autónomos	100.00%	100.00%	100.00%	100.00%	100.00%	100.00%
Poder Judicial del Estado de Nuevo León	Poderes y Autónomos	100.00%	100.00%	100.00%	100.00%	100.00%	100.00%
Poder Legislativo del Estado de Nuevo León	Poderes y Autónomos	100.00%	100.00%	100.00%	100.00%	100.00%	100.00%
Tribunal Electoral del Estado de Nuevo León	Poderes y Autónomos	100.00%	100.00%	100.00%	100.00%	100.00%	100.00%
Comisión Estatal de los Derechos Humanos de Nuevo León	Poderes y Autónomos	50.00%	50.00%	0.00%	100.00%	100.00%	66.67%
19-006 Apodaca	Municipios Mayores	100.00%	100.00%	100.00%	100.00%	100.00%	No Aplica
19-018 García	Municipios Mayores	100.00%	100.00%	100.00%	100.00%	100.00%	No Aplica
19-021 General Escobedo	Municipios Mayores	100.00%	100.00%	100.00%	100.00%	100.00%	No Aplica
19-033 Linares	Municipios Mayores	100.00%	100.00%	100.00%	100.00%	100.00%	No Aplica
19-039 Monterrey	Municipios Mayores	100.00%	100.00%	100.00%	100.00%	100.00%	No Aplica
19-046 San Nicolás de los Garza	Municipios Mayores	100.00%	100.00%	100.00%	100.00%	100.00%	No Aplica
19-019 San Pedro Garza García	Municipios Mayores	98.33%	98.33%	96.67%	100.00%	100.00%	No Aplica
19-049 Santiago	Municipios Mayores	94.00%	94.00%	100.00%	80.00%	96.00%	No Aplica
19-038 Montemorelos	Municipios Mayores	91.67%	91.67%	83.33%	100.00%	100.00%	No Aplica
19-031 Juárez	Municipios Mayores	88.57%	88.57%	100.00%	74.29%	80.00%	No Aplica
19-048 Santa Catarina	Municipios Mayores	82.14%	82.14%	100.00%	28.57%	100.00%	No Aplica
19-042 Los Ramones	Municipios Mayores	80.00%	80.00%	80.00%	80.00%	80.00%	No Aplica
19-026 Guadalupe	Municipios Mayores	79.29%	79.29%	60.00%	97.14%	100.00%	No Aplica
19-025 General Zuazua	Municipios Mayores	77.86%	77.86%	80.00%	71.43%	80.00%	No Aplica
19-004 Allende	Municipios Mayores	66.67%	66.67%	33.33%	100.00%	100.00%	No Aplica
19-028 Higuera	Municipios Mayores	66.67%	66.67%	73.33%	60.00%	60.00%	No Aplica
19-043 Rayones	Municipios Mayores	64.76%	64.76%	56.67%	65.71%	80.00%	No Aplica
19-001 Ábaso	Municipios Mayores	60.00%	60.00%	60.00%	60.00%	60.00%	No Aplica
19-013 China	Municipios Mayores	60.00%	60.00%	60.00%	60.00%	60.00%	No Aplica
19-023 General Treviño	Municipios Mayores	54.91%	54.91%	76.67%	54.29%	12.00%	No Aplica
19-010 El Carmen	Municipios Mayores	53.24%	53.24%	63.33%	34.29%	52.00%	No Aplica
19-017 Galeana	Municipios Mayores	33.33%	33.33%	66.67%	0.00%	0.00%	No Aplica
19-009 Cadereyta Jiménez	Municipios Mayores	18.33%	18.33%	36.67%	0.00%	0.00%	No Aplica
19-022 General Terán	Municipios Mayores	15.00%	15.00%	30.00%	0.00%	0.00%	No Aplica
19-020 General Bravo	Municipios Mayores	13.33%	13.33%	26.67%	0.00%	0.00%	No Aplica
19-015 Doctor Coss	Municipios Mayores	8.33%	8.33%	16.67%	0.00%	0.00%	No Aplica
19-005 Anáhuac	Municipios Mayores	0.00%	0.00%	0.00%	0.00%	0.00%	No Aplica
19-012 Ciénega de Flores	Municipios Mayores	0.00%	0.00%	0.00%	0.00%	0.00%	No Aplica
19-014 Doctor Arroyo	Municipios Mayores	0.00%	0.00%	0.00%	0.00%	0.00%	No Aplica
19-036 Mier y Noriega	Municipios Mayores	0.00%	0.00%	0.00%	0.00%	0.00%	No Aplica
19-041 Pesquería	Municipios Mayores	0.00%	0.00%	0.00%	0.00%	0.00%	No Aplica
19-044 Sabinas Hidalgo	Municipios Mayores	0.00%	0.00%	0.00%	0.00%	0.00%	No Aplica
19-045 Salinas Victoria	Municipios Mayores	0.00%	0.00%	0.00%	0.00%	0.00%	No Aplica
19-027 Los Herreras	Municipios Menores	91.50%	91.50%	93.33%	90.00%	90.00%	No Aplica
19-032 Lampazos de Naranjo	Municipios Menores	89.50%	89.50%	83.33%	90.00%	100.00%	No Aplica
19-003 Los Aldamas	Municipios Menores	76.00%	76.00%	76.67%	80.00%	70.00%	No Aplica
19-007 Aramberri	Municipios Menores	71.00%	71.00%	60.00%	80.00%	80.00%	No Aplica
19-050 Vallecillo	Municipios Menores	60.00%	60.00%	60.00%	60.00%	60.00%	No Aplica
19-002 Agualeguas	Municipios Menores	55.50%	55.50%	50.00%	60.00%	60.00%	No Aplica
19-008 Bustamante	Municipios Menores	55.00%	55.00%	0.00%	100.00%	100.00%	No Aplica
19-040 Parás	Municipios Menores	39.00%	39.00%	66.67%	30.00%	0.00%	No Aplica

NOMBRE DEL ENTE PÚBLICO	CLASIFICACIÓN DEL ENTE EN SEVAC	RESULTADO GLOBAL	D. TRANSPARENCIA	D.1 PUBLICAR TÍTULO V	D.2 PUBLICAR CONTENIDO CONTABLE	D.3 PUBLICAR CONTENIDO PRESUPUESTARIO	D.4 PUBLICAR CONTENIDO PROGRAMÁTICO
19-029 Hualahuises	Municipios Menores	13.50%	13.50%	30.00%	0.00%	0.00%	No Aplica
19-011 Cerralvo	Municipios Menores	0.00%	0.00%	0.00%	0.00%	0.00%	No Aplica
19-016 Doctor González	Municipios Menores	0.00%	0.00%	0.00%	0.00%	0.00%	No Aplica
19-024 General Zaragoza	Municipios Menores	0.00%	0.00%	0.00%	0.00%	0.00%	No Aplica
19-030 Iturbide	Municipios Menores	0.00%	0.00%	0.00%	0.00%	0.00%	No Aplica
19-034 Marín	Municipios Menores	0.00%	0.00%	0.00%	0.00%	0.00%	No Aplica
19-035 Melchor Ocampo	Municipios Menores	0.00%	0.00%	0.00%	0.00%	0.00%	No Aplica
19-037 Mina	Municipios Menores	0.00%	0.00%	0.00%	0.00%	0.00%	No Aplica
19-047 Hidalgo	Municipios Menores	0.00%	0.00%	0.00%	0.00%	0.00%	No Aplica
19-051 Villaldama	Municipios Menores	0.00%	0.00%	0.00%	0.00%	0.00%	No Aplica

RESULTADOS DEL PERÍODO 3 DE 2017 OAXACA

NOMBRE DEL ENTE PÚBLICO	CLASIFICACIÓN DEL ENTE EN SEVAC	RESULTADO GLOBAL	D. TRANSPARENCIA	D.1 PUBLICAR TÍTULO V	D.2 PUBLICAR CONTENIDO CONTABLE	D.3 PUBLICAR CONTENIDO PRESUPUESTARIO	D.4 PUBLICAR CONTENIDO PROGRAMÁTICO
Secretaría de Finanzas del Estado de Oaxaca	Poder Ejecutivo	100.00%	100.00%	100.00%	100.00%	100.00%	100.00%
Auditoría Superior del Estado de Oaxaca	Poderes y Autónomos	100.00%	100.00%	100.00%	100.00%	100.00%	100.00%
Comisión de Arbitraje Medico del Estado de Oaxaca	Poderes y Autónomos	100.00%	100.00%	100.00%	100.00%	100.00%	100.00%
Consejo de la Judicatura del Estado de Oaxaca	Poderes y Autónomos	100.00%	100.00%	100.00%	100.00%	100.00%	100.00%
Defensoría de los Derechos Humanos del Pueblo de Oaxaca	Poderes y Autónomos	100.00%	100.00%	100.00%	100.00%	100.00%	100.00%
Fiscalía General de Justicia del Estado de Oaxaca	Poderes y Autónomos	100.00%	100.00%	100.00%	100.00%	100.00%	100.00%
Honorable Congreso del Estado Libre y Soberano de Oaxaca	Poderes y Autónomos	100.00%	100.00%	100.00%	100.00%	100.00%	100.00%
Instituto de Acceso a la Información Pública y Protección de Datos Personales del Estado de Oaxaca	Poderes y Autónomos	100.00%	100.00%	100.00%	100.00%	100.00%	100.00%
Instituto Estatal Electoral y de Participación Ciudadana de Oaxaca	Poderes y Autónomos	100.00%	100.00%	100.00%	100.00%	100.00%	100.00%
Tribunal Estatal Electoral del Estado de Oaxaca	Poderes y Autónomos	100.00%	100.00%	100.00%	100.00%	100.00%	100.00%
Tribunal Superior de Justicia del Estado de Oaxaca	Poderes y Autónomos	100.00%	100.00%	100.00%	100.00%	100.00%	100.00%
Universidad Autónoma Benito Juárez De Oaxaca	Poderes y Autónomos	100.00%	100.00%	100.00%	100.00%	100.00%	100.00%
20-003 Asunción Cacalotepec	Municipios Mayores	-	-	-	-	-	-
20-007 Asunción Ocotlán	Municipios Mayores	-	-	-	-	-	-
20-010 El Barrio de la Soledad	Municipios Mayores	-	-	-	-	-	-
20-017 La Compañía	Municipios Mayores	-	-	-	-	-	-
20-019 Concepción Pápalo	Municipios Mayores	-	-	-	-	-	-
20-021 Cosolapa	Municipios Mayores	-	-	-	-	-	-
20-032 Fresnillo de Trujano	Municipios Mayores	-	-	-	-	-	-
20-040 Huauatepec	Municipios Mayores	-	-	-	-	-	-
20-050 Magdalena Peñasco	Municipios Mayores	-	-	-	-	-	-
20-056 Mártires de Tacubaya	Municipios Mayores	-	-	-	-	-	-
20-060 Mixistlán de la Reforma	Municipios Mayores	-	-	-	-	-	-
20-067 Oaxaca de Juárez	Municipios Mayores	-	-	-	-	-	-
20-094 San Andrés Nuxiño	Municipios Mayores	-	-	-	-	-	-
20-098 San Andrés Teotilápam	Municipios Mayores	-	-	-	-	-	-
20-099 San Andrés Tepetlapa	Municipios Mayores	-	-	-	-	-	-
20-100 San Andrés Yaá	Municipios Mayores	-	-	-	-	-	-
20-111 San Antonio Tepetlapa	Municipios Mayores	-	-	-	-	-	-
20-119 San Bartolomé Yucuañe	Municipios Mayores	-	-	-	-	-	-
20-126 San Cristóbal Amatlán	Municipios Mayores	-	-	-	-	-	-
20-127 San Cristóbal Amoltepec	Municipios Mayores	-	-	-	-	-	-
20-140 San Francisco Chindúa	Municipios Mayores	-	-	-	-	-	-
20-143 San Francisco Ixhuatán	Municipios Mayores	-	-	-	-	-	-
20-144 San Francisco Jaltepetongo	Municipios Mayores	-	-	-	-	-	-
20-154 San Ildefonso Amatlán	Municipios Mayores	-	-	-	-	-	-
20-163 San Jerónimo Tecóatl	Municipios Mayores	-	-	-	-	-	-
20-164 San Jorge Nuchita	Municipios Mayores	-	-	-	-	-	-
20-166 San José Chiltepec	Municipios Mayores	-	-	-	-	-	-
20-175 San Juan Bautista Atlatluca	Municipios Mayores	-	-	-	-	-	-
20-178 San Juan Bautista Guelache	Municipios Mayores	-	-	-	-	-	-
20-180 San Juan Bautista Lo de Soto	Municipios Mayores	-	-	-	-	-	-
20-182 San Juan Bautista Tlacoatzintepec	Municipios Mayores	-	-	-	-	-	-
20-183 San Juan Bautista Tlachichilco	Municipios Mayores	-	-	-	-	-	-
20-185 San Juan Cacahuatepec	Municipios Mayores	-	-	-	-	-	-
20-187 San Juan Coatzacoapan	Municipios Mayores	-	-	-	-	-	-
20-190 San Juan Cotzocón	Municipios Mayores	-	-	-	-	-	-

NOMBRE DEL ENTE PÚBLICO	CLASIFICACIÓN DEL ENTE EN SEVAC	RESULTADO GLOBAL	D. TRANSPARENCIA	D.1 PUBLICAR TÍTULO V	D.2 PUBLICAR CONTENIDO CONTABLE	D.3 PUBLICAR CONTENIDO PRESUPUESTARIO	D.4 PUBLICAR CONTENIDO PROGRAMÁTICO
20-194 San Juan del Río	Municipios Mayores	-	-	-	-	-	-
20-199 San Juan Ihualtepec	Municipios Mayores	-	-	-	-	-	-
20-223 San Juan Yatzona	Municipios Mayores	-	-	-	-	-	-
20-228 San Lorenzo Cuauncuilitla	Municipios Mayores	-	-	-	-	-	-
20-242 San Martín Peras	Municipios Mayores	-	-	-	-	-	-
20-247 Capulámpam de Méndez	Municipios Mayores	-	-	-	-	-	-
20-248 San Mateo del Mar	Municipios Mayores	-	-	-	-	-	-
20-250 San Mateo Etlatongo	Municipios Mayores	-	-	-	-	-	-
20-252 San Mateo Peñasco	Municipios Mayores	-	-	-	-	-	-
20-259 San Miguel Ahuehuetitlán	Municipios Mayores	-	-	-	-	-	-
20-263 San Miguel Coatlán	Municipios Mayores	-	-	-	-	-	-
20-268 San Miguel Ejutla	Municipios Mayores	-	-	-	-	-	-
20-272 San Miguel Panixtlahuaca	Municipios Mayores	-	-	-	-	-	-
20-275 San Miguel Quetzaltepec	Municipios Mayores	-	-	-	-	-	-
20-285 San Miguel Tlacamama	Municipios Mayores	-	-	-	-	-	-
20-305 San Pedro Comitancillo	Municipios Mayores	-	-	-	-	-	-
20-322 San Pedro Ocopetatlillo	Municipios Mayores	-	-	-	-	-	-
20-327 San Pedro Tapanatepec	Municipios Mayores	-	-	-	-	-	-
20-329 San Pedro Teozacoalco	Municipios Mayores	-	-	-	-	-	-
20-342 San Raymundo Jalpan	Municipios Mayores	-	-	-	-	-	-
20-349 San Sebastián Teitipac	Municipios Mayores	-	-	-	-	-	-
20-350 San Sebastián Tutla	Municipios Mayores	-	-	-	-	-	-
20-374 Santa Cruz Acatepec	Municipios Mayores	-	-	-	-	-	-
20-381 Santa Cruz Tacache de Mina	Municipios Mayores	-	-	-	-	-	-
20-387 Santa Gertrudis	Municipios Mayores	-	-	-	-	-	-
20-388 Santa Inés del Monte	Municipios Mayores	-	-	-	-	-	-
20-389 Santa Inés Yatzeche	Municipios Mayores	-	-	-	-	-	-
20-391 Santa Lucía Miahuatlán	Municipios Mayores	-	-	-	-	-	-
20-395 Santa María Apazco	Municipios Mayores	-	-	-	-	-	-
20-397 Heroica Ciudad de Tlaxiaco	Municipios Mayores	-	-	-	-	-	-
20-407 Santa María Chimalapa	Municipios Mayores	-	-	-	-	-	-
20-410 Santa María Ecatepec	Municipios Mayores	-	-	-	-	-	-
20-417 Santa María Jacatepec	Municipios Mayores	-	-	-	-	-	-
20-429 Santa María Sola	Municipios Mayores	-	-	-	-	-	-
20-430 Santa María Tataltepec	Municipios Mayores	-	-	-	-	-	-
20-438 Santa María Tlaxiactac	Municipios Mayores	-	-	-	-	-	-
20-441 Santa María Xadani	Municipios Mayores	-	-	-	-	-	-
20-442 Santa María Yalina	Municipios Mayores	-	-	-	-	-	-
20-459 Santiago Chazumba	Municipios Mayores	-	-	-	-	-	-
20-469 Santiago Juxtlahuaca	Municipios Mayores	-	-	-	-	-	-
20-474 Santiago Llano Grande	Municipios Mayores	-	-	-	-	-	-
20-477 Santiago Minas	Municipios Mayores	-	-	-	-	-	-
20-479 Santiago Nejapilla	Municipios Mayores	-	-	-	-	-	-
20-480 Santiago Nundiche	Municipios Mayores	-	-	-	-	-	-
20-495 Santiago Xanica	Municipios Mayores	-	-	-	-	-	-
20-513 Santo Domingo Petapa	Municipios Mayores	-	-	-	-	-	-
20-525 Santo Domingo Zanatepec	Municipios Mayores	-	-	-	-	-	-
20-543 Tataltepec de Valdés	Municipios Mayores	-	-	-	-	-	-
20-551 Tlacolula de Matamoros	Municipios Mayores	-	-	-	-	-	-
20-554 Totontepec Villa de Morelos	Municipios Mayores	-	-	-	-	-	-
20-555 Trinidad Zaachila	Municipios Mayores	-	-	-	-	-	-
20-561 Yaxe	Municipios Mayores	-	-	-	-	-	-

NOMBRE DEL ENTE PÚBLICO	CLASIFICACIÓN DEL ENTE EN SEVAC	RESULTADO GLOBAL	D. TRANSPARENCIA	D.1 PUBLICAR TÍTULO V	D.2 PUBLICAR CONTENIDO CONTABLE	D.3 PUBLICAR CONTENIDO PRESUPUESTARIO	D.4 PUBLICAR CONTENIDO PROGRAMÁTICO
20-563 Yogana	Municipios Mayores	-	-	-	-	-	-
20-001 Abejones	Municipios Mayores	100.00%	100.00%	100.00%	100.00%	100.00%	No Aplica
20-002 Acatlán de Pérez Figueroa	Municipios Mayores	100.00%	100.00%	100.00%	100.00%	100.00%	No Aplica
20-004 Asunción Cuyotepeji	Municipios Mayores	100.00%	100.00%	100.00%	100.00%	100.00%	No Aplica
20-006 Asunción Nochixtlán	Municipios Mayores	100.00%	100.00%	100.00%	100.00%	100.00%	No Aplica
20-009 Ayotzintepec	Municipios Mayores	100.00%	100.00%	100.00%	100.00%	100.00%	No Aplica
20-011 Calihualá	Municipios Mayores	100.00%	100.00%	100.00%	100.00%	100.00%	No Aplica
20-012 Candelaria Loxicha	Municipios Mayores	100.00%	100.00%	100.00%	100.00%	100.00%	No Aplica
20-014 Ciudad Ixtepec	Municipios Mayores	100.00%	100.00%	100.00%	100.00%	100.00%	No Aplica
20-018 Concepción Buenavista	Municipios Mayores	100.00%	100.00%	100.00%	100.00%	100.00%	No Aplica
20-020 Constanza del Rosario	Municipios Mayores	100.00%	100.00%	100.00%	100.00%	100.00%	No Aplica
20-023 Cuilápam de Guerrero	Municipios Mayores	100.00%	100.00%	100.00%	100.00%	100.00%	No Aplica
20-024 Cuyamecalco Villa de Zaragoza	Municipios Mayores	100.00%	100.00%	100.00%	100.00%	100.00%	No Aplica
20-025 Chahuities	Municipios Mayores	100.00%	100.00%	100.00%	100.00%	100.00%	No Aplica
20-026 Chalcatongo de Hidalgo	Municipios Mayores	100.00%	100.00%	100.00%	100.00%	100.00%	No Aplica
20-027 Chiquihuitlán de Benito Juárez	Municipios Mayores	100.00%	100.00%	100.00%	100.00%	100.00%	No Aplica
20-028 Heroica Ciudad de Ejutla de Crespo	Municipios Mayores	100.00%	100.00%	100.00%	100.00%	100.00%	No Aplica
20-029 Eloxochitlán de Flores Magón	Municipios Mayores	100.00%	100.00%	100.00%	100.00%	100.00%	No Aplica
20-030 El Espinal	Municipios Mayores	100.00%	100.00%	100.00%	100.00%	100.00%	No Aplica
20-033 Guadalupe Etla	Municipios Mayores	100.00%	100.00%	100.00%	100.00%	100.00%	No Aplica
20-036 Guevea de Humboldt	Municipios Mayores	100.00%	100.00%	100.00%	100.00%	100.00%	No Aplica
20-038 Villa Hidalgo	Municipios Mayores	100.00%	100.00%	100.00%	100.00%	100.00%	No Aplica
20-041 Huautla de Jiménez	Municipios Mayores	100.00%	100.00%	100.00%	100.00%	100.00%	No Aplica
20-044 Loma Bonita	Municipios Mayores	100.00%	100.00%	100.00%	100.00%	100.00%	No Aplica
20-045 Magdalena Apasco	Municipios Mayores	100.00%	100.00%	100.00%	100.00%	100.00%	No Aplica
20-048 Magdalena Mixtepec	Municipios Mayores	100.00%	100.00%	100.00%	100.00%	100.00%	No Aplica
20-053 Magdalena Tlaxiaco	Municipios Mayores	100.00%	100.00%	100.00%	100.00%	100.00%	No Aplica
20-058 Mazatlán Villa de Flores	Municipios Mayores	100.00%	100.00%	100.00%	100.00%	100.00%	No Aplica
20-059 Miahuatlán de Porfirio Díaz	Municipios Mayores	100.00%	100.00%	100.00%	100.00%	100.00%	No Aplica
20-063 Nazareno Etla	Municipios Mayores	100.00%	100.00%	100.00%	100.00%	100.00%	No Aplica
20-065 Ixpantepec Nieves	Municipios Mayores	100.00%	100.00%	100.00%	100.00%	100.00%	No Aplica
20-066 Santiago Niltepec	Municipios Mayores	100.00%	100.00%	100.00%	100.00%	100.00%	No Aplica
20-070 Pinotepa de Don Luis	Municipios Mayores	100.00%	100.00%	100.00%	100.00%	100.00%	No Aplica
20-076 La Reforma	Municipios Mayores	100.00%	100.00%	100.00%	100.00%	100.00%	No Aplica
20-077 Reyes Etla	Municipios Mayores	100.00%	100.00%	100.00%	100.00%	100.00%	No Aplica
20-078 Rojas de Cuauhtémoc	Municipios Mayores	100.00%	100.00%	100.00%	100.00%	100.00%	No Aplica
20-079 Salina Cruz	Municipios Mayores	100.00%	100.00%	100.00%	100.00%	100.00%	No Aplica
20-080 San Agustín Amatengo	Municipios Mayores	100.00%	100.00%	100.00%	100.00%	100.00%	No Aplica
20-081 San Agustín Atenango	Municipios Mayores	100.00%	100.00%	100.00%	100.00%	100.00%	No Aplica
20-083 San Agustín de las Juntas	Municipios Mayores	100.00%	100.00%	100.00%	100.00%	100.00%	No Aplica
20-084 San Agustín Etla	Municipios Mayores	100.00%	100.00%	100.00%	100.00%	100.00%	No Aplica
20-085 San Agustín Loxicha	Municipios Mayores	100.00%	100.00%	100.00%	100.00%	100.00%	No Aplica
20-086 San Agustín Tlaxiaco	Municipios Mayores	100.00%	100.00%	100.00%	100.00%	100.00%	No Aplica
20-090 San Andrés Huaxpaltepec	Municipios Mayores	100.00%	100.00%	100.00%	100.00%	100.00%	No Aplica
20-091 San Andrés Huayápam	Municipios Mayores	100.00%	100.00%	100.00%	100.00%	100.00%	No Aplica
20-092 San Andrés Ixtlahuaca	Municipios Mayores	100.00%	100.00%	100.00%	100.00%	100.00%	No Aplica
20-093 San Andrés Lagunas	Municipios Mayores	100.00%	100.00%	100.00%	100.00%	100.00%	No Aplica
20-097 San Andrés Solaga	Municipios Mayores	100.00%	100.00%	100.00%	100.00%	100.00%	No Aplica
20-102 San Andrés Zautla	Municipios Mayores	100.00%	100.00%	100.00%	100.00%	100.00%	No Aplica
20-103 San Antonino Castillo Velasco	Municipios Mayores	100.00%	100.00%	100.00%	100.00%	100.00%	No Aplica
20-104 San Antonino el Alto	Municipios Mayores	100.00%	100.00%	100.00%	100.00%	100.00%	No Aplica
20-105 San Antonino Monte Verde	Municipios Mayores	100.00%	100.00%	100.00%	100.00%	100.00%	No Aplica

NOMBRE DEL ENTE PÚBLICO	CLASIFICACIÓN DEL ENTE EN SEVAC	RESULTADO GLOBAL	D. TRANSPARENCIA	D.1 PUBLICAR TÍTULO V	D.2 PUBLICAR CONTENIDO CONTABLE	D.3 PUBLICAR CONTENIDO PRESUPUESTARIO	D.4 PUBLICAR CONTENIDO PROGRAMÁTICO
20-108 San Antonio Huixtepec	Municipios Mayores	100.00%	100.00%	100.00%	100.00%	100.00%	No Aplica
20-114 San Baltazar Yatzachi el Bajo	Municipios Mayores	100.00%	100.00%	100.00%	100.00%	100.00%	No Aplica
20-115 San Bartolo Coyotepec	Municipios Mayores	100.00%	100.00%	100.00%	100.00%	100.00%	No Aplica
20-116 San Bartolomé Ayautla	Municipios Mayores	100.00%	100.00%	100.00%	100.00%	100.00%	No Aplica
20-117 San Bartolomé Loxicha	Municipios Mayores	100.00%	100.00%	100.00%	100.00%	100.00%	No Aplica
20-122 San Bartolo Yautepec	Municipios Mayores	100.00%	100.00%	100.00%	100.00%	100.00%	No Aplica
20-123 San Bernardo Mixtepec	Municipios Mayores	100.00%	100.00%	100.00%	100.00%	100.00%	No Aplica
20-124 San Blas Atempa	Municipios Mayores	100.00%	100.00%	100.00%	100.00%	100.00%	No Aplica
20-129 San Cristóbal Suchixtlahuaca	Municipios Mayores	100.00%	100.00%	100.00%	100.00%	100.00%	No Aplica
20-130 San Dionisio del Mar	Municipios Mayores	100.00%	100.00%	100.00%	100.00%	100.00%	No Aplica
20-132 San Dionisio Ocotlán	Municipios Mayores	100.00%	100.00%	100.00%	100.00%	100.00%	No Aplica
20-134 San Felipe Jalapa de Díaz	Municipios Mayores	100.00%	100.00%	100.00%	100.00%	100.00%	No Aplica
20-135 San Felipe Tejalápam	Municipios Mayores	100.00%	100.00%	100.00%	100.00%	100.00%	No Aplica
20-139 San Francisco Chapulapa	Municipios Mayores	100.00%	100.00%	100.00%	100.00%	100.00%	No Aplica
20-147 San Francisco Nuxaño	Municipios Mayores	100.00%	100.00%	100.00%	100.00%	100.00%	No Aplica
20-148 San Francisco Ozolotepec	Municipios Mayores	100.00%	100.00%	100.00%	100.00%	100.00%	No Aplica
20-150 San Francisco Telixtlahuaca	Municipios Mayores	100.00%	100.00%	100.00%	100.00%	100.00%	No Aplica
20-153 San Gabriel Mixtepec	Municipios Mayores	100.00%	100.00%	100.00%	100.00%	100.00%	No Aplica
20-156 San Ildefonso Villa Alta	Municipios Mayores	100.00%	100.00%	100.00%	100.00%	100.00%	No Aplica
20-157 San Jacinto Amilpas	Municipios Mayores	100.00%	100.00%	100.00%	100.00%	100.00%	No Aplica
20-158 San Jacinto Tlacotepec	Municipios Mayores	100.00%	100.00%	100.00%	100.00%	100.00%	No Aplica
20-162 San Jerónimo Taviche	Municipios Mayores	100.00%	100.00%	100.00%	100.00%	100.00%	No Aplica
20-169 San José Independencia	Municipios Mayores	100.00%	100.00%	100.00%	100.00%	100.00%	No Aplica
20-170 San José Lachiguiri	Municipios Mayores	100.00%	100.00%	100.00%	100.00%	100.00%	No Aplica
20-172 San Juan Achiutla	Municipios Mayores	100.00%	100.00%	100.00%	100.00%	100.00%	No Aplica
20-177 San Juan Bautista Cuicatlán	Municipios Mayores	100.00%	100.00%	100.00%	100.00%	100.00%	No Aplica
20-179 San Juan Bautista Jayacatlán	Municipios Mayores	100.00%	100.00%	100.00%	100.00%	100.00%	No Aplica
20-184 San Juan Bautista Tuxtepec	Municipios Mayores	100.00%	100.00%	100.00%	100.00%	100.00%	No Aplica
20-186 San Juan Cieneguilla	Municipios Mayores	100.00%	100.00%	100.00%	100.00%	100.00%	No Aplica
20-188 San Juan Colorado	Municipios Mayores	100.00%	100.00%	100.00%	100.00%	100.00%	No Aplica
20-193 San Juan del Estado	Municipios Mayores	100.00%	100.00%	100.00%	100.00%	100.00%	No Aplica
20-195 San Juan Diuxi	Municipios Mayores	100.00%	100.00%	100.00%	100.00%	100.00%	No Aplica
20-197 San Juan Guelavía	Municipios Mayores	100.00%	100.00%	100.00%	100.00%	100.00%	No Aplica
20-202 San Juan Lachao	Municipios Mayores	100.00%	100.00%	100.00%	100.00%	100.00%	No Aplica
20-204 San Juan Lajarcia	Municipios Mayores	100.00%	100.00%	100.00%	100.00%	100.00%	No Aplica
20-205 San Juan Lalana	Municipios Mayores	100.00%	100.00%	100.00%	100.00%	100.00%	No Aplica
20-206 San Juan de los Cués	Municipios Mayores	100.00%	100.00%	100.00%	100.00%	100.00%	No Aplica
20-207 San Juan Mazatlán	Municipios Mayores	100.00%	100.00%	100.00%	100.00%	100.00%	No Aplica
20-208 San Juan Mixtepec -Dto. 08 -	Municipios Mayores	100.00%	100.00%	100.00%	100.00%	100.00%	No Aplica
20-210 San Juan Nümü	Municipios Mayores	100.00%	100.00%	100.00%	100.00%	100.00%	No Aplica
20-212 San Juan Petlapa	Municipios Mayores	100.00%	100.00%	100.00%	100.00%	100.00%	No Aplica
20-213 San Juan Quiahijé	Municipios Mayores	100.00%	100.00%	100.00%	100.00%	100.00%	No Aplica
20-214 San Juan Quiotepec	Municipios Mayores	100.00%	100.00%	100.00%	100.00%	100.00%	No Aplica
20-216 San Juan Tabaá	Municipios Mayores	100.00%	100.00%	100.00%	100.00%	100.00%	No Aplica
20-219 San Juan Teitipac	Municipios Mayores	100.00%	100.00%	100.00%	100.00%	100.00%	No Aplica
20-220 San Juan Tepeuxila	Municipios Mayores	100.00%	100.00%	100.00%	100.00%	100.00%	No Aplica
20-221 San Juan Teposcolula	Municipios Mayores	100.00%	100.00%	100.00%	100.00%	100.00%	No Aplica
20-222 San Juan Yaeé	Municipios Mayores	100.00%	100.00%	100.00%	100.00%	100.00%	No Aplica
20-226 San Lorenzo Albarradas	Municipios Mayores	100.00%	100.00%	100.00%	100.00%	100.00%	No Aplica
20-229 San Lorenzo Texmelícan	Municipios Mayores	100.00%	100.00%	100.00%	100.00%	100.00%	No Aplica
20-232 San Lucas Ojitlán	Municipios Mayores	100.00%	100.00%	100.00%	100.00%	100.00%	No Aplica
20-233 San Lucas Quiavini	Municipios Mayores	100.00%	100.00%	100.00%	100.00%	100.00%	No Aplica

NOMBRE DEL ENTE PÚBLICO	CLASIFICACIÓN DEL ENTE EN SEVAC	RESULTADO GLOBAL	D. TRANSPARENCIA	D.1 PUBLICAR TÍTULO V	D.2 PUBLICAR CONTENIDO CONTABLE	D.3 PUBLICAR CONTENIDO PRESUPUESTARIO	D.4 PUBLICAR CONTENIDO PROGRAMÁTICO
20-234 San Lucas Zoquiápan	Municipios Mayores	100.00%	100.00%	100.00%	100.00%	100.00%	No Aplica
20-235 San Luis Amatlán	Municipios Mayores	100.00%	100.00%	100.00%	100.00%	100.00%	No Aplica
20-236 San Marcial Ozolotepec	Municipios Mayores	100.00%	100.00%	100.00%	100.00%	100.00%	No Aplica
20-237 San Marcos Arteaga	Municipios Mayores	100.00%	100.00%	100.00%	100.00%	100.00%	No Aplica
20-238 San Martín de los Cansecos	Municipios Mayores	100.00%	100.00%	100.00%	100.00%	100.00%	No Aplica
20-239 San Martín Huamelúpan	Municipios Mayores	100.00%	100.00%	100.00%	100.00%	100.00%	No Aplica
20-240 San Martín Itunyoso	Municipios Mayores	100.00%	100.00%	100.00%	100.00%	100.00%	No Aplica
20-243 San Martín Tilcajete	Municipios Mayores	100.00%	100.00%	100.00%	100.00%	100.00%	No Aplica
20-249 San Mateo Yoloxochitlán	Municipios Mayores	100.00%	100.00%	100.00%	100.00%	100.00%	No Aplica
20-255 San Mateo Sindihui	Municipios Mayores	100.00%	100.00%	100.00%	100.00%	100.00%	No Aplica
20-256 San Mateo Tlapiltepec	Municipios Mayores	100.00%	100.00%	100.00%	100.00%	100.00%	No Aplica
20-257 San Melchor Betaza	Municipios Mayores	100.00%	100.00%	100.00%	100.00%	100.00%	No Aplica
20-262 San Miguel Amatlán	Municipios Mayores	100.00%	100.00%	100.00%	100.00%	100.00%	No Aplica
20-264 San Miguel Chicahua	Municipios Mayores	100.00%	100.00%	100.00%	100.00%	100.00%	No Aplica
20-266 San Miguel del Puerto	Municipios Mayores	100.00%	100.00%	100.00%	100.00%	100.00%	No Aplica
20-270 San Miguel Huautla	Municipios Mayores	100.00%	100.00%	100.00%	100.00%	100.00%	No Aplica
20-273 San Miguel Peras	Municipios Mayores	100.00%	100.00%	100.00%	100.00%	100.00%	No Aplica
20-278 San Miguel Soyaltepec	Municipios Mayores	100.00%	100.00%	100.00%	100.00%	100.00%	No Aplica
20-280 Villa Talea de Castro	Municipios Mayores	100.00%	100.00%	100.00%	100.00%	100.00%	No Aplica
20-282 San Miguel Tenango	Municipios Mayores	100.00%	100.00%	100.00%	100.00%	100.00%	No Aplica
20-283 San Miguel Tequixtepec	Municipios Mayores	100.00%	100.00%	100.00%	100.00%	100.00%	No Aplica
20-287 San Miguel Tulancingo	Municipios Mayores	100.00%	100.00%	100.00%	100.00%	100.00%	No Aplica
20-288 San Miguel Yotao	Municipios Mayores	100.00%	100.00%	100.00%	100.00%	100.00%	No Aplica
20-289 San Nicolás	Municipios Mayores	100.00%	100.00%	100.00%	100.00%	100.00%	No Aplica
20-292 San Pablo Cuatro Venados	Municipios Mayores	100.00%	100.00%	100.00%	100.00%	100.00%	No Aplica
20-293 San Pablo Etlá	Municipios Mayores	100.00%	100.00%	100.00%	100.00%	100.00%	No Aplica
20-294 San Pablo Huitzo	Municipios Mayores	100.00%	100.00%	100.00%	100.00%	100.00%	No Aplica
20-299 San Pablo Yaganiza	Municipios Mayores	100.00%	100.00%	100.00%	100.00%	100.00%	No Aplica
20-300 San Pedro Amuzgos	Municipios Mayores	100.00%	100.00%	100.00%	100.00%	100.00%	No Aplica
20-301 San Pedro Apóstol	Municipios Mayores	100.00%	100.00%	100.00%	100.00%	100.00%	No Aplica
20-302 San Pedro Atoyac	Municipios Mayores	100.00%	100.00%	100.00%	100.00%	100.00%	No Aplica
20-307 San Pedro Huamelula	Municipios Mayores	100.00%	100.00%	100.00%	100.00%	100.00%	No Aplica
20-309 San Pedro Ixcatlán	Municipios Mayores	100.00%	100.00%	100.00%	100.00%	100.00%	No Aplica
20-313 San Pedro Jocotipac	Municipios Mayores	100.00%	100.00%	100.00%	100.00%	100.00%	No Aplica
20-314 San Pedro Juchatengo	Municipios Mayores	100.00%	100.00%	100.00%	100.00%	100.00%	No Aplica
20-315 San Pedro Mártir	Municipios Mayores	100.00%	100.00%	100.00%	100.00%	100.00%	No Aplica
20-317 San Pedro Mártir Yucuxaco	Municipios Mayores	100.00%	100.00%	100.00%	100.00%	100.00%	No Aplica
20-321 San Pedro Nopala	Municipios Mayores	100.00%	100.00%	100.00%	100.00%	100.00%	No Aplica
20-325 San Pedro Quiatoni	Municipios Mayores	100.00%	100.00%	100.00%	100.00%	100.00%	No Aplica
20-328 San Pedro Taviche	Municipios Mayores	100.00%	100.00%	100.00%	100.00%	100.00%	No Aplica
20-330 San Pedro Teutila	Municipios Mayores	100.00%	100.00%	100.00%	100.00%	100.00%	No Aplica
20-332 San Pedro Topiltepec	Municipios Mayores	100.00%	100.00%	100.00%	100.00%	100.00%	No Aplica
20-336 San Pedro Yólox	Municipios Mayores	100.00%	100.00%	100.00%	100.00%	100.00%	No Aplica
20-337 San Pedro y San Pablo Ayutla	Municipios Mayores	100.00%	100.00%	100.00%	100.00%	100.00%	No Aplica
20-338 Villa de Etlá	Municipios Mayores	100.00%	100.00%	100.00%	100.00%	100.00%	No Aplica
20-341 San Pedro Yucunama	Municipios Mayores	100.00%	100.00%	100.00%	100.00%	100.00%	No Aplica
20-345 San Sebastián Ixcapa	Municipios Mayores	100.00%	100.00%	100.00%	100.00%	100.00%	No Aplica
20-355 Santa Ana Cuauhtémoc	Municipios Mayores	100.00%	100.00%	100.00%	100.00%	100.00%	No Aplica
20-357 Santa Ana Tavéla	Municipios Mayores	100.00%	100.00%	100.00%	100.00%	100.00%	No Aplica
20-359 Santa Ana Yareni	Municipios Mayores	100.00%	100.00%	100.00%	100.00%	100.00%	No Aplica
20-360 Santa Ana Zegache	Municipios Mayores	100.00%	100.00%	100.00%	100.00%	100.00%	No Aplica
20-361 Santa Catalina Quierí	Municipios Mayores	100.00%	100.00%	100.00%	100.00%	100.00%	No Aplica

NOMBRE DEL ENTE PÚBLICO	CLASIFICACIÓN DEL ENTE EN SEVAC	RESULTADO GLOBAL	D. TRANSPARENCIA	D.1 PUBLICAR TÍTULO V	D.2 PUBLICAR CONTENIDO CONTABLE	D.3 PUBLICAR CONTENIDO PRESUPUESTARIO	D.4 PUBLICAR CONTENIDO PROGRAMÁTICO
20-362 Santa Catarina Cuixtla	Municipios Mayores	100.00%	100.00%	100.00%	100.00%	100.00%	No Aplica
20-364 Santa Catarina Juquila	Municipios Mayores	100.00%	100.00%	100.00%	100.00%	100.00%	No Aplica
20-366 Santa Catarina Loxicha	Municipios Mayores	100.00%	100.00%	100.00%	100.00%	100.00%	No Aplica
20-369 Santa Catarina Quiané	Municipios Mayores	100.00%	100.00%	100.00%	100.00%	100.00%	No Aplica
20-370 Santa Catarina Tayata	Municipios Mayores	100.00%	100.00%	100.00%	100.00%	100.00%	No Aplica
20-371 Santa Catarina Ticuá	Municipios Mayores	100.00%	100.00%	100.00%	100.00%	100.00%	No Aplica
20-375 Santa Cruz Amilpas	Municipios Mayores	100.00%	100.00%	100.00%	100.00%	100.00%	No Aplica
20-377 Santa Cruz Itundujia	Municipios Mayores	100.00%	100.00%	100.00%	100.00%	100.00%	No Aplica
20-379 Santa Cruz Nundaco	Municipios Mayores	100.00%	100.00%	100.00%	100.00%	100.00%	No Aplica
20-382 Santa Cruz Tacahua	Municipios Mayores	100.00%	100.00%	100.00%	100.00%	100.00%	No Aplica
20-384 Santa Cruz Xitla	Municipios Mayores	100.00%	100.00%	100.00%	100.00%	100.00%	No Aplica
20-385 Santa Cruz Xoxocotlán	Municipios Mayores	100.00%	100.00%	100.00%	100.00%	100.00%	No Aplica
20-390 Santa Lucía del Camino	Municipios Mayores	100.00%	100.00%	100.00%	100.00%	100.00%	No Aplica
20-392 Santa Lucía Monteverde	Municipios Mayores	100.00%	100.00%	100.00%	100.00%	100.00%	No Aplica
20-398 Ayoquezc de Aldama	Municipios Mayores	100.00%	100.00%	100.00%	100.00%	100.00%	No Aplica
20-399 Santa María Atzompa	Municipios Mayores	100.00%	100.00%	100.00%	100.00%	100.00%	No Aplica
20-400 Santa María Camotlán	Municipios Mayores	100.00%	100.00%	100.00%	100.00%	100.00%	No Aplica
20-402 Santa María Cortijo	Municipios Mayores	100.00%	100.00%	100.00%	100.00%	100.00%	No Aplica
20-403 Santa María Coyotepec	Municipios Mayores	100.00%	100.00%	100.00%	100.00%	100.00%	No Aplica
20-405 Villa de Chilapa de Díaz	Municipios Mayores	100.00%	100.00%	100.00%	100.00%	100.00%	No Aplica
20-409 Santa María del Tule	Municipios Mayores	100.00%	100.00%	100.00%	100.00%	100.00%	No Aplica
20-415 Santa María Ipalapa	Municipios Mayores	100.00%	100.00%	100.00%	100.00%	100.00%	No Aplica
20-418 Santa María Jalapa del Marqués	Municipios Mayores	100.00%	100.00%	100.00%	100.00%	100.00%	No Aplica
20-420 Santa María Lachixío	Municipios Mayores	100.00%	100.00%	100.00%	100.00%	100.00%	No Aplica
20-421 Santa María Mixtequilla	Municipios Mayores	100.00%	100.00%	100.00%	100.00%	100.00%	No Aplica
20-424 Santa María Ozolotepec	Municipios Mayores	100.00%	100.00%	100.00%	100.00%	100.00%	No Aplica
20-425 Santa María Pápalo	Municipios Mayores	100.00%	100.00%	100.00%	100.00%	100.00%	No Aplica
20-426 Santa María Peñoles	Municipios Mayores	100.00%	100.00%	100.00%	100.00%	100.00%	No Aplica
20-431 Santa María Tecomavaca	Municipios Mayores	100.00%	100.00%	100.00%	100.00%	100.00%	No Aplica
20-432 Santa María Temascalapa	Municipios Mayores	100.00%	100.00%	100.00%	100.00%	100.00%	No Aplica
20-433 Santa María Temascaltepec	Municipios Mayores	100.00%	100.00%	100.00%	100.00%	100.00%	No Aplica
20-434 Santa María Teopoxco	Municipios Mayores	100.00%	100.00%	100.00%	100.00%	100.00%	No Aplica
20-435 Santa María Tepantlali	Municipios Mayores	100.00%	100.00%	100.00%	100.00%	100.00%	No Aplica
20-436 Santa María Texcatitlán	Municipios Mayores	100.00%	100.00%	100.00%	100.00%	100.00%	No Aplica
20-437 Santa María Tlahuitoltepec	Municipios Mayores	100.00%	100.00%	100.00%	100.00%	100.00%	No Aplica
20-439 Santa María Tonameca	Municipios Mayores	100.00%	100.00%	100.00%	100.00%	100.00%	No Aplica
20-443 Santa María Yavesía	Municipios Mayores	100.00%	100.00%	100.00%	100.00%	100.00%	No Aplica
20-445 Santa María Yosoyúa	Municipios Mayores	100.00%	100.00%	100.00%	100.00%	100.00%	No Aplica
20-446 Santa María Yucuhiti	Municipios Mayores	100.00%	100.00%	100.00%	100.00%	100.00%	No Aplica
20-447 Santa María Zacatepec	Municipios Mayores	100.00%	100.00%	100.00%	100.00%	100.00%	No Aplica
20-448 Santa María Zaniza	Municipios Mayores	100.00%	100.00%	100.00%	100.00%	100.00%	No Aplica
20-449 Santa María Zoquitlán	Municipios Mayores	100.00%	100.00%	100.00%	100.00%	100.00%	No Aplica
20-450 Santiago Amoltepec	Municipios Mayores	100.00%	100.00%	100.00%	100.00%	100.00%	No Aplica
20-451 Santiago Apoala	Municipios Mayores	100.00%	100.00%	100.00%	100.00%	100.00%	No Aplica
20-453 Santiago Astata	Municipios Mayores	100.00%	100.00%	100.00%	100.00%	100.00%	No Aplica
20-457 Santiago Camotlán	Municipios Mayores	100.00%	100.00%	100.00%	100.00%	100.00%	No Aplica
20-458 Santiago Comaltepec	Municipios Mayores	100.00%	100.00%	100.00%	100.00%	100.00%	No Aplica
20-461 Santiago del Río	Municipios Mayores	100.00%	100.00%	100.00%	100.00%	100.00%	No Aplica
20-462 Santiago Huajolotitlán	Municipios Mayores	100.00%	100.00%	100.00%	100.00%	100.00%	No Aplica
20-465 Santiago Ixcuintepec	Municipios Mayores	100.00%	100.00%	100.00%	100.00%	100.00%	No Aplica
20-466 Santiago Ixtayutla	Municipios Mayores	100.00%	100.00%	100.00%	100.00%	100.00%	No Aplica
20-468 Santiago Jocotepec	Municipios Mayores	100.00%	100.00%	100.00%	100.00%	100.00%	No Aplica

NOMBRE DEL ENTE PÚBLICO	CLASIFICACIÓN DEL ENTE EN SEVAC	RESULTADO GLOBAL	D. TRANSPARENCIA	D.1 PUBLICAR TÍTULO V	D.2 PUBLICAR CONTENIDO CONTABLE	D.3 PUBLICAR CONTENIDO PRESUPUESTARIO	D.4 PUBLICAR CONTENIDO PROGRAMÁTICO
20-471 Santiago Lalopa	Municipios Mayores	100.00%	100.00%	100.00%	100.00%	100.00%	No Aplica
20-481 Santiago Nuyó	Municipios Mayores	100.00%	100.00%	100.00%	100.00%	100.00%	No Aplica
20-484 Santiago Tamazola	Municipios Mayores	100.00%	100.00%	100.00%	100.00%	100.00%	No Aplica
20-487 Santiago Tenango	Municipios Mayores	100.00%	100.00%	100.00%	100.00%	100.00%	No Aplica
20-488 Santiago Tepetlapa	Municipios Mayores	100.00%	100.00%	100.00%	100.00%	100.00%	No Aplica
20-492 Santiago Tilantongo	Municipios Mayores	100.00%	100.00%	100.00%	100.00%	100.00%	No Aplica
20-493 Santiago Tillo	Municipios Mayores	100.00%	100.00%	100.00%	100.00%	100.00%	No Aplica
20-496 Santiago Xiacuí	Municipios Mayores	100.00%	100.00%	100.00%	100.00%	100.00%	No Aplica
20-497 Santiago Yaitepec	Municipios Mayores	100.00%	100.00%	100.00%	100.00%	100.00%	No Aplica
20-498 Santiago Yaveo	Municipios Mayores	100.00%	100.00%	100.00%	100.00%	100.00%	No Aplica
20-499 Santiago Yolomécatl	Municipios Mayores	100.00%	100.00%	100.00%	100.00%	100.00%	No Aplica
20-500 Santiago Yosondúa	Municipios Mayores	100.00%	100.00%	100.00%	100.00%	100.00%	No Aplica
20-501 Santiago Yucuyachi	Municipios Mayores	100.00%	100.00%	100.00%	100.00%	100.00%	No Aplica
20-504 Nuevo Zoquiápan	Municipios Mayores	100.00%	100.00%	100.00%	100.00%	100.00%	No Aplica
20-506 Santo Domingo Albarradas	Municipios Mayores	100.00%	100.00%	100.00%	100.00%	100.00%	No Aplica
20-508 Santo Domingo Chihuitán	Municipios Mayores	100.00%	100.00%	100.00%	100.00%	100.00%	No Aplica
20-510 Santo Domingo Ixcatlán	Municipios Mayores	100.00%	100.00%	100.00%	100.00%	100.00%	No Aplica
20-511 Santo Domingo Nuxaá	Municipios Mayores	100.00%	100.00%	100.00%	100.00%	100.00%	No Aplica
20-515 Santo Domingo Tehantepec	Municipios Mayores	100.00%	100.00%	100.00%	100.00%	100.00%	No Aplica
20-519 Santo Domingo Tomaltepec	Municipios Mayores	100.00%	100.00%	100.00%	100.00%	100.00%	No Aplica
20-527 Santos Reyes Pápalo	Municipios Mayores	100.00%	100.00%	100.00%	100.00%	100.00%	No Aplica
20-528 Santos Reyes Tepejillo	Municipios Mayores	100.00%	100.00%	100.00%	100.00%	100.00%	No Aplica
20-530 Santo Tomás Jalieza	Municipios Mayores	100.00%	100.00%	100.00%	100.00%	100.00%	No Aplica
20-531 Santo Tomás Mazaltepec	Municipios Mayores	100.00%	100.00%	100.00%	100.00%	100.00%	No Aplica
20-535 San Vicente Lachixió	Municipios Mayores	100.00%	100.00%	100.00%	100.00%	100.00%	No Aplica
20-539 Soledad Etla	Municipios Mayores	100.00%	100.00%	100.00%	100.00%	100.00%	No Aplica
20-544 Teococuilco de Marcos Pérez	Municipios Mayores	100.00%	100.00%	100.00%	100.00%	100.00%	No Aplica
20-545 Teotitlán de Flores Magón	Municipios Mayores	100.00%	100.00%	100.00%	100.00%	100.00%	No Aplica
20-549 Heroica Villa Tezoatlán de Segura y Luna, Cuna de la Independencia de Oaxaca	Municipios Mayores	100.00%	100.00%	100.00%	100.00%	100.00%	No Aplica
20-553 Tlaxiactac de Cabrera	Municipios Mayores	100.00%	100.00%	100.00%	100.00%	100.00%	No Aplica
20-556 La Trinidad Vista Hermosa	Municipios Mayores	100.00%	100.00%	100.00%	100.00%	100.00%	No Aplica
20-560 Villa Díaz Ordaz	Municipios Mayores	100.00%	100.00%	100.00%	100.00%	100.00%	No Aplica
20-562 Magdalena Yodocono de Porfirio Díaz	Municipios Mayores	100.00%	100.00%	100.00%	100.00%	100.00%	No Aplica
20-565 Villa de Zaachila	Municipios Mayores	100.00%	100.00%	100.00%	100.00%	100.00%	No Aplica
20-566 San Mateo Yucutindó	Municipios Mayores	100.00%	100.00%	100.00%	100.00%	100.00%	No Aplica
20-568 Zapotitlán Palmas	Municipios Mayores	100.00%	100.00%	100.00%	100.00%	100.00%	No Aplica
20-569 Santa Inés de Zaragoza	Municipios Mayores	100.00%	100.00%	100.00%	100.00%	100.00%	No Aplica
20-570 Zimatlán de Álvarez	Municipios Mayores	100.00%	100.00%	100.00%	100.00%	100.00%	No Aplica
20-039 Heroica Ciudad de Huajuapán de León	Municipios Mayores	99.29%	99.29%	100.00%	97.14%	100.00%	No Aplica
20-159 San Jerónimo Coatlán	Municipios Mayores	99.00%	99.00%	100.00%	100.00%	96.00%	No Aplica
20-348 San Sebastián Tecomaxtlahuaca	Municipios Mayores	99.00%	99.00%	100.00%	100.00%	96.00%	No Aplica
20-022 Cosoltepec	Municipios Mayores	98.33%	98.33%	96.67%	100.00%	100.00%	No Aplica
20-072 San José del Progreso	Municipios Mayores	98.33%	98.33%	96.67%	100.00%	100.00%	No Aplica
20-109 San Antonio Nanahuatipam	Municipios Mayores	98.33%	98.33%	96.67%	100.00%	100.00%	No Aplica
20-137 San Francisco Cahuacúa	Municipios Mayores	98.33%	98.33%	96.67%	100.00%	100.00%	No Aplica
20-141 San Francisco del Mar	Municipios Mayores	98.33%	98.33%	96.67%	100.00%	100.00%	No Aplica
20-142 San Francisco Huehuetlán	Municipios Mayores	98.33%	98.33%	96.67%	100.00%	100.00%	No Aplica
20-181 San Juan Bautista Suchitepec	Municipios Mayores	98.33%	98.33%	96.67%	100.00%	100.00%	No Aplica
20-227 San Lorenzo Cacaotepec	Municipios Mayores	98.33%	98.33%	96.67%	100.00%	100.00%	No Aplica
20-267 San Miguel del Río	Municipios Mayores	98.33%	98.33%	96.67%	100.00%	100.00%	No Aplica
20-311 San Pedro Jaltepetongo	Municipios Mayores	98.33%	98.33%	96.67%	100.00%	100.00%	No Aplica

NOMBRE DEL ENTE PÚBLICO	CLASIFICACIÓN DEL ENTE EN SEVAC	RESULTADO GLOBAL	D. TRANSPARENCIA	D.1 PUBLICAR TÍTULO V	D.2 PUBLICAR CONTENIDO CONTABLE	D.3 PUBLICAR CONTENIDO PRESUPUESTARIO	D.4 PUBLICAR CONTENIDO PROGRAMÁTICO
20-376 Santa Cruz de Bravo	Municipios Mayores	98.33%	98.33%	96.67%	100.00%	100.00%	No Aplica
20-378 Santa Cruz Mixtepec	Municipios Mayores	98.33%	98.33%	96.67%	100.00%	100.00%	No Aplica
20-463 Santiago Huaucilla	Municipios Mayores	98.33%	98.33%	96.67%	100.00%	100.00%	No Aplica
20-491 Santiago Textitlán	Municipios Mayores	98.33%	98.33%	96.67%	100.00%	100.00%	No Aplica
20-505 Santo Domingo Ingenio	Municipios Mayores	98.33%	98.33%	96.67%	100.00%	100.00%	No Aplica
20-521 Santo Domingo Tonaltepec	Municipios Mayores	98.33%	98.33%	96.67%	100.00%	100.00%	No Aplica
20-524 Santo Domingo Yodohino	Municipios Mayores	98.33%	98.33%	96.67%	100.00%	100.00%	No Aplica
20-557 Unión Hidalgo	Municipios Mayores	98.33%	98.33%	96.67%	100.00%	100.00%	No Aplica
20-160 San Jerónimo Silacayoapilla	Municipios Mayores	96.67%	96.67%	93.33%	100.00%	100.00%	No Aplica
20-323 San Pedro Ocotepéc	Municipios Mayores	96.67%	96.67%	93.33%	100.00%	100.00%	No Aplica
20-334 Villa de Tututepec de Melchor Ocampo	Municipios Mayores	96.67%	96.67%	93.33%	100.00%	100.00%	No Aplica
20-352 San Simón Zahuatlán	Municipios Mayores	96.67%	96.67%	93.33%	100.00%	100.00%	No Aplica
20-042 Ixtlán de Juárez	Municipios Mayores	96.43%	96.43%	100.00%	85.71%	100.00%	No Aplica
20-231 San Lucas Camotlán	Municipios Mayores	96.33%	96.33%	96.67%	100.00%	92.00%	No Aplica
20-532 Santo Tomás Ocotepéc	Municipios Mayores	95.00%	95.00%	90.00%	100.00%	100.00%	No Aplica
20-324 San Pedro Pochutla	Municipios Mayores	94.29%	94.29%	90.00%	97.14%	100.00%	No Aplica
20-034 Guadalupe de Ramírez	Municipios Mayores	91.67%	91.67%	83.33%	100.00%	100.00%	No Aplica
20-082 San Agustín Chayuco	Municipios Mayores	91.67%	91.67%	83.33%	100.00%	100.00%	No Aplica
20-198 San Juan Guichicivi	Municipios Mayores	91.67%	91.67%	83.33%	100.00%	100.00%	No Aplica
20-281 San Miguel Tecomatlán	Municipios Mayores	91.67%	91.67%	83.33%	100.00%	100.00%	No Aplica
20-290 San Nicolás Hidalgo	Municipios Mayores	91.67%	91.67%	83.33%	100.00%	100.00%	No Aplica
20-414 Santa María Huazolotitlán	Municipios Mayores	91.67%	91.67%	83.33%	100.00%	100.00%	No Aplica
20-567 Zapotitlán Lagunas	Municipios Mayores	91.67%	91.67%	83.33%	100.00%	100.00%	No Aplica
20-406 Santa María Chilchotla	Municipios Mayores	90.00%	90.00%	80.00%	100.00%	100.00%	No Aplica
20-454 Santiago Atitlán	Municipios Mayores	90.00%	90.00%	80.00%	100.00%	100.00%	No Aplica
20-005 Asunción Ixtaltepec	Municipios Mayores	80.00%	80.00%	80.00%	80.00%	80.00%	No Aplica
20-074 Santa Catarina Quioquitani	Municipios Mayores	80.00%	80.00%	80.00%	80.00%	80.00%	No Aplica
20-319 San Pedro Mixtepec -Dto. 26 -	Municipios Mayores	80.00%	80.00%	80.00%	80.00%	80.00%	No Aplica
20-353 Santa Ana	Municipios Mayores	80.00%	80.00%	80.00%	80.00%	80.00%	No Aplica
20-167 San José del Peñasco	Municipios Mayores	79.29%	79.29%	80.00%	77.14%	80.00%	No Aplica
20-413 Santa María Huatulco	Municipios Mayores	75.00%	75.00%	50.00%	100.00%	100.00%	No Aplica
20-339 San Pedro y San Pablo Teposcolula	Municipios Mayores	50.00%	50.00%	0.00%	100.00%	100.00%	No Aplica
20-106 San Antonio Acutla	Municipios Mayores	8.33%	8.33%	16.67%	0.00%	0.00%	No Aplica
20-110 San Antonio Sinicahua	Municipios Mayores	8.33%	8.33%	16.67%	0.00%	0.00%	No Aplica
20-128 San Cristóbal Lachirioag	Municipios Mayores	8.33%	8.33%	16.67%	0.00%	0.00%	No Aplica
20-286 San Miguel Tlacotepec	Municipios Mayores	8.33%	8.33%	16.67%	0.00%	0.00%	No Aplica
20-346 San Sebastián Nicananduta	Municipios Mayores	8.33%	8.33%	16.67%	0.00%	0.00%	No Aplica
20-467 Santiago Jamiltepec	Municipios Mayores	8.33%	8.33%	16.67%	0.00%	0.00%	No Aplica
20-516 Santo Domingo Teojomulco	Municipios Mayores	7.14%	7.14%	0.00%	28.57%	0.00%	No Aplica
20-049 Magdalena Ocotlán	Municipios Mayores	5.00%	5.00%	0.00%	0.00%	20.00%	No Aplica
20-367 Santa Catarina Mechoacán	Municipios Mayores	5.00%	5.00%	0.00%	0.00%	20.00%	No Aplica
20-503 Santiago Zochila	Municipios Mayores	5.00%	5.00%	0.00%	0.00%	20.00%	No Aplica
20-149 San Francisco Sola	Municipios Mayores	3.57%	3.57%	0.00%	14.29%	0.00%	No Aplica
20-244 San Martín Toxpalan	Municipios Mayores	3.57%	3.57%	0.00%	14.29%	0.00%	No Aplica
20-356 Santa Ana del Valle	Municipios Mayores	3.57%	3.57%	0.00%	14.29%	0.00%	No Aplica
20-536 San Vicente Nuñú	Municipios Mayores	3.57%	3.57%	0.00%	14.29%	0.00%	No Aplica
20-550 San Jerónimo Tlacochahuaya	Municipios Mayores	3.57%	3.57%	0.00%	14.29%	0.00%	No Aplica
20-343 San Sebastián Abasco	Municipios Mayores	2.14%	2.14%	0.00%	8.57%	0.00%	No Aplica
20-008 Asunción Tlacolulita	Municipios Mayores	0.00%	0.00%	0.00%	0.00%	0.00%	No Aplica
20-013 Ciénega de Zimatlán	Municipios Mayores	0.00%	0.00%	0.00%	0.00%	0.00%	No Aplica
20-015 Coatecas Altas	Municipios Mayores	0.00%	0.00%	0.00%	0.00%	0.00%	No Aplica
20-016 Coicoyán de las Flores	Municipios Mayores	0.00%	0.00%	0.00%	0.00%	0.00%	No Aplica

NOMBRE DEL ENTE PÚBLICO	CLASIFICACIÓN DEL ENTE EN SEVAC	RESULTADO GLOBAL	D. TRANSPARENCIA	D.1 PUBLICAR TÍTULO V	D.2 PUBLICAR CONTENIDO CONTABLE	D.3 PUBLICAR CONTENIDO PRESUPUESTARIO	D.4 PUBLICAR CONTENIDO PROGRAMÁTICO
20-031 Tamazulápam del Espíritu Santo	Municipios Mayores	0.00%	0.00%	0.00%	0.00%	0.00%	No Aplica
20-035 Guelatao de Juárez	Municipios Mayores	0.00%	0.00%	0.00%	0.00%	0.00%	No Aplica
20-037 Mesones Hidalgo	Municipios Mayores	0.00%	0.00%	0.00%	0.00%	0.00%	No Aplica
20-043 Heroica Ciudad de Juchitán de Zaragoza	Municipios Mayores	0.00%	0.00%	0.00%	0.00%	0.00%	No Aplica
20-046 Magdalena Jaltepec	Municipios Mayores	0.00%	0.00%	0.00%	0.00%	0.00%	No Aplica
20-047 Santa Magdalena Jicotlán	Municipios Mayores	0.00%	0.00%	0.00%	0.00%	0.00%	No Aplica
20-051 Magdalena Teitipac	Municipios Mayores	0.00%	0.00%	0.00%	0.00%	0.00%	No Aplica
20-052 Magdalena Tequisistlán	Municipios Mayores	0.00%	0.00%	0.00%	0.00%	0.00%	No Aplica
20-054 Magdalena Zahuatlán	Municipios Mayores	0.00%	0.00%	0.00%	0.00%	0.00%	No Aplica
20-055 Mariscala de Juárez	Municipios Mayores	0.00%	0.00%	0.00%	0.00%	0.00%	No Aplica
20-057 Matías Romero Avendaño	Municipios Mayores	0.00%	0.00%	0.00%	0.00%	0.00%	No Aplica
20-061 Monjas	Municipios Mayores	0.00%	0.00%	0.00%	0.00%	0.00%	No Aplica
20-062 Natividad	Municipios Mayores	0.00%	0.00%	0.00%	0.00%	0.00%	No Aplica
20-064 Nejapa de Madero	Municipios Mayores	0.00%	0.00%	0.00%	0.00%	0.00%	No Aplica
20-068 Ocotlán de Morelos	Municipios Mayores	0.00%	0.00%	0.00%	0.00%	0.00%	No Aplica
20-069 La Pe	Municipios Mayores	0.00%	0.00%	0.00%	0.00%	0.00%	No Aplica
20-071 Pluma Hidalgo	Municipios Mayores	0.00%	0.00%	0.00%	0.00%	0.00%	No Aplica
20-073 Putla Villa de Guerrero	Municipios Mayores	0.00%	0.00%	0.00%	0.00%	0.00%	No Aplica
20-075 Reforma de Pineda	Municipios Mayores	0.00%	0.00%	0.00%	0.00%	0.00%	No Aplica
20-087 San Agustín Yatarieni	Municipios Mayores	0.00%	0.00%	0.00%	0.00%	0.00%	No Aplica
20-088 San Andrés Cabecera Nueva	Municipios Mayores	0.00%	0.00%	0.00%	0.00%	0.00%	No Aplica
20-089 San Andrés Dinicuiti	Municipios Mayores	0.00%	0.00%	0.00%	0.00%	0.00%	No Aplica
20-095 San Andrés Paxtlán	Municipios Mayores	0.00%	0.00%	0.00%	0.00%	0.00%	No Aplica
20-096 San Andrés Sinaxtla	Municipios Mayores	0.00%	0.00%	0.00%	0.00%	0.00%	No Aplica
20-101 San Andrés Zabache	Municipios Mayores	0.00%	0.00%	0.00%	0.00%	0.00%	No Aplica
20-107 San Antonio de la Cal	Municipios Mayores	0.00%	0.00%	0.00%	0.00%	0.00%	No Aplica
20-112 San Baltazar Chichicápam	Municipios Mayores	0.00%	0.00%	0.00%	0.00%	0.00%	No Aplica
20-113 San Baltazar Loxicha	Municipios Mayores	0.00%	0.00%	0.00%	0.00%	0.00%	No Aplica
20-118 San Bartolomé Quialana	Municipios Mayores	0.00%	0.00%	0.00%	0.00%	0.00%	No Aplica
20-120 San Bartolomé Zoogocho	Municipios Mayores	0.00%	0.00%	0.00%	0.00%	0.00%	No Aplica
20-121 San Bartolo Soyaltepec	Municipios Mayores	0.00%	0.00%	0.00%	0.00%	0.00%	No Aplica
20-125 San Carlos Yauteppec	Municipios Mayores	0.00%	0.00%	0.00%	0.00%	0.00%	No Aplica
20-131 San Dionisio Ocoteppec	Municipios Mayores	0.00%	0.00%	0.00%	0.00%	0.00%	No Aplica
20-133 San Esteban Atatlahuca	Municipios Mayores	0.00%	0.00%	0.00%	0.00%	0.00%	No Aplica
20-136 San Felipe Usila	Municipios Mayores	0.00%	0.00%	0.00%	0.00%	0.00%	No Aplica
20-138 San Francisco Cajonos	Municipios Mayores	0.00%	0.00%	0.00%	0.00%	0.00%	No Aplica
20-145 San Francisco Lachigolá	Municipios Mayores	0.00%	0.00%	0.00%	0.00%	0.00%	No Aplica
20-146 San Francisco Logueche	Municipios Mayores	0.00%	0.00%	0.00%	0.00%	0.00%	No Aplica
20-151 San Francisco Teopan	Municipios Mayores	0.00%	0.00%	0.00%	0.00%	0.00%	No Aplica
20-152 San Francisco Tlapancingo	Municipios Mayores	0.00%	0.00%	0.00%	0.00%	0.00%	No Aplica
20-155 San Ildefonso Sola	Municipios Mayores	0.00%	0.00%	0.00%	0.00%	0.00%	No Aplica
20-161 San Jerónimo Sosola	Municipios Mayores	0.00%	0.00%	0.00%	0.00%	0.00%	No Aplica
20-165 San José Ayuquila	Municipios Mayores	0.00%	0.00%	0.00%	0.00%	0.00%	No Aplica
20-168 San José Estancia Grande	Municipios Mayores	0.00%	0.00%	0.00%	0.00%	0.00%	No Aplica
20-171 San José Tenango	Municipios Mayores	0.00%	0.00%	0.00%	0.00%	0.00%	No Aplica
20-173 San Juan Atepec	Municipios Mayores	0.00%	0.00%	0.00%	0.00%	0.00%	No Aplica
20-174 Ánimas Trujano	Municipios Mayores	0.00%	0.00%	0.00%	0.00%	0.00%	No Aplica
20-176 San Juan Bautista Coixtlahuaca	Municipios Mayores	0.00%	0.00%	0.00%	0.00%	0.00%	No Aplica
20-189 San Juan Comaltepec	Municipios Mayores	0.00%	0.00%	0.00%	0.00%	0.00%	No Aplica
20-191 San Juan Chicomézúchil	Municipios Mayores	0.00%	0.00%	0.00%	0.00%	0.00%	No Aplica
20-192 San Juan Chilteca	Municipios Mayores	0.00%	0.00%	0.00%	0.00%	0.00%	No Aplica
20-196 San Juan Evangelista Analco	Municipios Mayores	0.00%	0.00%	0.00%	0.00%	0.00%	No Aplica

NOMBRE DEL ENTE PÚBLICO	CLASIFICACIÓN DEL ENTE EN SEVAC	RESULTADO GLOBAL	D. TRANSPARENCIA	D.1 PUBLICAR TÍTULO V	D.2 PUBLICAR CONTENIDO CONTABLE	D.3 PUBLICAR CONTENIDO PRESUPUESTARIO	D.4 PUBLICAR CONTENIDO PROGRAMÁTICO
20-200 San Juan Juquila Mixes	Municipios Mayores	0.00%	0.00%	0.00%	0.00%	0.00%	No Aplica
20-201 San Juan Juquila Vijanos	Municipios Mayores	0.00%	0.00%	0.00%	0.00%	0.00%	No Aplica
20-203 San Juan Lachigalla	Municipios Mayores	0.00%	0.00%	0.00%	0.00%	0.00%	No Aplica
20-209 San Juan Mixtepec -Dto. 26 -	Municipios Mayores	0.00%	0.00%	0.00%	0.00%	0.00%	No Aplica
20-211 San Juan Ozolotepec	Municipios Mayores	0.00%	0.00%	0.00%	0.00%	0.00%	No Aplica
20-215 San Juan Sayultepec	Municipios Mayores	0.00%	0.00%	0.00%	0.00%	0.00%	No Aplica
20-217 San Juan Tamazola	Municipios Mayores	0.00%	0.00%	0.00%	0.00%	0.00%	No Aplica
20-218 San Juan Teita	Municipios Mayores	0.00%	0.00%	0.00%	0.00%	0.00%	No Aplica
20-224 San Juan Yucuita	Municipios Mayores	0.00%	0.00%	0.00%	0.00%	0.00%	No Aplica
20-225 San Lorenzo	Municipios Mayores	0.00%	0.00%	0.00%	0.00%	0.00%	No Aplica
20-230 San Lorenzo Victoria	Municipios Mayores	0.00%	0.00%	0.00%	0.00%	0.00%	No Aplica
20-241 San Martín Lachilá	Municipios Mayores	0.00%	0.00%	0.00%	0.00%	0.00%	No Aplica
20-245 San Martín Zacatepec	Municipios Mayores	0.00%	0.00%	0.00%	0.00%	0.00%	No Aplica
20-246 San Mateo Cajonos	Municipios Mayores	0.00%	0.00%	0.00%	0.00%	0.00%	No Aplica
20-251 San Mateo Nejápam	Municipios Mayores	0.00%	0.00%	0.00%	0.00%	0.00%	No Aplica
20-253 San Mateo Piñas	Municipios Mayores	0.00%	0.00%	0.00%	0.00%	0.00%	No Aplica
20-254 San Mateo Río Hondo	Municipios Mayores	0.00%	0.00%	0.00%	0.00%	0.00%	No Aplica
20-258 San Miguel Achiutla	Municipios Mayores	0.00%	0.00%	0.00%	0.00%	0.00%	No Aplica
20-260 San Miguel Aloápam	Municipios Mayores	0.00%	0.00%	0.00%	0.00%	0.00%	No Aplica
20-261 San Miguel Amatitlán	Municipios Mayores	0.00%	0.00%	0.00%	0.00%	0.00%	No Aplica
20-265 San Miguel Chimalapa	Municipios Mayores	0.00%	0.00%	0.00%	0.00%	0.00%	No Aplica
20-269 San Miguel el Grande	Municipios Mayores	0.00%	0.00%	0.00%	0.00%	0.00%	No Aplica
20-271 San Miguel Mixtepec	Municipios Mayores	0.00%	0.00%	0.00%	0.00%	0.00%	No Aplica
20-274 San Miguel Piedras	Municipios Mayores	0.00%	0.00%	0.00%	0.00%	0.00%	No Aplica
20-276 San Miguel Santa Flor	Municipios Mayores	0.00%	0.00%	0.00%	0.00%	0.00%	No Aplica
20-277 Villa Sola de Vega	Municipios Mayores	0.00%	0.00%	0.00%	0.00%	0.00%	No Aplica
20-279 San Miguel Suchixtepec	Municipios Mayores	0.00%	0.00%	0.00%	0.00%	0.00%	No Aplica
20-284 San Miguel Tilquiápam	Municipios Mayores	0.00%	0.00%	0.00%	0.00%	0.00%	No Aplica
20-291 San Pablo Coatlán	Municipios Mayores	0.00%	0.00%	0.00%	0.00%	0.00%	No Aplica
20-295 San Pablo Huixtepec	Municipios Mayores	0.00%	0.00%	0.00%	0.00%	0.00%	No Aplica
20-296 San Pablo Macuiltianguis	Municipios Mayores	0.00%	0.00%	0.00%	0.00%	0.00%	No Aplica
20-297 San Pablo Tlajaltepec	Municipios Mayores	0.00%	0.00%	0.00%	0.00%	0.00%	No Aplica
20-298 San Pablo Villa de Mitla	Municipios Mayores	0.00%	0.00%	0.00%	0.00%	0.00%	No Aplica
20-303 San Pedro Cajonos	Municipios Mayores	0.00%	0.00%	0.00%	0.00%	0.00%	No Aplica
20-304 San Pedro Coxcaltepec Cántaros	Municipios Mayores	0.00%	0.00%	0.00%	0.00%	0.00%	No Aplica
20-306 San Pedro el Alto	Municipios Mayores	0.00%	0.00%	0.00%	0.00%	0.00%	No Aplica
20-308 San Pedro Huilotepec	Municipios Mayores	0.00%	0.00%	0.00%	0.00%	0.00%	No Aplica
20-310 San Pedro Ixtlahuaca	Municipios Mayores	0.00%	0.00%	0.00%	0.00%	0.00%	No Aplica
20-312 San Pedro Jicayán	Municipios Mayores	0.00%	0.00%	0.00%	0.00%	0.00%	No Aplica
20-316 San Pedro Mártir Quiechapa	Municipios Mayores	0.00%	0.00%	0.00%	0.00%	0.00%	No Aplica
20-318 San Pedro Mixtepec -Dto. 22 -	Municipios Mayores	0.00%	0.00%	0.00%	0.00%	0.00%	No Aplica
20-320 San Pedro Molinos	Municipios Mayores	0.00%	0.00%	0.00%	0.00%	0.00%	No Aplica
20-326 San Pedro Sochiápam	Municipios Mayores	0.00%	0.00%	0.00%	0.00%	0.00%	No Aplica
20-331 San Pedro Tidaá	Municipios Mayores	0.00%	0.00%	0.00%	0.00%	0.00%	No Aplica
20-333 San Pedro Totolápam	Municipios Mayores	0.00%	0.00%	0.00%	0.00%	0.00%	No Aplica
20-335 San Pedro Yaneri	Municipios Mayores	0.00%	0.00%	0.00%	0.00%	0.00%	No Aplica
20-340 San Pedro y San Pablo Tequixtepec	Municipios Mayores	0.00%	0.00%	0.00%	0.00%	0.00%	No Aplica
20-344 San Sebastián Coatlán	Municipios Mayores	0.00%	0.00%	0.00%	0.00%	0.00%	No Aplica
20-347 San Sebastián Río Hondo	Municipios Mayores	0.00%	0.00%	0.00%	0.00%	0.00%	No Aplica
20-351 San Simón Almolongas	Municipios Mayores	0.00%	0.00%	0.00%	0.00%	0.00%	No Aplica
20-354 Santa Ana Ateixtlahuaca	Municipios Mayores	0.00%	0.00%	0.00%	0.00%	0.00%	No Aplica
20-358 Santa Ana Tlapacoyan	Municipios Mayores	0.00%	0.00%	0.00%	0.00%	0.00%	No Aplica

NOMBRE DEL ENTE PÚBLICO	CLASIFICACIÓN DEL ENTE EN SEVAC	RESULTADO GLOBAL	D. TRANSPARENCIA	D.1 PUBLICAR TÍTULO V	D.2 PUBLICAR CONTENIDO CONTABLE	D.3 PUBLICAR CONTENIDO PRESUPUESTARIO	D.4 PUBLICAR CONTENIDO PROGRAMÁTICO
20-363 Santa Catarina Ixtepeji	Municipios Mayores	0.00%	0.00%	0.00%	0.00%	0.00%	No Aplica
20-365 Santa Catarina Lachatao	Municipios Mayores	0.00%	0.00%	0.00%	0.00%	0.00%	No Aplica
20-368 Santa Catarina Minas	Municipios Mayores	0.00%	0.00%	0.00%	0.00%	0.00%	No Aplica
20-372 Santa Catarina Yosonotú	Municipios Mayores	0.00%	0.00%	0.00%	0.00%	0.00%	No Aplica
20-373 Santa Catarina Zapoquila	Municipios Mayores	0.00%	0.00%	0.00%	0.00%	0.00%	No Aplica
20-380 Santa Cruz Papalutla	Municipios Mayores	0.00%	0.00%	0.00%	0.00%	0.00%	No Aplica
20-383 Santa Cruz Tayata	Municipios Mayores	0.00%	0.00%	0.00%	0.00%	0.00%	No Aplica
20-386 Santa Cruz Zenzontepec	Municipios Mayores	0.00%	0.00%	0.00%	0.00%	0.00%	No Aplica
20-393 Santa Lucía Ocotlán	Municipios Mayores	0.00%	0.00%	0.00%	0.00%	0.00%	No Aplica
20-394 Santa María Alotepec	Municipios Mayores	0.00%	0.00%	0.00%	0.00%	0.00%	No Aplica
20-396 Santa María la Asunción	Municipios Mayores	0.00%	0.00%	0.00%	0.00%	0.00%	No Aplica
20-401 Santa María Colotepec	Municipios Mayores	0.00%	0.00%	0.00%	0.00%	0.00%	No Aplica
20-404 Santa María Chachoápam	Municipios Mayores	0.00%	0.00%	0.00%	0.00%	0.00%	No Aplica
20-408 Santa María del Rosario	Municipios Mayores	0.00%	0.00%	0.00%	0.00%	0.00%	No Aplica
20-411 Santa María Guelacé	Municipios Mayores	0.00%	0.00%	0.00%	0.00%	0.00%	No Aplica
20-412 Santa María Guianagati	Municipios Mayores	0.00%	0.00%	0.00%	0.00%	0.00%	No Aplica
20-416 Santa María Ixcatlán	Municipios Mayores	0.00%	0.00%	0.00%	0.00%	0.00%	No Aplica
20-419 Santa María Jalteanguis	Municipios Mayores	0.00%	0.00%	0.00%	0.00%	0.00%	No Aplica
20-422 Santa María Nativitas	Municipios Mayores	0.00%	0.00%	0.00%	0.00%	0.00%	No Aplica
20-423 Santa María Nduayaco	Municipios Mayores	0.00%	0.00%	0.00%	0.00%	0.00%	No Aplica
20-427 Santa María Petapa	Municipios Mayores	0.00%	0.00%	0.00%	0.00%	0.00%	No Aplica
20-428 Santa María Quiegolani	Municipios Mayores	0.00%	0.00%	0.00%	0.00%	0.00%	No Aplica
20-440 Santa María Totolapilla	Municipios Mayores	0.00%	0.00%	0.00%	0.00%	0.00%	No Aplica
20-444 Santa María Yolotepec	Municipios Mayores	0.00%	0.00%	0.00%	0.00%	0.00%	No Aplica
20-452 Santiago Apóstol	Municipios Mayores	0.00%	0.00%	0.00%	0.00%	0.00%	No Aplica
20-455 Santiago Ayuquilla	Municipios Mayores	0.00%	0.00%	0.00%	0.00%	0.00%	No Aplica
20-456 Santiago Cacaloxtpec	Municipios Mayores	0.00%	0.00%	0.00%	0.00%	0.00%	No Aplica
20-460 Santiago Choápam	Municipios Mayores	0.00%	0.00%	0.00%	0.00%	0.00%	No Aplica
20-464 Santiago Ihuitlán Plumas	Municipios Mayores	0.00%	0.00%	0.00%	0.00%	0.00%	No Aplica
20-470 Santiago Lachiguiri	Municipios Mayores	0.00%	0.00%	0.00%	0.00%	0.00%	No Aplica
20-472 Santiago Laollaga	Municipios Mayores	0.00%	0.00%	0.00%	0.00%	0.00%	No Aplica
20-473 Santiago Laxopa	Municipios Mayores	0.00%	0.00%	0.00%	0.00%	0.00%	No Aplica
20-475 Santiago Matatlán	Municipios Mayores	0.00%	0.00%	0.00%	0.00%	0.00%	No Aplica
20-476 Santiago Miltepec	Municipios Mayores	0.00%	0.00%	0.00%	0.00%	0.00%	No Aplica
20-478 Santiago Nacaltepec	Municipios Mayores	0.00%	0.00%	0.00%	0.00%	0.00%	No Aplica
20-482 Santiago Pinotepa Nacional	Municipios Mayores	0.00%	0.00%	0.00%	0.00%	0.00%	No Aplica
20-483 Santiago Suchilquitongo	Municipios Mayores	0.00%	0.00%	0.00%	0.00%	0.00%	No Aplica
20-485 Santiago Tapextla	Municipios Mayores	0.00%	0.00%	0.00%	0.00%	0.00%	No Aplica
20-486 Villa Tejúpam de la Unión	Municipios Mayores	0.00%	0.00%	0.00%	0.00%	0.00%	No Aplica
20-489 Santiago Tetepec	Municipios Mayores	0.00%	0.00%	0.00%	0.00%	0.00%	No Aplica
20-490 Santiago Texcalcingo	Municipios Mayores	0.00%	0.00%	0.00%	0.00%	0.00%	No Aplica
20-494 Santiago Tlaxoyaltepec	Municipios Mayores	0.00%	0.00%	0.00%	0.00%	0.00%	No Aplica
20-502 Santiago Zacatepec	Municipios Mayores	0.00%	0.00%	0.00%	0.00%	0.00%	No Aplica
20-507 Santo Domingo Armenta	Municipios Mayores	0.00%	0.00%	0.00%	0.00%	0.00%	No Aplica
20-509 Santo Domingo de Morelos	Municipios Mayores	0.00%	0.00%	0.00%	0.00%	0.00%	No Aplica
20-512 Santo Domingo Ozolotepec	Municipios Mayores	0.00%	0.00%	0.00%	0.00%	0.00%	No Aplica
20-514 Santo Domingo Roayaga	Municipios Mayores	0.00%	0.00%	0.00%	0.00%	0.00%	No Aplica
20-517 Santo Domingo Tepuxtepec	Municipios Mayores	0.00%	0.00%	0.00%	0.00%	0.00%	No Aplica
20-518 Santo Domingo Tlatayápam	Municipios Mayores	0.00%	0.00%	0.00%	0.00%	0.00%	No Aplica
20-520 Santo Domingo Tonalá	Municipios Mayores	0.00%	0.00%	0.00%	0.00%	0.00%	No Aplica
20-522 Santo Domingo Xagacía	Municipios Mayores	0.00%	0.00%	0.00%	0.00%	0.00%	No Aplica
20-523 Santo Domingo Yanhuitlán	Municipios Mayores	0.00%	0.00%	0.00%	0.00%	0.00%	No Aplica

NOMBRE DEL ENTE PÚBLICO	CLASIFICACIÓN DEL ENTE EN SEVAC	RESULTADO GLOBAL	D. TRANSPARENCIA	D.1 PUBLICAR TÍTULO V	D.2 PUBLICAR CONTENIDO CONTABLE	D.3 PUBLICAR CONTENIDO PRESUPUESTARIO	D.4 PUBLICAR CONTENIDO PROGRAMÁTICO
20-526 Santos Reyes Nopala	Municipios Mayores	0.00%	0.00%	0.00%	0.00%	0.00%	No Aplica
20-529 Santos Reyes Yucuná	Municipios Mayores	0.00%	0.00%	0.00%	0.00%	0.00%	No Aplica
20-533 Santo Tomás Tamazulapan	Municipios Mayores	0.00%	0.00%	0.00%	0.00%	0.00%	No Aplica
20-534 San Vicente Coatlán	Municipios Mayores	0.00%	0.00%	0.00%	0.00%	0.00%	No Aplica
20-538 Sitio de Xitlapehua	Municipios Mayores	0.00%	0.00%	0.00%	0.00%	0.00%	No Aplica
20-540 Villa de Tamazulápam del Progreso	Municipios Mayores	0.00%	0.00%	0.00%	0.00%	0.00%	No Aplica
20-541 Tanetze de Zaragoza	Municipios Mayores	0.00%	0.00%	0.00%	0.00%	0.00%	No Aplica
20-542 Taniche	Municipios Mayores	0.00%	0.00%	0.00%	0.00%	0.00%	No Aplica
20-546 Teotitlán del Valle	Municipios Mayores	0.00%	0.00%	0.00%	0.00%	0.00%	No Aplica
20-547 Teotongo	Municipios Mayores	0.00%	0.00%	0.00%	0.00%	0.00%	No Aplica
20-548 Tepelmeme Villa de Morelos	Municipios Mayores	0.00%	0.00%	0.00%	0.00%	0.00%	No Aplica
20-552 Tlacotepec Plumas	Municipios Mayores	0.00%	0.00%	0.00%	0.00%	0.00%	No Aplica
20-558 Valerio Trujano	Municipios Mayores	0.00%	0.00%	0.00%	0.00%	0.00%	No Aplica
20-559 San Juan Bautista Valle Nacional	Municipios Mayores	0.00%	0.00%	0.00%	0.00%	0.00%	No Aplica
20-564 Yutanduchi de Guerrero	Municipios Mayores	0.00%	0.00%	0.00%	0.00%	0.00%	No Aplica
20-537 Silacayoápan	Municipios Mayores	0.00%	0.00%	0.00%	0.00%	0.00%	No Aplica

RESULTADOS DEL PERÍODO 3 DE 2017 PUEBLA

NOMBRE DEL ENTE PÚBLICO	CLASIFICACIÓN DEL ENTE EN SEVAC	RESULTADO GLOBAL	D. TRANSPARENCIA	D.1 PUBLICAR TÍTULO V	D.2 PUBLICAR CONTENIDO CONTABLE	D.3 PUBLICAR CONTENIDO PRESUPUESTARIO	D.4 PUBLICAR CONTENIDO PROGRAMÁTICO
Secretaría de Finanzas y Administración del Estado de Puebla	Poder Ejecutivo	100.00%	100.00%	100.00%	100.00%	100.00%	100.00%
Auditoría Superior del Estado de Puebla	Poderes y Autónomos	100.00%	100.00%	100.00%	100.00%	100.00%	100.00%
Comisión de Derechos Humanos del Estado de Puebla	Poderes y Autónomos	100.00%	100.00%	100.00%	100.00%	100.00%	100.00%
Congreso del Estado de Puebla	Poderes y Autónomos	100.00%	100.00%	100.00%	100.00%	100.00%	100.00%
Fiscalía General del Estado de Puebla	Poderes y Autónomos	100.00%	100.00%	100.00%	100.00%	100.00%	100.00%
Instituto de Transparencia, Acceso a la Información Pública y Protección de Datos Personales del Estado de Puebla	Poderes y Autónomos	100.00%	100.00%	100.00%	100.00%	100.00%	100.00%
Instituto Electoral del Estado de Puebla	Poderes y Autónomos	100.00%	100.00%	100.00%	100.00%	100.00%	100.00%
Poder Judicial del Estado de Puebla	Poderes y Autónomos	100.00%	100.00%	100.00%	100.00%	100.00%	100.00%
Tribunal Electoral del Estado de Puebla	Poderes y Autónomos	100.00%	100.00%	100.00%	100.00%	100.00%	100.00%
21-003 Acatlán	Municipios Mayores	100.00%	100.00%	100.00%	100.00%	100.00%	No Aplica
21-013 Altepeixi	Municipios Mayores	100.00%	100.00%	100.00%	100.00%	100.00%	No Aplica
21-017 Atempan	Municipios Mayores	100.00%	100.00%	100.00%	100.00%	100.00%	No Aplica
21-020 Atoyatempan	Municipios Mayores	100.00%	100.00%	100.00%	100.00%	100.00%	No Aplica
21-027 Caltepec	Municipios Mayores	100.00%	100.00%	100.00%	100.00%	100.00%	No Aplica
21-035 Coxcatlán	Municipios Mayores	100.00%	100.00%	100.00%	100.00%	100.00%	No Aplica
21-046 Chapulco	Municipios Mayores	100.00%	100.00%	100.00%	100.00%	100.00%	No Aplica
21-048 Chiautzingo	Municipios Mayores	100.00%	100.00%	100.00%	100.00%	100.00%	No Aplica
21-063 Esperanza	Municipios Mayores	100.00%	100.00%	100.00%	100.00%	100.00%	No Aplica
21-074 Huejotzingo	Municipios Mayores	100.00%	100.00%	100.00%	100.00%	100.00%	No Aplica
21-077 Hueytlalpan	Municipios Mayores	100.00%	100.00%	100.00%	100.00%	100.00%	No Aplica
21-088 Jonotla	Municipios Mayores	100.00%	100.00%	100.00%	100.00%	100.00%	No Aplica
21-093 Lafragua	Municipios Mayores	100.00%	100.00%	100.00%	100.00%	100.00%	No Aplica
21-101 Nauzontla	Municipios Mayores	100.00%	100.00%	100.00%	100.00%	100.00%	No Aplica
21-102 Nealtican	Municipios Mayores	100.00%	100.00%	100.00%	100.00%	100.00%	No Aplica
21-104 Nopalucan	Municipios Mayores	100.00%	100.00%	100.00%	100.00%	100.00%	No Aplica
21-109 Pahuatlán	Municipios Mayores	100.00%	100.00%	100.00%	100.00%	100.00%	No Aplica
21-110 Palmar de Bravo	Municipios Mayores	100.00%	100.00%	100.00%	100.00%	100.00%	No Aplica
21-111 Pantepec	Municipios Mayores	100.00%	100.00%	100.00%	100.00%	100.00%	No Aplica
21-114 Puebla	Municipios Mayores	100.00%	100.00%	100.00%	100.00%	100.00%	No Aplica
21-117 Rafael Lara Grajales	Municipios Mayores	100.00%	100.00%	100.00%	100.00%	100.00%	No Aplica
21-124 San Gabriel Chilac	Municipios Mayores	100.00%	100.00%	100.00%	100.00%	100.00%	No Aplica
21-129 San José Miahuatlán	Municipios Mayores	100.00%	100.00%	100.00%	100.00%	100.00%	No Aplica
21-130 San Juan Atenco	Municipios Mayores	100.00%	100.00%	100.00%	100.00%	100.00%	No Aplica
21-134 San Matías Tlalancaleca	Municipios Mayores	100.00%	100.00%	100.00%	100.00%	100.00%	No Aplica
21-138 San Nicolás de los Ranchos	Municipios Mayores	100.00%	100.00%	100.00%	100.00%	100.00%	No Aplica
21-139 San Pablo Anicano	Municipios Mayores	100.00%	100.00%	100.00%	100.00%	100.00%	No Aplica
21-140 San Pedro Cholula	Municipios Mayores	100.00%	100.00%	100.00%	100.00%	100.00%	No Aplica
21-143 San Salvador el Verde	Municipios Mayores	100.00%	100.00%	100.00%	100.00%	100.00%	No Aplica
21-156 Tehuacan	Municipios Mayores	100.00%	100.00%	100.00%	100.00%	100.00%	No Aplica
21-160 Teotlalco	Municipios Mayores	100.00%	100.00%	100.00%	100.00%	100.00%	No Aplica
21-161 Tepanco de López	Municipios Mayores	100.00%	100.00%	100.00%	100.00%	100.00%	No Aplica
21-172 Tetela de Ocampo	Municipios Mayores	100.00%	100.00%	100.00%	100.00%	100.00%	No Aplica
21-174 Teziutlán	Municipios Mayores	100.00%	100.00%	100.00%	100.00%	100.00%	No Aplica
21-180 Tlahuapan	Municipios Mayores	100.00%	100.00%	100.00%	100.00%	100.00%	No Aplica
21-186 Tlatlauquitepec	Municipios Mayores	100.00%	100.00%	100.00%	100.00%	100.00%	No Aplica
21-194 Venustiano Carranza	Municipios Mayores	100.00%	100.00%	100.00%	100.00%	100.00%	No Aplica
21-200 Xochiapulco	Municipios Mayores	100.00%	100.00%	100.00%	100.00%	100.00%	No Aplica

NOMBRE DEL ENTE PÚBLICO	CLASIFICACIÓN DEL ENTE EN SEVAC	RESULTADO GLOBAL	D. TRANSPARENCIA	D.1 PUBLICAR TÍTULO V	D.2 PUBLICAR CONTENIDO CONTABLE	D.3 PUBLICAR CONTENIDO PRESUPUESTARIO	D.4 PUBLICAR CONTENIDO PROGRAMÁTICO
21-204 Yaonáhuac	Municipios Mayores	100.00%	100.00%	100.00%	100.00%	100.00%	No Aplica
21-215 Zongozotla	Municipios Mayores	100.00%	100.00%	100.00%	100.00%	100.00%	No Aplica
21-216 Zoquiapan	Municipios Mayores	100.00%	100.00%	100.00%	100.00%	100.00%	No Aplica
21-217 Zoquitlán	Municipios Mayores	100.00%	100.00%	100.00%	100.00%	100.00%	No Aplica
21-005 Acteopan	Municipios Mayores	99.29%	99.29%	100.00%	97.14%	100.00%	No Aplica
21-011 Albino Zertuche	Municipios Mayores	99.29%	99.29%	100.00%	97.14%	100.00%	No Aplica
21-021 Atzala	Municipios Mayores	99.29%	99.29%	100.00%	97.14%	100.00%	No Aplica
21-040 Cuautinchán	Municipios Mayores	99.29%	99.29%	100.00%	97.14%	100.00%	No Aplica
21-214 Zinacatepec	Municipios Mayores	99.29%	99.29%	100.00%	97.14%	100.00%	No Aplica
21-015 Amozoc	Municipios Mayores	98.57%	98.57%	100.00%	94.29%	100.00%	No Aplica
21-034 Coronango	Municipios Mayores	98.57%	98.57%	100.00%	94.29%	100.00%	No Aplica
21-061 Eloxochitlán	Municipios Mayores	98.57%	98.57%	100.00%	94.29%	100.00%	No Aplica
21-113 Piaxtla	Municipios Mayores	98.57%	98.57%	100.00%	94.29%	100.00%	No Aplica
21-176 Tilapa	Municipios Mayores	98.57%	98.57%	100.00%	94.29%	100.00%	No Aplica
21-060 Domingo Arenas	Municipios Mayores	98.33%	98.33%	96.67%	100.00%	100.00%	No Aplica
21-106 Ocoyucan	Municipios Mayores	98.33%	98.33%	96.67%	100.00%	100.00%	No Aplica
21-121 San Diego la Mesa Tochimilzingo	Municipios Mayores	98.33%	98.33%	96.67%	100.00%	100.00%	No Aplica
21-125 San Gregorio Atzompa	Municipios Mayores	98.33%	98.33%	96.67%	100.00%	100.00%	No Aplica
21-132 San Martín Texmelucan	Municipios Mayores	98.33%	98.33%	96.67%	100.00%	100.00%	No Aplica
21-144 San Salvador Huixcolotla	Municipios Mayores	98.33%	98.33%	96.67%	100.00%	100.00%	No Aplica
21-153 Tecali de Herrera	Municipios Mayores	98.33%	98.33%	96.67%	100.00%	100.00%	No Aplica
21-181 Tlaltenango	Municipios Mayores	98.33%	98.33%	96.67%	100.00%	100.00%	No Aplica
21-197 Xicotepc	Municipios Mayores	98.33%	98.33%	96.67%	100.00%	100.00%	No Aplica
21-098 Molcaxac	Municipios Mayores	98.29%	98.29%	100.00%	97.14%	96.00%	No Aplica
21-159 Teopantlán	Municipios Mayores	98.29%	98.29%	100.00%	97.14%	96.00%	No Aplica
21-019 Atlixco	Municipios Mayores	98.00%	98.00%	100.00%	100.00%	92.00%	No Aplica
21-031 Coatzingo	Municipios Mayores	97.62%	97.62%	96.67%	97.14%	100.00%	No Aplica
21-001 Acajete	Municipios Mayores	96.67%	96.67%	93.33%	100.00%	100.00%	No Aplica
21-023 Atzitzintla	Municipios Mayores	96.67%	96.67%	93.33%	100.00%	100.00%	No Aplica
21-050 Chichiquila	Municipios Mayores	96.67%	96.67%	93.33%	100.00%	100.00%	No Aplica
21-099 Cañada Morelos	Municipios Mayores	96.67%	96.67%	93.33%	100.00%	100.00%	No Aplica
21-198 Xicotlán	Municipios Mayores	96.67%	96.67%	93.33%	100.00%	100.00%	No Aplica
21-069 Huaquechula	Municipios Mayores	96.43%	96.43%	100.00%	85.71%	100.00%	No Aplica
21-084 Ixtepc	Municipios Mayores	96.43%	96.43%	100.00%	85.71%	100.00%	No Aplica
21-085 Izúcar de Matamoros	Municipios Mayores	96.43%	96.43%	100.00%	85.71%	100.00%	No Aplica
21-095 La Magdalena Tlatlauquitepec	Municipios Mayores	96.43%	96.43%	100.00%	85.71%	100.00%	No Aplica
21-118 Los Reyes de Juárez	Municipios Mayores	96.43%	96.43%	100.00%	85.71%	100.00%	No Aplica
21-154 Tecamachalco	Municipios Mayores	96.43%	96.43%	100.00%	85.71%	100.00%	No Aplica
21-202 Xochitlán de Vicente Suárez	Municipios Mayores	96.43%	96.43%	100.00%	85.71%	100.00%	No Aplica
21-208 Zacatlán	Municipios Mayores	96.43%	96.43%	100.00%	85.71%	100.00%	No Aplica
21-212 Zautla	Municipios Mayores	96.43%	96.43%	100.00%	85.71%	100.00%	No Aplica
21-012 Aljojuca	Municipios Mayores	95.00%	95.00%	90.00%	100.00%	100.00%	No Aplica
21-189 Tochtepec	Municipios Mayores	94.76%	94.76%	96.67%	85.71%	100.00%	No Aplica
21-065 General Felipe Ángeles	Municipios Mayores	94.52%	94.52%	93.33%	91.43%	100.00%	No Aplica
21-188 Tochimilco	Municipios Mayores	94.00%	94.00%	100.00%	80.00%	96.00%	No Aplica
21-178 Tlacuilotepec	Municipios Mayores	93.76%	93.76%	96.67%	85.71%	96.00%	No Aplica
21-137 San Nicolás Buenos Aires	Municipios Mayores	93.33%	93.33%	86.67%	100.00%	100.00%	No Aplica
21-067 Guadalupe Victoria	Municipios Mayores	91.67%	91.67%	93.33%	100.00%	80.00%	No Aplica
21-107 Ointla	Municipios Mayores	91.67%	91.67%	83.33%	100.00%	100.00%	No Aplica
21-145 San Sebastián Tlacoatepec	Municipios Mayores	91.67%	91.67%	83.33%	100.00%	100.00%	No Aplica
21-195 Vicente Guerrero	Municipios Mayores	91.67%	91.67%	83.33%	100.00%	100.00%	No Aplica
21-028 Camocuautla	Municipios Mayores	91.33%	91.33%	86.67%	100.00%	92.00%	No Aplica

NOMBRE DEL ENTE PÚBLICO	CLASIFICACIÓN DEL ENTE EN SEVAC	RESULTADO GLOBAL	D. TRANSPARENCIA	D.1 PUBLICAR TÍTULO V	D.2 PUBLICAR CONTENIDO CONTABLE	D.3 PUBLICAR CONTENIDO PRESUPUESTARIO	D.4 PUBLICAR CONTENIDO PROGRAMÁTICO
21-165 Tepemaxalco	Municipios Mayores	90.95%	90.95%	83.33%	97.14%	100.00%	No Aplica
21-192 Tuzamapan de Galeana	Municipios Mayores	90.95%	90.95%	83.33%	97.14%	100.00%	No Aplica
21-042 Cuayuca de Andrade	Municipios Mayores	90.24%	90.24%	83.33%	94.29%	100.00%	No Aplica
21-045 Chalchicomula de Sesma	Municipios Mayores	90.00%	90.00%	80.00%	100.00%	100.00%	No Aplica
21-164 Tepeaca	Municipios Mayores	90.00%	90.00%	80.00%	100.00%	100.00%	No Aplica
21-026 Calpan	Municipios Mayores	88.33%	88.33%	76.67%	100.00%	100.00%	No Aplica
21-158 Tenampulco	Municipios Mayores	86.43%	86.43%	80.00%	85.71%	100.00%	No Aplica
21-203 Xochitlán Todos Santos	Municipios Mayores	86.43%	86.43%	80.00%	85.71%	100.00%	No Aplica
21-119 San Andrés Cholula	Municipios Mayores	85.95%	85.95%	73.33%	97.14%	100.00%	No Aplica
21-073 Huehuetlán el Chico	Municipios Mayores	84.76%	84.76%	76.67%	85.71%	100.00%	No Aplica
21-170 Tepayahualco	Municipios Mayores	83.43%	83.43%	80.00%	85.71%	88.00%	No Aplica
21-151 Santo Tomás Hueyotlipán	Municipios Mayores	82.62%	82.62%	66.67%	97.14%	100.00%	No Aplica
21-115 Quecholac	Municipios Mayores	81.67%	81.67%	63.33%	100.00%	100.00%	No Aplica
21-120 San Antonio Cañada	Municipios Mayores	81.67%	81.67%	63.33%	100.00%	100.00%	No Aplica
21-148 Santa Isabel Cholula	Municipios Mayores	81.67%	81.67%	63.33%	100.00%	100.00%	No Aplica
21-211 Zaragoza	Municipios Mayores	81.67%	81.67%	63.33%	100.00%	100.00%	No Aplica
21-070 Huatlatlauca	Municipios Mayores	80.62%	80.62%	76.67%	77.14%	92.00%	No Aplica
21-092 Juan N. Méndez	Municipios Mayores	80.00%	80.00%	80.00%	80.00%	80.00%	No Aplica
21-057 Honey	Municipios Mayores	79.52%	79.52%	83.33%	71.43%	80.00%	No Aplica
21-083 Ixtacamaxtitlán	Municipios Mayores	78.76%	78.76%	66.67%	85.71%	96.00%	No Aplica
21-131 San Juan Atzompa	Municipios Mayores	77.14%	77.14%	80.00%	68.57%	80.00%	No Aplica
21-094 Libres	Municipios Mayores	76.19%	76.19%	66.67%	71.43%	100.00%	No Aplica
21-043 Cuetzalan del Progreso	Municipios Mayores	75.00%	75.00%	50.00%	100.00%	100.00%	No Aplica
21-071 Huauchinango	Municipios Mayores	75.00%	75.00%	50.00%	100.00%	100.00%	No Aplica
21-135 San Miguel Ixitlán	Municipios Mayores	74.76%	74.76%	56.67%	85.71%	100.00%	No Aplica
21-116 Quimixtlán	Municipios Mayores	74.52%	74.52%	63.33%	71.43%	100.00%	No Aplica
21-002 Acateno	Municipios Mayores	73.24%	73.24%	53.33%	94.29%	92.00%	No Aplica
21-162 Tepango de Rodríguez	Municipios Mayores	73.10%	73.10%	53.33%	85.71%	100.00%	No Aplica
21-006 Ahuacatlán	Municipios Mayores	71.43%	71.43%	50.00%	85.71%	100.00%	No Aplica
21-210 Zapotitlán de Méndez	Municipios Mayores	71.43%	71.43%	50.00%	85.71%	100.00%	No Aplica
21-155 Tecamatlán	Municipios Mayores	70.95%	70.95%	43.33%	97.14%	100.00%	No Aplica
21-037 Coyotepec	Municipios Mayores	70.00%	70.00%	80.00%	60.00%	60.00%	No Aplica
21-183 Tlaola	Municipios Mayores	69.76%	69.76%	46.67%	85.71%	100.00%	No Aplica
21-142 San Salvador el Seco	Municipios Mayores	69.29%	69.29%	40.00%	97.14%	100.00%	No Aplica
21-024 Axutla	Municipios Mayores	68.57%	68.57%	40.00%	94.29%	100.00%	No Aplica
21-055 Chila	Municipios Mayores	68.19%	68.19%	76.67%	71.43%	48.00%	No Aplica
21-009 Ahuehuetitla	Municipios Mayores	68.10%	68.10%	43.33%	85.71%	100.00%	No Aplica
21-112 Petlalcingo	Municipios Mayores	66.67%	66.67%	53.33%	80.00%	80.00%	No Aplica
21-205 Yehualtepec	Municipios Mayores	66.67%	66.67%	53.33%	80.00%	80.00%	No Aplica
21-167 Tepetzintla	Municipios Mayores	65.91%	65.91%	46.67%	94.29%	76.00%	No Aplica
21-082 Ixcaquixtla	Municipios Mayores	64.76%	64.76%	66.67%	65.71%	60.00%	No Aplica
21-127 San Jerónimo Xayacatlán	Municipios Mayores	63.14%	63.14%	60.00%	68.57%	64.00%	No Aplica
21-016 Aquixtla	Municipios Mayores	63.10%	63.10%	33.33%	85.71%	100.00%	No Aplica
21-051 Chietla	Municipios Mayores	60.00%	60.00%	60.00%	60.00%	60.00%	No Aplica
21-039 Cuautempan	Municipios Mayores	58.33%	58.33%	16.67%	100.00%	100.00%	No Aplica
21-053 Chignahuapan	Municipios Mayores	58.33%	58.33%	16.67%	100.00%	100.00%	No Aplica
21-058 Chilchotla	Municipios Mayores	58.33%	58.33%	16.67%	100.00%	100.00%	No Aplica
21-087 Jolalpan	Municipios Mayores	58.33%	58.33%	16.67%	100.00%	100.00%	No Aplica
21-126 San Jerónimo Tecuanipan	Municipios Mayores	58.33%	58.33%	16.67%	100.00%	100.00%	No Aplica
21-184 Tlapacoya	Municipios Mayores	58.33%	58.33%	16.67%	100.00%	100.00%	No Aplica
21-193 Tzicatlacoyan	Municipios Mayores	56.91%	56.91%	16.67%	94.29%	100.00%	No Aplica
21-004 Acatzingo	Municipios Mayores	55.00%	55.00%	50.00%	60.00%	60.00%	No Aplica

NOMBRE DEL ENTE PÚBLICO	CLASIFICACIÓN DEL ENTE EN SEVAC	RESULTADO GLOBAL	D. TRANSPARENCIA	D.1 PUBLICAR TÍTULO V	D.2 PUBLICAR CONTENIDO CONTABLE	D.3 PUBLICAR CONTENIDO PRESUPUESTARIO	D.4 PUBLICAR CONTENIDO PROGRAMÁTICO
21-047 Chiautla	Municipios Mayores	54.76%	54.76%	16.67%	85.71%	100.00%	No Aplica
21-062 Epatlán	Municipios Mayores	54.76%	54.76%	16.67%	85.71%	100.00%	No Aplica
21-064 Francisco Z. Mena	Municipios Mayores	54.76%	54.76%	16.67%	85.71%	100.00%	No Aplica
21-091 Juan Galindo	Municipios Mayores	54.76%	54.76%	16.67%	85.71%	100.00%	No Aplica
21-133 San Martín Totoltepec	Municipios Mayores	54.76%	54.76%	16.67%	85.71%	100.00%	No Aplica
21-066 Guadalupe	Municipios Mayores	51.67%	51.67%	23.33%	80.00%	80.00%	No Aplica
21-123 San Felipe Tepatlán	Municipios Mayores	51.19%	51.19%	16.67%	71.43%	100.00%	No Aplica
21-068 Hermenegildo Galeana	Municipios Mayores	50.00%	50.00%	0.00%	100.00%	100.00%	No Aplica
21-090 Juan C. Bonilla	Municipios Mayores	50.00%	50.00%	0.00%	100.00%	100.00%	No Aplica
21-179 Tlachichuca	Municipios Mayores	50.00%	50.00%	0.00%	100.00%	100.00%	No Aplica
21-207 Zacapoaxtla	Municipios Mayores	50.00%	50.00%	0.00%	100.00%	100.00%	No Aplica
21-025 Ayototxco de Guerrero	Municipios Mayores	46.43%	46.43%	0.00%	85.71%	100.00%	No Aplica
21-206 Zacapala	Municipios Mayores	46.43%	46.43%	0.00%	85.71%	100.00%	No Aplica
21-136 San Miguel Xoxtla	Municipios Mayores	45.00%	45.00%	10.00%	100.00%	60.00%	No Aplica
21-147 Santa Inés Ahuatempan	Municipios Mayores	43.81%	43.81%	13.33%	68.57%	80.00%	No Aplica
21-171 Tepeyahualco de Cuauhtémoc	Municipios Mayores	43.81%	43.81%	13.33%	68.57%	80.00%	No Aplica
21-076 Hueytamalco	Municipios Mayores	41.43%	41.43%	0.00%	85.71%	80.00%	No Aplica
21-122 San Felipe Teotlalcingo	Municipios Mayores	39.29%	39.29%	0.00%	77.14%	80.00%	No Aplica
21-168 Tepexco	Municipios Mayores	39.29%	39.29%	0.00%	77.14%	80.00%	No Aplica
21-030 Coatepec	Municipios Mayores	30.00%	30.00%	0.00%	60.00%	60.00%	No Aplica
21-014 Amixtlán	Municipios Mayores	27.86%	27.86%	0.00%	51.43%	60.00%	No Aplica
21-072 Huehuetla	Municipios Mayores	27.86%	27.86%	0.00%	51.43%	60.00%	No Aplica
21-041 Cuautlalcingo	Municipios Mayores	26.43%	26.43%	0.00%	45.71%	60.00%	No Aplica
21-089 Jopala	Municipios Mayores	25.14%	25.14%	0.00%	68.57%	32.00%	No Aplica
21-149 Santiago Miahuatlán	Municipios Mayores	25.00%	25.00%	50.00%	0.00%	0.00%	No Aplica
21-146 Santa Catarina Tlaltempan	Municipios Mayores	24.86%	24.86%	0.00%	51.43%	48.00%	No Aplica
21-173 Teteles de Avila Castillo	Municipios Mayores	21.91%	21.91%	16.67%	14.29%	40.00%	No Aplica
21-190 Totoltepec de Guerrero	Municipios Mayores	20.00%	20.00%	40.00%	0.00%	0.00%	No Aplica
21-032 Cohetzala	Municipios Mayores	12.57%	12.57%	0.00%	14.29%	36.00%	No Aplica
21-177 Tlacotepec de Benito Juárez	Municipios Mayores	8.33%	8.33%	16.67%	0.00%	0.00%	No Aplica
21-056 Chila de la Sal	Municipios Mayores	3.57%	3.57%	0.00%	14.29%	0.00%	No Aplica
21-128 San José Chiapa	Municipios Mayores	3.57%	3.57%	0.00%	14.29%	0.00%	No Aplica
21-007 Ahuatlán	Municipios Mayores	0.00%	0.00%	0.00%	0.00%	0.00%	No Aplica
21-008 Ahuazotepec	Municipios Mayores	0.00%	0.00%	0.00%	0.00%	0.00%	No Aplica
21-010 Ajalpan	Municipios Mayores	0.00%	0.00%	0.00%	0.00%	0.00%	No Aplica
21-018 Atexcal	Municipios Mayores	0.00%	0.00%	0.00%	0.00%	0.00%	No Aplica
21-022 Atzitzihuacán	Municipios Mayores	0.00%	0.00%	0.00%	0.00%	0.00%	No Aplica
21-029 Caxhuacan	Municipios Mayores	0.00%	0.00%	0.00%	0.00%	0.00%	No Aplica
21-033 Cohuecan	Municipios Mayores	0.00%	0.00%	0.00%	0.00%	0.00%	No Aplica
21-036 Coyomeapan	Municipios Mayores	0.00%	0.00%	0.00%	0.00%	0.00%	No Aplica
21-038 Cuapiaxtla de Madero	Municipios Mayores	0.00%	0.00%	0.00%	0.00%	0.00%	No Aplica
21-044 Cuyoaco	Municipios Mayores	0.00%	0.00%	0.00%	0.00%	0.00%	No Aplica
21-049 Chiconcuautla	Municipios Mayores	0.00%	0.00%	0.00%	0.00%	0.00%	No Aplica
21-052 Chigmecatitlán	Municipios Mayores	0.00%	0.00%	0.00%	0.00%	0.00%	No Aplica
21-054 Chignautla	Municipios Mayores	0.00%	0.00%	0.00%	0.00%	0.00%	No Aplica
21-059 Chinantla	Municipios Mayores	0.00%	0.00%	0.00%	0.00%	0.00%	No Aplica
21-075 Hueyapan	Municipios Mayores	0.00%	0.00%	0.00%	0.00%	0.00%	No Aplica
21-078 Huitzilán de Serdán	Municipios Mayores	0.00%	0.00%	0.00%	0.00%	0.00%	No Aplica
21-079 Huitziltepec	Municipios Mayores	0.00%	0.00%	0.00%	0.00%	0.00%	No Aplica
21-080 Atlequizayan	Municipios Mayores	0.00%	0.00%	0.00%	0.00%	0.00%	No Aplica
21-081 Ixcamilpa de Guerrero	Municipios Mayores	0.00%	0.00%	0.00%	0.00%	0.00%	No Aplica
21-086 Jalpan	Municipios Mayores	0.00%	0.00%	0.00%	0.00%	0.00%	No Aplica

NOMBRE DEL ENTE PÚBLICO	CLASIFICACIÓN DEL ENTE EN SEVAC	RESULTADO GLOBAL	D. TRANSPARENCIA	D.1 PUBLICAR TÍTULO V	D.2 PUBLICAR CONTENIDO CONTABLE	D.3 PUBLICAR CONTENIDO PRESUPUESTARIO	D.4 PUBLICAR CONTENIDO PROGRAMÁTICO
21-096 Mazapiltepec de Juárez	Municipios Mayores	0.00%	0.00%	0.00%	0.00%	0.00%	No Aplica
21-097 Mixtla	Municipios Mayores	0.00%	0.00%	0.00%	0.00%	0.00%	No Aplica
21-100 Naupan	Municipios Mayores	0.00%	0.00%	0.00%	0.00%	0.00%	No Aplica
21-103 Nicolás Bravo	Municipios Mayores	0.00%	0.00%	0.00%	0.00%	0.00%	No Aplica
21-105 Ocoatepec	Municipios Mayores	0.00%	0.00%	0.00%	0.00%	0.00%	No Aplica
21-108 Oriental	Municipios Mayores	0.00%	0.00%	0.00%	0.00%	0.00%	No Aplica
21-141 San Pedro Yeloixtlahuaca	Municipios Mayores	0.00%	0.00%	0.00%	0.00%	0.00%	No Aplica
21-150 Huehuetlán el Grande	Municipios Mayores	0.00%	0.00%	0.00%	0.00%	0.00%	No Aplica
21-152 Soltepec	Municipios Mayores	0.00%	0.00%	0.00%	0.00%	0.00%	No Aplica
21-157 Tehuizingo	Municipios Mayores	0.00%	0.00%	0.00%	0.00%	0.00%	No Aplica
21-163 Tepatlaxco de Hidalgo	Municipios Mayores	0.00%	0.00%	0.00%	0.00%	0.00%	No Aplica
21-166 Tepeojuma	Municipios Mayores	0.00%	0.00%	0.00%	0.00%	0.00%	No Aplica
21-169 Tepexi de Rodríguez	Municipios Mayores	0.00%	0.00%	0.00%	0.00%	0.00%	No Aplica
21-175 Tianguismanalco	Municipios Mayores	0.00%	0.00%	0.00%	0.00%	0.00%	No Aplica
21-182 Tlanepantla	Municipios Mayores	0.00%	0.00%	0.00%	0.00%	0.00%	No Aplica
21-185 Tlapanalá	Municipios Mayores	0.00%	0.00%	0.00%	0.00%	0.00%	No Aplica
21-187 Tlaxco	Municipios Mayores	0.00%	0.00%	0.00%	0.00%	0.00%	No Aplica
21-191 Tulcingo	Municipios Mayores	0.00%	0.00%	0.00%	0.00%	0.00%	No Aplica
21-196 Xayacatlán de Bravo	Municipios Mayores	0.00%	0.00%	0.00%	0.00%	0.00%	No Aplica
21-199 Xiutetelco	Municipios Mayores	0.00%	0.00%	0.00%	0.00%	0.00%	No Aplica
21-201 Xochiltepec	Municipios Mayores	0.00%	0.00%	0.00%	0.00%	0.00%	No Aplica
21-209 Zapotitlán	Municipios Mayores	0.00%	0.00%	0.00%	0.00%	0.00%	No Aplica
21-213 Zihuateutla	Municipios Mayores	0.00%	0.00%	0.00%	0.00%	0.00%	No Aplica

RESULTADOS DEL PERÍODO 3 DE 2017 QUERÉTARO

NOMBRE DEL ENTE PÚBLICO	CLASIFICACIÓN DEL ENTE EN SEVAC	RESULTADO GLOBAL	D. TRANSPARENCIA	D.1 PUBLICAR TÍTULO V	D.2 PUBLICAR CONTENIDO CONTABLE	D.3 PUBLICAR CONTENIDO PRESUPUESTARIO	D.4 PUBLICAR CONTENIDO PROGRAMÁTICO
Poder Ejecutivo del Estado de Querétaro	Poder Ejecutivo	100.00%	100.00%	100.00%	100.00%	100.00%	100.00%
Comisión de Transparencia y Acceso a la Información Pública del Estado de Querétaro	Poderes y Autónomos	100.00%	100.00%	100.00%	100.00%	100.00%	100.00%
Defensoría de los Derechos Humanos del Estado de Querétaro	Poderes y Autónomos	100.00%	100.00%	100.00%	100.00%	100.00%	100.00%
Entidad Superior de Fiscalización del Estado de Querétaro	Poderes y Autónomos	100.00%	100.00%	100.00%	100.00%	100.00%	100.00%
Fiscalía General del Estado de Querétaro	Poderes y Autónomos	100.00%	100.00%	100.00%	100.00%	100.00%	100.00%
Poder Legislativo Estatal de Querétaro	Poderes y Autónomos	100.00%	100.00%	100.00%	100.00%	100.00%	100.00%
Tribunal de lo Contencioso Administrativo del Estado de Querétaro	Poderes y Autónomos	100.00%	100.00%	100.00%	100.00%	100.00%	100.00%
Tribunal Electoral del Estado de Querétaro	Poderes y Autónomos	100.00%	100.00%	100.00%	100.00%	100.00%	100.00%
Tribunal Superior de Justicia del Estado de Querétaro	Poderes y Autónomos	100.00%	100.00%	100.00%	100.00%	100.00%	100.00%
Instituto Electoral del Estado de Querétaro	Poderes y Autónomos	97.78%	97.78%	100.00%	88.89%	100.00%	100.00%
Tribunal de Conciliación y Arbitraje del Estado de Querétaro	Poderes y Autónomos	97.78%	97.78%	100.00%	88.89%	100.00%	100.00%
22-001 Amealco de Bonfil	Municipios Mayores	100.00%	100.00%	100.00%	100.00%	100.00%	No Aplica
22-003 Arroyo Seco	Municipios Mayores	100.00%	100.00%	100.00%	100.00%	100.00%	No Aplica
22-004 Cadereyta de Montes	Municipios Mayores	100.00%	100.00%	100.00%	100.00%	100.00%	No Aplica
22-005 Colón	Municipios Mayores	100.00%	100.00%	100.00%	100.00%	100.00%	No Aplica
22-006 Corregidora	Municipios Mayores	100.00%	100.00%	100.00%	100.00%	100.00%	No Aplica
22-007 Ezequiel Montes	Municipios Mayores	100.00%	100.00%	100.00%	100.00%	100.00%	No Aplica
22-009 Jalpan de Serra	Municipios Mayores	100.00%	100.00%	100.00%	100.00%	100.00%	No Aplica
22-010 Landa de Matamoros	Municipios Mayores	100.00%	100.00%	100.00%	100.00%	100.00%	No Aplica
22-011 El Marqués	Municipios Mayores	100.00%	100.00%	100.00%	100.00%	100.00%	No Aplica
22-012 Pedro Escobedo	Municipios Mayores	100.00%	100.00%	100.00%	100.00%	100.00%	No Aplica
22-014 Querétaro	Municipios Mayores	100.00%	100.00%	100.00%	100.00%	100.00%	No Aplica
22-018 Toluimán	Municipios Mayores	100.00%	100.00%	100.00%	100.00%	100.00%	No Aplica
22-015 San Joaquín	Municipios Mayores	98.33%	98.33%	96.67%	100.00%	100.00%	No Aplica
22-017 Tequisquiapan	Municipios Mayores	98.33%	98.33%	96.67%	100.00%	100.00%	No Aplica
22-002 Pinal de Amoles	Municipios Mayores	96.43%	96.43%	100.00%	85.71%	100.00%	No Aplica
22-008 Huimilpan	Municipios Mayores	91.67%	91.67%	83.33%	100.00%	100.00%	No Aplica
22-013 Peñamiller	Municipios Mayores	83.91%	83.91%	86.67%	94.29%	68.00%	No Aplica
22-016 San Juan del Río	Municipios Mayores	83.33%	83.33%	66.67%	100.00%	100.00%	No Aplica

RESULTADOS DEL PERÍODO 3 DE 2017 QUINTANA ROO

NOMBRE DEL ENTE PÚBLICO	CLASIFICACIÓN DEL ENTE EN SEVAC	RESULTADO GLOBAL	D. TRANSPARENCIA	D.1 PUBLICAR TÍTULO V	D.2 PUBLICAR CONTENIDO CONTABLE	D.3 PUBLICAR CONTENIDO PRESUPUESTARIO	D.4 PUBLICAR CONTENIDO PROGRAMÁTICO
Poder Ejecutivo (Administración Central) del Estado Libre y Soberano de Quintana Roo	Poder Ejecutivo	100.00%	100.00%	100.00%	100.00%	100.00%	100.00%
Auditoría Superior del Estado de Quintana Roo	Poderes y Autónomos	100.00%	100.00%	100.00%	100.00%	100.00%	100.00%
Tribunal Electoral de Quintana Roo	Poderes y Autónomos	99.11%	99.11%	100.00%	95.56%	100.00%	100.00%
Instituto de Acceso a la Información y Protección de Datos Personales del Estado de Quintana Roo	Poderes y Autónomos	89.98%	89.98%	100.00%	77.78%	97.14%	66.67%
Fiscalía General del Estado de Quintana Roo	Poderes y Autónomos	88.18%	88.18%	100.00%	64.44%	91.43%	80.00%
Poder Judicial del Estado de Quintana Roo	Poderes y Autónomos	86.18%	86.18%	100.00%	84.44%	71.43%	66.67%
Comisión de Derechos Humanos del Estado de Quintana Roo	Poderes y Autónomos	75.33%	75.33%	60.00%	86.67%	100.00%	73.33%
Instituto Electoral de Quintana Roo	Poderes y Autónomos	75.27%	75.27%	100.00%	97.78%	28.57%	33.33%
Poder Legislativo del Estado de Quintana Roo	Poderes y Autónomos	0.00%	0.00%	0.00%	0.00%	0.00%	0.00%
23-011 Puerto Morelos	Municipios Mayores	100.00%	100.00%	100.00%	100.00%	100.00%	No Aplica
23-010 Bacalar	Municipios Mayores	98.29%	98.29%	100.00%	97.14%	96.00%	No Aplica
23-002 Felipe Carrillo Puerto	Municipios Mayores	95.00%	95.00%	100.00%	80.00%	100.00%	No Aplica
23-005 Benito Juárez	Municipios Mayores	88.10%	88.10%	83.33%	85.71%	100.00%	No Aplica
23-008 Solidaridad	Municipios Mayores	82.86%	82.86%	100.00%	51.43%	80.00%	No Aplica
23-001 Cozumel	Municipios Mayores	62.10%	62.10%	43.33%	85.71%	76.00%	No Aplica
23-004 Othón P. Blanco	Municipios Mayores	45.48%	45.48%	16.67%	68.57%	80.00%	No Aplica
23-009 Tulum	Municipios Mayores	38.33%	38.33%	76.67%	0.00%	0.00%	No Aplica
23-006 José María Morelos	Municipios Mayores	13.33%	13.33%	26.67%	0.00%	0.00%	No Aplica
23-007 Lázaro Cárdenas	Municipios Mayores	2.14%	2.14%	0.00%	8.57%	0.00%	No Aplica
23-003 Isla Mujeres	Municipios Mayores	0.00%	0.00%	0.00%	0.00%	0.00%	No Aplica

RESULTADOS DEL PERÍODO 3 DE 2017 SAN LUIS POTOSÍ

NOMBRE DEL ENTE PÚBLICO	CLASIFICACIÓN DEL ENTE EN SEVAC	RESULTADO GLOBAL	D. TRANSPARENCIA	D.1 PUBLICAR TÍTULO V	D.2 PUBLICAR CONTENIDO CONTABLE	D.3 PUBLICAR CONTENIDO PRESUPUESTARIO	D.4 PUBLICAR CONTENIDO PROGRAMÁTICO
Poder Ejecutivo del Estado de San Luis Potosí	Poder Ejecutivo	100.00%	100.00%	100.00%	100.00%	100.00%	100.00%
Consejo Estatal Electoral y de Participación Ciudadana de San Luis Potosí	Poderes y Autónomos	100.00%	100.00%	100.00%	100.00%	100.00%	100.00%
Poder Judicial del Estado de San Luis Potosí	Poderes y Autónomos	100.00%	100.00%	100.00%	100.00%	100.00%	100.00%
Tribunal Estatal Electoral de San Luis Potosí	Poderes y Autónomos	100.00%	100.00%	100.00%	100.00%	100.00%	100.00%
Universidad Autónoma de San Luis Potosí	Poderes y Autónomos	100.00%	100.00%	100.00%	100.00%	100.00%	100.00%
Comisión Estatal de Garantía de Acceso a la Información Pública de San Luis Potosí	Poderes y Autónomos	99.00%	99.00%	100.00%	100.00%	100.00%	93.33%
Poder Legislativo del Estado de San Luis Potosí	Poderes y Autónomos	99.00%	99.00%	100.00%	100.00%	100.00%	93.33%
Auditoría Superior del Estado de San Luis Potosí	Poderes y Autónomos	92.78%	92.78%	100.00%	88.89%	100.00%	66.67%
Comisión Estatal de Derechos Humanos de San Luis Potosí	Poderes y Autónomos	0.00%	0.00%	0.00%	0.00%	0.00%	0.00%
24-001 Ahualulco	Municipios Mayores	100.00%	100.00%	100.00%	100.00%	100.00%	No Aplica
24-003 Aquismon	Municipios Mayores	100.00%	100.00%	100.00%	100.00%	100.00%	No Aplica
24-011 Ciudad Fernández	Municipios Mayores	100.00%	100.00%	100.00%	100.00%	100.00%	No Aplica
24-012 Tancanhuitz	Municipios Mayores	100.00%	100.00%	100.00%	100.00%	100.00%	No Aplica
24-013 Ciudad Valles	Municipios Mayores	100.00%	100.00%	100.00%	100.00%	100.00%	No Aplica
24-015 Charcas	Municipios Mayores	100.00%	100.00%	100.00%	100.00%	100.00%	No Aplica
24-020 Matehuala	Municipios Mayores	100.00%	100.00%	100.00%	100.00%	100.00%	No Aplica
24-022 Moctezuma	Municipios Mayores	100.00%	100.00%	100.00%	100.00%	100.00%	No Aplica
24-024 Rioverde	Municipios Mayores	100.00%	100.00%	100.00%	100.00%	100.00%	No Aplica
24-026 San Antonio	Municipios Mayores	100.00%	100.00%	100.00%	100.00%	100.00%	No Aplica
24-030 San Nicolás Tolentino	Municipios Mayores	100.00%	100.00%	100.00%	100.00%	100.00%	No Aplica
24-032 Santa María del Río	Municipios Mayores	100.00%	100.00%	100.00%	100.00%	100.00%	No Aplica
24-036 Tamasopo	Municipios Mayores	100.00%	100.00%	100.00%	100.00%	100.00%	No Aplica
24-039 Tampamolón Corona	Municipios Mayores	100.00%	100.00%	100.00%	100.00%	100.00%	No Aplica
24-045 Venado	Municipios Mayores	100.00%	100.00%	100.00%	100.00%	100.00%	No Aplica
24-054 Xiilitla	Municipios Mayores	100.00%	100.00%	100.00%	100.00%	100.00%	No Aplica
24-057 Matlapa	Municipios Mayores	100.00%	100.00%	100.00%	100.00%	100.00%	No Aplica
24-048 Villa de la Paz	Municipios Mayores	98.33%	98.33%	96.67%	100.00%	100.00%	No Aplica
24-040 Tamuín	Municipios Mayores	96.67%	96.67%	93.33%	100.00%	100.00%	No Aplica
24-025 Salinas	Municipios Mayores	96.43%	96.43%	100.00%	85.71%	100.00%	No Aplica
24-021 Mexquitic de Carmona	Municipios Mayores	95.00%	95.00%	90.00%	100.00%	100.00%	No Aplica
24-017 Guadalcázar	Municipios Mayores	91.91%	91.91%	86.67%	94.29%	100.00%	No Aplica
24-056 Villa de Arista	Municipios Mayores	91.67%	91.67%	83.33%	100.00%	100.00%	No Aplica
24-028 San Luis Potosí	Municipios Mayores	90.00%	90.00%	80.00%	100.00%	100.00%	No Aplica
24-023 Rayón	Municipios Mayores	83.10%	83.10%	83.33%	85.71%	80.00%	No Aplica
24-037 Tamazunchale	Municipios Mayores	82.67%	82.67%	83.33%	80.00%	84.00%	No Aplica
24-016 Ebano	Municipios Mayores	82.33%	82.33%	66.67%	100.00%	96.00%	No Aplica
24-007 Cedral	Municipios Mayores	80.00%	80.00%	80.00%	80.00%	80.00%	No Aplica
24-029 San Martín Chalchicuautla	Municipios Mayores	80.00%	80.00%	80.00%	80.00%	80.00%	No Aplica
24-044 Vanegas	Municipios Mayores	80.00%	80.00%	80.00%	80.00%	80.00%	No Aplica
24-041 Tanlajás	Municipios Mayores	79.76%	79.76%	66.67%	85.71%	100.00%	No Aplica
24-052 Villa Juárez	Municipios Mayores	78.57%	78.57%	60.00%	94.29%	100.00%	No Aplica
24-058 El Naranjo	Municipios Mayores	77.62%	77.62%	76.67%	77.14%	80.00%	No Aplica
24-014 Coxcatlán	Municipios Mayores	77.38%	77.38%	83.33%	82.86%	60.00%	No Aplica
24-053 Axtla de Terrazas	Municipios Mayores	77.29%	77.29%	70.00%	77.14%	92.00%	No Aplica
24-018 Huehuetlán	Municipios Mayores	77.14%	77.14%	80.00%	68.57%	80.00%	No Aplica
24-002 Alaquines	Municipios Mayores	73.33%	73.33%	76.67%	80.00%	60.00%	No Aplica
24-008 Cerritos	Municipios Mayores	71.86%	71.86%	80.00%	71.43%	56.00%	No Aplica

NOMBRE DEL ENTE PÚBLICO	CLASIFICACIÓN DEL ENTE EN SEVAC	RESULTADO GLOBAL	D. TRANSPARENCIA	D.1 PUBLICAR TÍTULO V	D.2 PUBLICAR CONTENIDO CONTABLE	D.3 PUBLICAR CONTENIDO PRESUPUESTARIO	D.4 PUBLICAR CONTENIDO PROGRAMÁTICO
24-005 Cárdenas	Municipios Mayores	70.00%	70.00%	80.00%	60.00%	60.00%	No Aplica
24-004 Armadillo de los Infante	Municipios Mayores	66.67%	66.67%	73.33%	60.00%	60.00%	No Aplica
24-006 Catorce	Municipios Mayores	66.67%	66.67%	73.33%	60.00%	60.00%	No Aplica
24-034 San Vicente Tancuayalab	Municipios Mayores	63.10%	63.10%	33.33%	85.71%	100.00%	No Aplica
24-050 Villa de Reyes	Municipios Mayores	62.14%	62.14%	60.00%	68.57%	60.00%	No Aplica
24-009 Cerro de San Pedro	Municipios Mayores	60.00%	60.00%	60.00%	60.00%	60.00%	No Aplica
24-038 Tampacán	Municipios Mayores	60.00%	60.00%	60.00%	60.00%	60.00%	No Aplica
24-047 Villa de Guadalupe	Municipios Mayores	60.00%	60.00%	60.00%	60.00%	60.00%	No Aplica
24-035 Soledad de Graciano Sánchez	Municipios Mayores	41.67%	41.67%	63.33%	40.00%	0.00%	No Aplica
24-055 Zaragoza	Municipios Mayores	30.00%	30.00%	0.00%	60.00%	60.00%	No Aplica
24-027 San Ciro de Acosta	Municipios Mayores	14.29%	14.29%	0.00%	57.14%	0.00%	No Aplica
24-010 Ciudad del Maíz	Municipios Mayores	0.00%	0.00%	0.00%	0.00%	0.00%	No Aplica
24-019 Lagunillas	Municipios Mayores	0.00%	0.00%	0.00%	0.00%	0.00%	No Aplica
24-031 Santa Catarina	Municipios Mayores	0.00%	0.00%	0.00%	0.00%	0.00%	No Aplica
24-033 Santo Domingo	Municipios Mayores	0.00%	0.00%	0.00%	0.00%	0.00%	No Aplica
24-042 Tanquián de Escobedo	Municipios Mayores	0.00%	0.00%	0.00%	0.00%	0.00%	No Aplica
24-043 Tierra Nueva	Municipios Mayores	0.00%	0.00%	0.00%	0.00%	0.00%	No Aplica
24-046 Villa de Arriaga	Municipios Mayores	0.00%	0.00%	0.00%	0.00%	0.00%	No Aplica
24-049 Villa de Ramos	Municipios Mayores	0.00%	0.00%	0.00%	0.00%	0.00%	No Aplica
24-051 Villa Hidalgo	Municipios Mayores	0.00%	0.00%	0.00%	0.00%	0.00%	No Aplica

RESULTADOS DEL PERÍODO 3 DE 2017 SINALOA

NOMBRE DEL ENTE PÚBLICO	CLASIFICACIÓN DEL ENTE EN SEVAC	RESULTADO GLOBAL	D. TRANSPARENCIA	D.1 PUBLICAR TÍTULO V	D.2 PUBLICAR CONTENIDO CONTABLE	D.3 PUBLICAR CONTENIDO PRESUPUESTARIO	D.4 PUBLICAR CONTENIDO PROGRAMÁTICO
Poder Ejecutivo del Estado de Sinaloa	Poder Ejecutivo	100.00%	100.00%	100.00%	100.00%	100.00%	100.00%
Comisión Estatal de los Derechos Humanos de Sinaloa	Poderes y Autónomos	100.00%	100.00%	100.00%	100.00%	100.00%	100.00%
Comisión Estatal para el Acceso a la Información Pública de Sinaloa	Poderes y Autónomos	100.00%	100.00%	100.00%	100.00%	100.00%	100.00%
Consejo Estatal Electoral de Sinaloa	Poderes y Autónomos	100.00%	100.00%	100.00%	100.00%	100.00%	100.00%
Fiscalía General del Estado de Sinaloa	Poderes y Autónomos	100.00%	100.00%	100.00%	100.00%	100.00%	100.00%
Supremo Tribunal de Justicia del Estado de Sinaloa	Poderes y Autónomos	100.00%	100.00%	100.00%	100.00%	100.00%	100.00%
Tribunal de lo Contencioso Administrativo del Estado de Sinaloa	Poderes y Autónomos	100.00%	100.00%	100.00%	100.00%	100.00%	100.00%
Tribunal Estatal Electoral de Sinaloa	Poderes y Autónomos	100.00%	100.00%	100.00%	100.00%	100.00%	100.00%
H. Congreso del Estado de Sinaloa	Poderes y Autónomos	95.00%	95.00%	100.00%	100.00%	100.00%	66.67%
25-001 Ahome	Municipios Mayores	100.00%	100.00%	100.00%	100.00%	100.00%	No Aplica
25-002 Angostura	Municipios Mayores	100.00%	100.00%	100.00%	100.00%	100.00%	No Aplica
25-003 Badiraguato	Municipios Mayores	100.00%	100.00%	100.00%	100.00%	100.00%	No Aplica
25-004 Concordia	Municipios Mayores	100.00%	100.00%	100.00%	100.00%	100.00%	No Aplica
25-005 Cosalá	Municipios Mayores	100.00%	100.00%	100.00%	100.00%	100.00%	No Aplica
25-006 Culiacán	Municipios Mayores	100.00%	100.00%	100.00%	100.00%	100.00%	No Aplica
25-007 Choix	Municipios Mayores	100.00%	100.00%	100.00%	100.00%	100.00%	No Aplica
25-008 Elota	Municipios Mayores	100.00%	100.00%	100.00%	100.00%	100.00%	No Aplica
25-009 Escuinapa	Municipios Mayores	100.00%	100.00%	100.00%	100.00%	100.00%	No Aplica
25-010 El Fuerte	Municipios Mayores	100.00%	100.00%	100.00%	100.00%	100.00%	No Aplica
25-011 Guasave	Municipios Mayores	100.00%	100.00%	100.00%	100.00%	100.00%	No Aplica
25-012 Mazatlán	Municipios Mayores	100.00%	100.00%	100.00%	100.00%	100.00%	No Aplica
25-014 Rosario	Municipios Mayores	100.00%	100.00%	100.00%	100.00%	100.00%	No Aplica
25-016 San Ignacio	Municipios Mayores	100.00%	100.00%	100.00%	100.00%	100.00%	No Aplica
25-017 Sinaloa	Municipios Mayores	100.00%	100.00%	100.00%	100.00%	100.00%	No Aplica
25-018 Navolato	Municipios Mayores	100.00%	100.00%	100.00%	100.00%	100.00%	No Aplica
25-015 Salvador Alvarado	Municipios Mayores	95.00%	95.00%	100.00%	100.00%	80.00%	No Aplica
25-013 Mocorito	Municipios Mayores	91.67%	91.67%	83.33%	100.00%	100.00%	No Aplica

RESULTADOS DEL PERÍODO 3 DE 2017 SONORA

NOMBRE DEL ENTE PÚBLICO	CLASIFICACIÓN DEL ENTE EN SEVAC	RESULTADO GLOBAL	D. TRANSPARENCIA	D.1 PUBLICAR TÍTULO V	D.2 PUBLICAR CONTENIDO CONTABLE	D.3 PUBLICAR CONTENIDO PRESUPUESTARIO	D.4 PUBLICAR CONTENIDO PROGRAMÁTICO
Gobierno del Estado de Sonora	Poder Ejecutivo	100.00%	100.00%	100.00%	100.00%	100.00%	100.00%
Comisión Estatal de Derechos Humanos de Sonora	Poderes y Autónomos	100.00%	100.00%	100.00%	100.00%	100.00%	100.00%
Consejo Ciudadano del Transporte Publico Sustentable del Estado de Sonora	Poderes y Autónomos	100.00%	100.00%	100.00%	100.00%	100.00%	100.00%
Consejo Estatal Electoral y de Participación Ciudadana de Sonora	Poderes y Autónomos	100.00%	100.00%	100.00%	100.00%	100.00%	100.00%
Instituto de Transparencia Informativa del Estado de Sonora	Poderes y Autónomos	100.00%	100.00%	100.00%	100.00%	100.00%	100.00%
Instituto Superior de Auditoría y Fiscalización	Poderes y Autónomos	100.00%	100.00%	100.00%	100.00%	100.00%	100.00%
Poder Judicial del Estado de Sonora	Poderes y Autónomos	100.00%	100.00%	100.00%	100.00%	100.00%	100.00%
Poder Legislativo del Estado de Sonora	Poderes y Autónomos	100.00%	100.00%	100.00%	100.00%	100.00%	100.00%
Tribunal de lo Contencioso Administrativo del Estado de Sonora	Poderes y Autónomos	100.00%	100.00%	100.00%	100.00%	100.00%	100.00%
Tribunal Estatal Electoral de Sonora	Poderes y Autónomos	100.00%	100.00%	100.00%	100.00%	100.00%	100.00%
Universidad de Sonora	Poderes y Autónomos	91.00%	91.00%	80.00%	100.00%	100.00%	100.00%
Fiscalía General de Justicia del Estado	Poderes y Autónomos	0.00%	0.00%	0.00%	0.00%	0.00%	0.00%
26-003 Alamos	Municipios Mayores	100.00%	100.00%	100.00%	100.00%	100.00%	No Aplica
26-026 Etchojoa	Municipios Mayores	100.00%	100.00%	100.00%	100.00%	100.00%	No Aplica
26-030 Hermosillo	Municipios Mayores	100.00%	100.00%	100.00%	100.00%	100.00%	No Aplica
26-055 San Luis Río Colorado	Municipios Mayores	100.00%	100.00%	100.00%	100.00%	100.00%	No Aplica
26-042 Navojoa	Municipios Mayores	97.62%	97.62%	96.67%	97.14%	100.00%	No Aplica
26-018 Cajeme	Municipios Mayores	91.67%	91.67%	83.33%	100.00%	100.00%	No Aplica
26-043 Nogales	Municipios Mayores	90.00%	90.00%	80.00%	100.00%	100.00%	No Aplica
26-033 Huatabampo	Municipios Mayores	86.67%	86.67%	83.33%	100.00%	80.00%	No Aplica
26-017 Caborca	Municipios Mayores	17.14%	17.14%	0.00%	28.57%	40.00%	No Aplica
26-025 Empalme	Municipios Mayores	8.33%	8.33%	16.67%	0.00%	0.00%	No Aplica
26-029 Guaymas	Municipios Mayores	8.33%	8.33%	16.67%	0.00%	0.00%	No Aplica
26-048 Puerto Peñasco	Municipios Mayores	5.00%	5.00%	10.00%	0.00%	0.00%	No Aplica
26-002 Agua Prieta	Municipios Mayores	0.00%	0.00%	0.00%	0.00%	0.00%	No Aplica
26-012 Bécum	Municipios Mayores	0.00%	0.00%	0.00%	0.00%	0.00%	No Aplica
26-019 Cananea	Municipios Mayores	0.00%	0.00%	0.00%	0.00%	0.00%	No Aplica
26-036 Magdalena	Municipios Mayores	0.00%	0.00%	0.00%	0.00%	0.00%	No Aplica
26-032 Huásabas	Municipios Menores	100.00%	100.00%	100.00%	100.00%	100.00%	No Aplica
26-058 Santa Ana	Municipios Menores	65.00%	65.00%	50.00%	100.00%	50.00%	No Aplica
26-070 General Plutarco Elías Calles	Municipios Menores	55.50%	55.50%	50.00%	60.00%	60.00%	No Aplica
26-028 Granados	Municipios Menores	37.50%	37.50%	50.00%	50.00%	0.00%	No Aplica
26-035 Imuris	Municipios Menores	15.00%	15.00%	0.00%	50.00%	0.00%	No Aplica
26-050 Rayón	Municipios Menores	15.00%	15.00%	33.33%	0.00%	0.00%	No Aplica
26-001 Aconchi	Municipios Menores	0.00%	0.00%	0.00%	0.00%	0.00%	No Aplica
26-004 Altar	Municipios Menores	0.00%	0.00%	0.00%	0.00%	0.00%	No Aplica
26-005 Arivechi	Municipios Menores	0.00%	0.00%	0.00%	0.00%	0.00%	No Aplica
26-006 Arizpe	Municipios Menores	0.00%	0.00%	0.00%	0.00%	0.00%	No Aplica
26-007 Atil	Municipios Menores	0.00%	0.00%	0.00%	0.00%	0.00%	No Aplica
26-008 Bacadéhuachi	Municipios Menores	0.00%	0.00%	0.00%	0.00%	0.00%	No Aplica
26-009 Bacanora	Municipios Menores	0.00%	0.00%	0.00%	0.00%	0.00%	No Aplica
26-010 Bacerac	Municipios Menores	0.00%	0.00%	0.00%	0.00%	0.00%	No Aplica
26-011 Bacoachi	Municipios Menores	0.00%	0.00%	0.00%	0.00%	0.00%	No Aplica
26-013 Banámichi	Municipios Menores	0.00%	0.00%	0.00%	0.00%	0.00%	No Aplica
26-014 Baviácora	Municipios Menores	0.00%	0.00%	0.00%	0.00%	0.00%	No Aplica
26-015 Bavispe	Municipios Menores	0.00%	0.00%	0.00%	0.00%	0.00%	No Aplica
26-016 Benjamín Hill	Municipios Menores	0.00%	0.00%	0.00%	0.00%	0.00%	No Aplica
26-020 Carbó	Municipios Menores	0.00%	0.00%	0.00%	0.00%	0.00%	No Aplica

NOMBRE DEL ENTE PÚBLICO	CLASIFICACIÓN DEL ENTE EN SEVAC	RESULTADO GLOBAL	D. TRANSPARENCIA	D.1 PUBLICAR TÍTULO V	D.2 PUBLICAR CONTENIDO CONTABLE	D.3 PUBLICAR CONTENIDO PRESUPUESTARIO	D.4 PUBLICAR CONTENIDO PROGRAMÁTICO
26-021 La Colorada	Municipios Menores	0.00%	0.00%	0.00%	0.00%	0.00%	No Aplica
26-022 Cucurpe	Municipios Menores	0.00%	0.00%	0.00%	0.00%	0.00%	No Aplica
26-023 Cumpas	Municipios Menores	0.00%	0.00%	0.00%	0.00%	0.00%	No Aplica
26-024 Divisaderos	Municipios Menores	0.00%	0.00%	0.00%	0.00%	0.00%	No Aplica
26-027 Fronteras	Municipios Menores	0.00%	0.00%	0.00%	0.00%	0.00%	No Aplica
26-031 Huachinera	Municipios Menores	0.00%	0.00%	0.00%	0.00%	0.00%	No Aplica
26-034 Huépac	Municipios Menores	0.00%	0.00%	0.00%	0.00%	0.00%	No Aplica
26-037 Mazatán	Municipios Menores	0.00%	0.00%	0.00%	0.00%	0.00%	No Aplica
26-038 Moctezuma	Municipios Menores	0.00%	0.00%	0.00%	0.00%	0.00%	No Aplica
26-039 Naco	Municipios Menores	0.00%	0.00%	0.00%	0.00%	0.00%	No Aplica
26-040 Nácori Chico	Municipios Menores	0.00%	0.00%	0.00%	0.00%	0.00%	No Aplica
26-041 Nacozeni de García	Municipios Menores	0.00%	0.00%	0.00%	0.00%	0.00%	No Aplica
26-044 Onavas	Municipios Menores	0.00%	0.00%	0.00%	0.00%	0.00%	No Aplica
26-045 Opodepe	Municipios Menores	0.00%	0.00%	0.00%	0.00%	0.00%	No Aplica
26-046 Oquitoa	Municipios Menores	0.00%	0.00%	0.00%	0.00%	0.00%	No Aplica
26-047 Pitiquito	Municipios Menores	0.00%	0.00%	0.00%	0.00%	0.00%	No Aplica
26-049 Quiriego	Municipios Menores	0.00%	0.00%	0.00%	0.00%	0.00%	No Aplica
26-051 Rosario	Municipios Menores	0.00%	0.00%	0.00%	0.00%	0.00%	No Aplica
26-052 Sahuaripa	Municipios Menores	0.00%	0.00%	0.00%	0.00%	0.00%	No Aplica
26-053 San Felipe de Jesús	Municipios Menores	0.00%	0.00%	0.00%	0.00%	0.00%	No Aplica
26-054 San Javier	Municipios Menores	0.00%	0.00%	0.00%	0.00%	0.00%	No Aplica
26-056 San Miguel de Horcasitas	Municipios Menores	0.00%	0.00%	0.00%	0.00%	0.00%	No Aplica
26-057 San Pedro de la Cueva	Municipios Menores	0.00%	0.00%	0.00%	0.00%	0.00%	No Aplica
26-059 Santa Cruz	Municipios Menores	0.00%	0.00%	0.00%	0.00%	0.00%	No Aplica
26-060 Sáríc	Municipios Menores	0.00%	0.00%	0.00%	0.00%	0.00%	No Aplica
26-061 Soyopa	Municipios Menores	0.00%	0.00%	0.00%	0.00%	0.00%	No Aplica
26-062 Suaqui Grande	Municipios Menores	0.00%	0.00%	0.00%	0.00%	0.00%	No Aplica
26-063 Tepache	Municipios Menores	0.00%	0.00%	0.00%	0.00%	0.00%	No Aplica
26-064 Trincheras	Municipios Menores	0.00%	0.00%	0.00%	0.00%	0.00%	No Aplica
26-065 Tubutama	Municipios Menores	0.00%	0.00%	0.00%	0.00%	0.00%	No Aplica
26-066 Ures	Municipios Menores	0.00%	0.00%	0.00%	0.00%	0.00%	No Aplica
26-067 Villa Hidalgo	Municipios Menores	0.00%	0.00%	0.00%	0.00%	0.00%	No Aplica
26-068 Villa Pesqueira	Municipios Menores	0.00%	0.00%	0.00%	0.00%	0.00%	No Aplica
26-069 Yécora	Municipios Menores	0.00%	0.00%	0.00%	0.00%	0.00%	No Aplica
26-071 Benito Juárez	Municipios Menores	0.00%	0.00%	0.00%	0.00%	0.00%	No Aplica
26-072 San Ignacio Río Muerto	Municipios Menores	0.00%	0.00%	0.00%	0.00%	0.00%	No Aplica

RESULTADOS DEL PERÍODO 3 DE 2017 TABASCO

NOMBRE DEL ENTE PÚBLICO	CLASIFICACIÓN DEL ENTE EN SEVAC	RESULTADO GLOBAL	D. TRANSPARENCIA	D.1 PUBLICAR TÍTULO V	D.2 PUBLICAR CONTENIDO CONTABLE	D.3 PUBLICAR CONTENIDO PRESUPUESTARIO	D.4 PUBLICAR CONTENIDO PROGRAMÁTICO
Secretaría de Planeación y Finanzas del Estado de Tabasco	Poder Ejecutivo	100.00%	100.00%	100.00%	100.00%	100.00%	100.00%
Órgano Superior de Fiscalización del Estado de Tabasco	Poderes y Autónomos	100.00%	100.00%	100.00%	100.00%	100.00%	100.00%
Tribunal Superior de Justicia del Estado de Tabasco	Poderes y Autónomos	100.00%	100.00%	100.00%	100.00%	100.00%	100.00%
Tribunal de lo Contencioso Administrativo del Estado de Tabasco	Poderes y Autónomos	91.95%	91.95%	100.00%	93.33%	91.43%	66.67%
Instituto Electoral y de Participación Ciudadana de Tabasco	Poderes y Autónomos	81.00%	81.00%	60.00%	100.00%	100.00%	93.33%
Fiscalía General del Estado de Tabasco	Poderes y Autónomos	54.56%	54.56%	0.00%	97.78%	100.00%	100.00%
Tribunal Electoral de Tabasco	Poderes y Autónomos	54.00%	54.00%	0.00%	100.00%	100.00%	93.33%
Instituto Tabasqueño de Transparencia y Acceso a la Información Pública	Poderes y Autónomos	53.98%	53.98%	0.00%	97.78%	97.14%	100.00%
Comisión Estatal de los Derechos Humanos de Tabasco (CEDH)	Poderes y Autónomos	49.43%	49.43%	0.00%	100.00%	97.14%	66.67%
H. Congreso del Estado de Tabasco	Poderes y Autónomos	0.00%	0.00%	0.00%	0.00%	0.00%	0.00%
27-010 Jalpa de Méndez	Municipios Mayores	100.00%	100.00%	100.00%	100.00%	100.00%	No Aplica
27-015 Tacotalpa	Municipios Mayores	100.00%	100.00%	100.00%	100.00%	100.00%	No Aplica
27-013 Nacajuca	Municipios Mayores	99.00%	99.00%	100.00%	100.00%	96.00%	No Aplica
27-005 Comalcalco	Municipios Mayores	98.33%	98.33%	96.67%	100.00%	100.00%	No Aplica
27-003 Centla	Municipios Mayores	91.67%	91.67%	83.33%	100.00%	100.00%	No Aplica
27-017 Tenosique	Municipios Mayores	91.67%	91.67%	83.33%	100.00%	100.00%	No Aplica
27-001 Balancán	Municipios Mayores	88.33%	88.33%	76.67%	100.00%	100.00%	No Aplica
27-012 Macuspana	Municipios Mayores	88.33%	88.33%	96.67%	80.00%	80.00%	No Aplica
27-006 Cunduacán	Municipios Mayores	81.67%	81.67%	63.33%	100.00%	100.00%	No Aplica
27-016 Teapa	Municipios Mayores	81.67%	81.67%	83.33%	80.00%	80.00%	No Aplica
27-004 Centro	Municipios Mayores	77.67%	77.67%	63.33%	100.00%	84.00%	No Aplica
27-008 Huimanguillo	Municipios Mayores	76.43%	76.43%	60.00%	85.71%	100.00%	No Aplica
27-002 Cárdenas	Municipios Mayores	64.95%	64.95%	33.33%	97.14%	96.00%	No Aplica
27-009 Jalapa	Municipios Mayores	35.33%	35.33%	16.67%	60.00%	48.00%	No Aplica
27-007 Emiliano Zapata	Municipios Mayores	0.00%	0.00%	0.00%	0.00%	0.00%	No Aplica
27-011 Jonuta	Municipios Mayores	0.00%	0.00%	0.00%	0.00%	0.00%	No Aplica
27-014 Paraíso	Municipios Mayores	0.00%	0.00%	0.00%	0.00%	0.00%	No Aplica

RESULTADOS DEL PERÍODO 3 DE 2017 TAMAULIPAS

NOMBRE DEL ENTE PÚBLICO	CLASIFICACIÓN DEL ENTE EN SEVAC	RESULTADO GLOBAL	D. TRANSPARENCIA	D.1 PUBLICAR TÍTULO V	D.2 PUBLICAR CONTENIDO CONTABLE	D.3 PUBLICAR CONTENIDO PRESUPUESTARIO	D.4 PUBLICAR CONTENIDO PROGRAMÁTICO
Secretaría de Finanzas del Estado de Tamaulipas	Poder Ejecutivo	100.00%	100.00%	100.00%	100.00%	100.00%	100.00%
Comisión de Derechos Humanos del Estado de Tamaulipas	Poderes y Autónomos	100.00%	100.00%	100.00%	100.00%	100.00%	100.00%
Instituto de Transparencia y Acceso a la Información de Tamaulipas	Poderes y Autónomos	100.00%	100.00%	100.00%	100.00%	100.00%	100.00%
Supremo Tribunal de Justicia del Estado de Tamaulipas	Poderes y Autónomos	100.00%	100.00%	100.00%	100.00%	100.00%	100.00%
Tribunal Electoral del Estado de Tamaulipas	Poderes y Autónomos	100.00%	100.00%	100.00%	100.00%	100.00%	100.00%
Universidad Autónoma de Tamaulipas	Poderes y Autónomos	100.00%	100.00%	100.00%	100.00%	100.00%	100.00%
Instituto Electoral de Tamaulipas	Poderes y Autónomos	99.00%	99.00%	100.00%	100.00%	100.00%	93.33%
Honorable Congreso del Estado de Tamaulipas	Poderes y Autónomos	97.78%	97.78%	100.00%	88.89%	100.00%	100.00%
28-006 Bustamante	Municipios Mayores	-	-	-	-	-	-
28-014 Guerrero	Municipios Mayores	-	-	-	-	-	-
28-002 Aldama	Municipios Mayores	100.00%	100.00%	100.00%	100.00%	100.00%	No Aplica
28-009 Ciudad Madero	Municipios Mayores	100.00%	100.00%	100.00%	100.00%	100.00%	No Aplica
28-027 Nuevo Laredo	Municipios Mayores	100.00%	100.00%	100.00%	100.00%	100.00%	No Aplica
28-032 Reynosa	Municipios Mayores	100.00%	100.00%	100.00%	100.00%	100.00%	No Aplica
28-021 El Mante	Municipios Mayores	96.43%	96.43%	100.00%	85.71%	100.00%	No Aplica
28-041 Victoria	Municipios Mayores	96.43%	96.43%	100.00%	85.71%	100.00%	No Aplica
28-022 Matamoros	Municipios Mayores	89.29%	89.29%	100.00%	57.14%	100.00%	No Aplica
28-038 Tampico	Municipios Mayores	69.76%	69.76%	66.67%	85.71%	60.00%	No Aplica
28-019 Llera	Municipios Mayores	13.33%	13.33%	26.67%	0.00%	0.00%	No Aplica
28-042 Villagrán	Municipios Mayores	13.00%	13.00%	10.00%	0.00%	32.00%	No Aplica
28-023 Méndez	Municipios Mayores	5.00%	5.00%	0.00%	0.00%	20.00%	No Aplica
28-003 Altamira	Municipios Mayores	0.00%	0.00%	0.00%	0.00%	0.00%	No Aplica
28-010 Cruillas	Municipios Mayores	0.00%	0.00%	0.00%	0.00%	0.00%	No Aplica
28-012 González	Municipios Mayores	0.00%	0.00%	0.00%	0.00%	0.00%	No Aplica
28-015 Gustavo Díaz Ordaz	Municipios Mayores	0.00%	0.00%	0.00%	0.00%	0.00%	No Aplica
28-016 Hidalgo	Municipios Mayores	0.00%	0.00%	0.00%	0.00%	0.00%	No Aplica
28-024 Mier	Municipios Mayores	0.00%	0.00%	0.00%	0.00%	0.00%	No Aplica
28-025 Miguel Alemán	Municipios Mayores	0.00%	0.00%	0.00%	0.00%	0.00%	No Aplica
28-028 Nuevo Morelos	Municipios Mayores	0.00%	0.00%	0.00%	0.00%	0.00%	No Aplica
28-029 Ocampo	Municipios Mayores	0.00%	0.00%	0.00%	0.00%	0.00%	No Aplica
28-031 Palmillas	Municipios Mayores	0.00%	0.00%	0.00%	0.00%	0.00%	No Aplica
28-033 Río Bravo	Municipios Mayores	0.00%	0.00%	0.00%	0.00%	0.00%	No Aplica
28-035 San Fernando	Municipios Mayores	0.00%	0.00%	0.00%	0.00%	0.00%	No Aplica
28-037 Soto la Marina	Municipios Mayores	0.00%	0.00%	0.00%	0.00%	0.00%	No Aplica
28-039 Tula	Municipios Mayores	0.00%	0.00%	0.00%	0.00%	0.00%	No Aplica
28-040 Valle Hermoso	Municipios Mayores	0.00%	0.00%	0.00%	0.00%	0.00%	No Aplica
28-001 Abasolo	Municipios Menores	100.00%	100.00%	100.00%	100.00%	100.00%	No Aplica
28-004 Antigua Morelos	Municipios Menores	6.00%	6.00%	13.33%	0.00%	0.00%	No Aplica
28-005 Burgos	Municipios Menores	0.00%	0.00%	0.00%	0.00%	0.00%	No Aplica
28-007 Camargo	Municipios Menores	0.00%	0.00%	0.00%	0.00%	0.00%	No Aplica
28-008 Casas	Municipios Menores	0.00%	0.00%	0.00%	0.00%	0.00%	No Aplica
28-011 Gómez Farías	Municipios Menores	0.00%	0.00%	0.00%	0.00%	0.00%	No Aplica
28-013 Guémez	Municipios Menores	0.00%	0.00%	0.00%	0.00%	0.00%	No Aplica
28-017 Jaumave	Municipios Menores	0.00%	0.00%	0.00%	0.00%	0.00%	No Aplica
28-018 Jiménez	Municipios Menores	0.00%	0.00%	0.00%	0.00%	0.00%	No Aplica
28-020 Mainero	Municipios Menores	0.00%	0.00%	0.00%	0.00%	0.00%	No Aplica
28-026 Miquihuana	Municipios Menores	0.00%	0.00%	0.00%	0.00%	0.00%	No Aplica
28-030 Padilla	Municipios Menores	0.00%	0.00%	0.00%	0.00%	0.00%	No Aplica

NOMBRE DEL ENTE PÚBLICO	CLASIFICACIÓN DEL ENTE EN SEVAC	RESULTADO GLOBAL	D. TRANSPARENCIA	D.1 PUBLICAR TÍTULO V	D.2 PUBLICAR CONTENIDO CONTABLE	D.3 PUBLICAR CONTENIDO PRESUPUESTARIO	D.4 PUBLICAR CONTENIDO PROGRAMÁTICO
28-034 San Carlos	Municipios Menores	0.00%	0.00%	0.00%	0.00%	0.00%	No Aplica
28-036 San Nicolás	Municipios Menores	0.00%	0.00%	0.00%	0.00%	0.00%	No Aplica
28-043 Xicoténcatl	Municipios Menores	0.00%	0.00%	0.00%	0.00%	0.00%	No Aplica

RESULTADOS DEL PERÍODO 3 DE 2017 TLAXCALA

NOMBRE DEL ENTE PÚBLICO	CLASIFICACIÓN DEL ENTE EN SEVAC	RESULTADO GLOBAL	D. TRANSPARENCIA	D.1 PUBLICAR TÍTULO V	D.2 PUBLICAR CONTENIDO CONTABLE	D.3 PUBLICAR CONTENIDO PRESUPUESTARIO	D.4 PUBLICAR CONTENIDO PROGRAMÁTICO
Secretaría de Finanzas del Estado de Tlaxcala	Poder Ejecutivo	100.00%	100.00%	100.00%	100.00%	100.00%	100.00%
Comisión Estatal de Derechos Humanos del Estado de Tlaxcala	Poderes y Autónomos	100.00%	100.00%	100.00%	100.00%	100.00%	100.00%
Instituto Tlaxcalteca de Elecciones	Poderes y Autónomos	100.00%	100.00%	100.00%	100.00%	100.00%	100.00%
Tribunal de Conciliación y Arbitraje del Estado de Tlaxcala	Poderes y Autónomos	100.00%	100.00%	100.00%	100.00%	100.00%	100.00%
Tribunal Superior de Justicia del Estado Libre y Soberano de Tlaxcala	Poderes y Autónomos	100.00%	100.00%	100.00%	100.00%	100.00%	100.00%
Instituto de Acceso a la Información Pública y Protección de Datos Personales del Estado de Tlaxcala	Poderes y Autónomos	99.00%	99.00%	100.00%	100.00%	100.00%	93.33%
Tribunal Electoral de Tlaxcala	Poderes y Autónomos	99.00%	99.00%	100.00%	100.00%	100.00%	93.33%
H. Congreso del Estado de Tlaxcala	Poderes y Autónomos	91.00%	91.00%	80.00%	100.00%	100.00%	100.00%
Universidad Autónoma de Tlaxcala	Poderes y Autónomos	81.00%	81.00%	60.00%	100.00%	100.00%	93.33%
29-004 Atltzayanca	Municipios Mayores	100.00%	100.00%	100.00%	100.00%	100.00%	No Aplica
29-013 Huamantla	Municipios Mayores	100.00%	100.00%	100.00%	100.00%	100.00%	No Aplica
29-018 Contla de Juan Cuamatzi	Municipios Mayores	100.00%	100.00%	100.00%	100.00%	100.00%	No Aplica
29-021 Nanacamilpa de Mariano Arista	Municipios Mayores	100.00%	100.00%	100.00%	100.00%	100.00%	No Aplica
29-025 San Pablo del Monte	Municipios Mayores	100.00%	100.00%	100.00%	100.00%	100.00%	No Aplica
29-031 Tetla de la Solidaridad	Municipios Mayores	100.00%	100.00%	100.00%	100.00%	100.00%	No Aplica
29-032 Tetlatlahuca	Municipios Mayores	100.00%	100.00%	100.00%	100.00%	100.00%	No Aplica
29-039 Xaloztoc	Municipios Mayores	100.00%	100.00%	100.00%	100.00%	100.00%	No Aplica
29-046 Emiliano Zapata	Municipios Mayores	100.00%	100.00%	100.00%	100.00%	100.00%	No Aplica
29-048 La Magdalena Tlaltelulco	Municipios Mayores	100.00%	100.00%	100.00%	100.00%	100.00%	No Aplica
29-056 Santa Ana Nopalucan	Municipios Mayores	100.00%	100.00%	100.00%	100.00%	100.00%	No Aplica
29-001 Amaxac de Guerrero	Municipios Mayores	99.29%	99.29%	100.00%	97.14%	100.00%	No Aplica
29-007 El Carmen Tequexquiltla	Municipios Mayores	99.29%	99.29%	100.00%	97.14%	100.00%	No Aplica
29-023 Nativitas	Municipios Mayores	99.29%	99.29%	100.00%	97.14%	100.00%	No Aplica
29-028 Teolocholco	Municipios Mayores	99.29%	99.29%	100.00%	97.14%	100.00%	No Aplica
29-038 Tzompantepec	Municipios Mayores	99.29%	99.29%	100.00%	97.14%	100.00%	No Aplica
29-045 Benito Juárez	Municipios Mayores	99.29%	99.29%	100.00%	97.14%	100.00%	No Aplica
29-009 Cuaxomulco	Municipios Mayores	98.57%	98.57%	100.00%	94.29%	100.00%	No Aplica
29-022 Acuananala de Miguel Hidalgo	Municipios Mayores	98.57%	98.57%	100.00%	94.29%	100.00%	No Aplica
29-026 Santa Cruz Tlaxcala	Municipios Mayores	98.57%	98.57%	100.00%	94.29%	100.00%	No Aplica
29-033 Tlaxcala	Municipios Mayores	98.57%	98.57%	100.00%	94.29%	100.00%	No Aplica
29-053 San Juan Huactzinco	Municipios Mayores	98.57%	98.57%	100.00%	94.29%	100.00%	No Aplica
29-008 Cuapiaxtla	Municipios Mayores	98.33%	98.33%	96.67%	100.00%	100.00%	No Aplica
29-029 Tepeyanco	Municipios Mayores	98.33%	98.33%	96.67%	100.00%	100.00%	No Aplica
29-042 Xicohtzinco	Municipios Mayores	98.33%	98.33%	96.67%	100.00%	100.00%	No Aplica
29-027 Tenancingo	Municipios Mayores	96.91%	96.91%	96.67%	94.29%	100.00%	No Aplica
29-017 Mazatecochco de José María Morelos	Municipios Mayores	96.67%	96.67%	93.33%	100.00%	100.00%	No Aplica
29-030 Terrenate	Municipios Mayores	96.43%	96.43%	100.00%	85.71%	100.00%	No Aplica
29-034 Tlaxco	Municipios Mayores	95.95%	95.95%	93.33%	97.14%	100.00%	No Aplica
29-005 Apizaco	Municipios Mayores	95.00%	95.00%	90.00%	100.00%	100.00%	No Aplica
29-051 San Jerónimo Zacualpan	Municipios Mayores	92.62%	92.62%	96.67%	77.14%	100.00%	No Aplica
29-012 Españaita	Municipios Mayores	91.91%	91.91%	86.67%	94.29%	100.00%	No Aplica
29-035 Tocatlán	Municipios Mayores	90.95%	90.95%	83.33%	97.14%	100.00%	No Aplica
29-041 Papalotla de Xicohténcatl	Municipios Mayores	90.95%	90.95%	93.33%	97.14%	80.00%	No Aplica
29-043 Yahquemehcan	Municipios Mayores	90.00%	90.00%	80.00%	100.00%	100.00%	No Aplica
29-010 Chiautempan	Municipios Mayores	89.29%	89.29%	80.00%	97.14%	100.00%	No Aplica
29-047 Lázaro Cárdenas	Municipios Mayores	88.33%	88.33%	76.67%	100.00%	100.00%	No Aplica
29-003 Atlangatepec	Municipios Mayores	88.10%	88.10%	83.33%	85.71%	100.00%	No Aplica

NOMBRE DEL ENTE PÚBLICO	CLASIFICACIÓN DEL ENTE EN SEVAC	RESULTADO GLOBAL	D. TRANSPARENCIA	D.1 PUBLICAR TÍTULO V	D.2 PUBLICAR CONTENIDO CONTABLE	D.3 PUBLICAR CONTENIDO PRESUPUESTARIO	D.4 PUBLICAR CONTENIDO PROGRAMÁTICO
29-016 Ixtenco	Municipios Mayores	88.10%	88.10%	83.33%	85.71%	100.00%	No Aplica
29-055 San Lucas Tecopilco	Municipios Mayores	87.62%	87.62%	76.67%	97.14%	100.00%	No Aplica
29-049 San Damián Texóloc	Municipios Mayores	86.67%	86.67%	83.33%	80.00%	100.00%	No Aplica
29-015 Ixtacuixtla de Mariano Matamoros	Municipios Mayores	81.67%	81.67%	63.33%	100.00%	100.00%	No Aplica
29-014 Hueyotlipán	Municipios Mayores	78.10%	78.10%	63.33%	85.71%	100.00%	No Aplica
29-054 San Lorenzo Axocomanitla	Municipios Mayores	71.91%	71.91%	66.67%	74.29%	80.00%	No Aplica
29-006 Calpulalpan	Municipios Mayores	68.81%	68.81%	43.33%	88.57%	100.00%	No Aplica
29-044 Zacatelco	Municipios Mayores	68.33%	68.33%	56.67%	80.00%	80.00%	No Aplica
29-037 Ziltlaltépec de Trinidad Sánchez Santos	Municipios Mayores	66.67%	66.67%	33.33%	100.00%	100.00%	No Aplica
29-020 Sanctórum de Lázaro Cárdenas	Municipios Mayores	65.95%	65.95%	33.33%	97.14%	100.00%	No Aplica
29-059 Santa Cruz Quilehltla	Municipios Mayores	57.67%	57.67%	33.33%	80.00%	84.00%	No Aplica
29-024 Panotla	Municipios Mayores	54.05%	54.05%	16.67%	82.86%	100.00%	No Aplica
29-060 Santa Isabel Xiloxoxtla	Municipios Mayores	48.57%	48.57%	0.00%	94.29%	100.00%	No Aplica
29-057 Santa Apolonia Teacalco	Municipios Mayores	44.76%	44.76%	16.67%	65.71%	80.00%	No Aplica
29-002 Apetatitlán de Antonio Carvajal	Municipios Mayores	43.57%	43.57%	0.00%	74.29%	100.00%	No Aplica
29-019 Tepetitla de Lardizábal	Municipios Mayores	37.14%	37.14%	0.00%	68.57%	80.00%	No Aplica
29-052 San José Teacalco	Municipios Mayores	35.29%	35.29%	0.00%	77.14%	64.00%	No Aplica
29-011 Muñoz de Domingo Arenas	Municipios Mayores	31.43%	31.43%	0.00%	65.71%	60.00%	No Aplica
29-050 San Francisco Tetlanohcan	Municipios Mayores	30.81%	30.81%	13.33%	48.57%	48.00%	No Aplica
29-040 Xaltocan	Municipios Mayores	16.67%	16.67%	33.33%	0.00%	0.00%	No Aplica
29-036 Totolac	Municipios Mayores	0.00%	0.00%	0.00%	0.00%	0.00%	No Aplica
29-058 Santa Catarina Ayometla	Municipios Mayores	0.00%	0.00%	0.00%	0.00%	0.00%	No Aplica

RESULTADOS DEL PERÍODO 3 DE 2017 VERACRUZ DE IGNACIO DE LA LLAVE

NOMBRE DEL ENTE PÚBLICO	CLASIFICACIÓN DEL ENTE EN SEVAC	RESULTADO GLOBAL	D. TRANSPARENCIA	D.1 PUBLICAR TÍTULO V	D.2 PUBLICAR CONTENIDO CONTABLE	D.3 PUBLICAR CONTENIDO PRESUPUESTARIO	D.4 PUBLICAR CONTENIDO PROGRAMÁTICO
Poder Ejecutivo del Estado de Veracruz	Poder Ejecutivo	100.00%	100.00%	100.00%	100.00%	100.00%	100.00%
Comisión Estatal de Derechos Humanos del Estado de Veracruz	Poderes y Autónomos	100.00%	100.00%	100.00%	100.00%	100.00%	100.00%
H. Congreso del Estado de Veracruz	Poderes y Autónomos	100.00%	100.00%	100.00%	100.00%	100.00%	100.00%
Instituto Veracruzano de Acceso a la Información y Protección de Datos	Poderes y Autónomos	100.00%	100.00%	100.00%	100.00%	100.00%	100.00%
Organismo Público Local Electoral de Veracruz	Poderes y Autónomos	100.00%	100.00%	100.00%	100.00%	100.00%	100.00%
Órgano de Fiscalización Superior del Estado de Veracruz	Poderes y Autónomos	100.00%	100.00%	100.00%	100.00%	100.00%	100.00%
Poder Judicial del Estado de Veracruz	Poderes y Autónomos	100.00%	100.00%	100.00%	100.00%	100.00%	100.00%
Tribunal Electoral del Estado de Veracruz	Poderes y Autónomos	100.00%	100.00%	100.00%	100.00%	100.00%	100.00%
Universidad Veracruzana	Poderes y Autónomos	100.00%	100.00%	100.00%	100.00%	100.00%	100.00%
Fiscalía General del Estado de Veracruz	Poderes y Autónomos	99.00%	99.00%	100.00%	100.00%	100.00%	93.33%
Comisión Estatal para la Atención y Protección de los Periodistas de Veracruz	Poderes y Autónomos	49.29%	49.29%	0.00%	100.00%	71.43%	100.00%
30-002 Acatlán	Municipios Mayores	100.00%	100.00%	100.00%	100.00%	100.00%	No Aplica
30-028 Boca del Río	Municipios Mayores	100.00%	100.00%	100.00%	100.00%	100.00%	No Aplica
30-029 Calchahuaco	Municipios Mayores	100.00%	100.00%	100.00%	100.00%	100.00%	No Aplica
30-037 Coahuatlán	Municipios Mayores	100.00%	100.00%	100.00%	100.00%	100.00%	No Aplica
30-039 Coatzacoalcos	Municipios Mayores	100.00%	100.00%	100.00%	100.00%	100.00%	No Aplica
30-043 Comapa	Municipios Mayores	100.00%	100.00%	100.00%	100.00%	100.00%	No Aplica
30-044 Córdoba	Municipios Mayores	100.00%	100.00%	100.00%	100.00%	100.00%	No Aplica
30-048 Cosoleacaque	Municipios Mayores	100.00%	100.00%	100.00%	100.00%	100.00%	No Aplica
30-052 Cuichapa	Municipios Mayores	100.00%	100.00%	100.00%	100.00%	100.00%	No Aplica
30-062 Chocamán	Municipios Mayores	100.00%	100.00%	100.00%	100.00%	100.00%	No Aplica
30-063 Chontla	Municipios Mayores	100.00%	100.00%	100.00%	100.00%	100.00%	No Aplica
30-066 Espinal	Municipios Mayores	100.00%	100.00%	100.00%	100.00%	100.00%	No Aplica
30-077 Isla	Municipios Mayores	100.00%	100.00%	100.00%	100.00%	100.00%	No Aplica
30-087 Xalapa	Municipios Mayores	100.00%	100.00%	100.00%	100.00%	100.00%	No Aplica
30-088 Jalcomulco	Municipios Mayores	100.00%	100.00%	100.00%	100.00%	100.00%	No Aplica
30-094 Juan Rodríguez Clara	Municipios Mayores	100.00%	100.00%	100.00%	100.00%	100.00%	No Aplica
30-120 Oteapan	Municipios Mayores	100.00%	100.00%	100.00%	100.00%	100.00%	No Aplica
30-122 Pajapan	Municipios Mayores	100.00%	100.00%	100.00%	100.00%	100.00%	No Aplica
30-123 Pánuco	Municipios Mayores	100.00%	100.00%	100.00%	100.00%	100.00%	No Aplica
30-127 La Perla	Municipios Mayores	100.00%	100.00%	100.00%	100.00%	100.00%	No Aplica
30-129 Platón Sánchez	Municipios Mayores	100.00%	100.00%	100.00%	100.00%	100.00%	No Aplica
30-131 Poza Rica de Hidalgo	Municipios Mayores	100.00%	100.00%	100.00%	100.00%	100.00%	No Aplica
30-173 Tezonapa	Municipios Mayores	100.00%	100.00%	100.00%	100.00%	100.00%	No Aplica
30-175 Tihuatlán	Municipios Mayores	100.00%	100.00%	100.00%	100.00%	100.00%	No Aplica
30-179 Tlacotepec de Mejía	Municipios Mayores	100.00%	100.00%	100.00%	100.00%	100.00%	No Aplica
30-189 Tuxpan	Municipios Mayores	100.00%	100.00%	100.00%	100.00%	100.00%	No Aplica
30-193 Veracruz	Municipios Mayores	100.00%	100.00%	100.00%	100.00%	100.00%	No Aplica
30-195 Xoxocotla	Municipios Mayores	100.00%	100.00%	100.00%	100.00%	100.00%	No Aplica
30-196 Yanga	Municipios Mayores	100.00%	100.00%	100.00%	100.00%	100.00%	No Aplica
30-197 Yecuatla	Municipios Mayores	100.00%	100.00%	100.00%	100.00%	100.00%	No Aplica
30-199 Zaragoza	Municipios Mayores	100.00%	100.00%	100.00%	100.00%	100.00%	No Aplica
30-200 Zentla	Municipios Mayores	100.00%	100.00%	100.00%	100.00%	100.00%	No Aplica
30-202 Zontecomatlán de López y Fuentes	Municipios Mayores	100.00%	100.00%	100.00%	100.00%	100.00%	No Aplica
30-204 Agua Dulce	Municipios Mayores	100.00%	100.00%	100.00%	100.00%	100.00%	No Aplica
30-144 Sayula de Alemán	Municipios Mayores	99.29%	99.29%	100.00%	97.14%	100.00%	No Aplica
30-065 Emiliano Zapata	Municipios Mayores	98.33%	98.33%	96.67%	100.00%	100.00%	No Aplica
30-069 Gutiérrez Zamora	Municipios Mayores	98.33%	98.33%	96.67%	100.00%	100.00%	No Aplica

NOMBRE DEL ENTE PÚBLICO	CLASIFICACIÓN DEL ENTE EN SEVAC	RESULTADO GLOBAL	D. TRANSPARENCIA	D.1 PUBLICAR TÍTULO V	D.2 PUBLICAR CONTENIDO CONTABLE	D.3 PUBLICAR CONTENIDO PRESUPUESTARIO	D.4 PUBLICAR CONTENIDO PROGRAMÁTICO
30-119 Otatitlán	Municipios Mayores	98.33%	98.33%	96.67%	100.00%	100.00%	No Aplica
30-149 Sotepan	Municipios Mayores	97.86%	97.86%	100.00%	91.43%	100.00%	No Aplica
30-001 Acajete	Municipios Mayores	96.43%	96.43%	100.00%	85.71%	100.00%	No Aplica
30-035 Citlaltépetl	Municipios Mayores	94.43%	94.43%	100.00%	85.71%	92.00%	No Aplica
30-004 Actopan	Municipios Mayores	91.67%	91.67%	83.33%	100.00%	100.00%	No Aplica
30-016 La Antigua	Municipios Mayores	91.67%	91.67%	83.33%	100.00%	100.00%	No Aplica
30-034 Cerro Azul	Municipios Mayores	91.67%	91.67%	83.33%	100.00%	100.00%	No Aplica
30-057 Chiconquiaco	Municipios Mayores	91.67%	91.67%	83.33%	100.00%	100.00%	No Aplica
30-068 Fortín	Municipios Mayores	91.67%	91.67%	83.33%	100.00%	100.00%	No Aplica
30-072 Huayacocotla	Municipios Mayores	91.67%	91.67%	83.33%	100.00%	100.00%	No Aplica
30-073 Hueyapan de Ocampo	Municipios Mayores	91.67%	91.67%	83.33%	100.00%	100.00%	No Aplica
30-080 Ixhuatlán del Café	Municipios Mayores	91.67%	91.67%	83.33%	100.00%	100.00%	No Aplica
30-086 Jalacingo	Municipios Mayores	91.67%	91.67%	83.33%	100.00%	100.00%	No Aplica
30-102 Martínez de la Torre	Municipios Mayores	91.67%	91.67%	83.33%	100.00%	100.00%	No Aplica
30-115 Nogales	Municipios Mayores	91.67%	91.67%	83.33%	100.00%	100.00%	No Aplica
30-124 Papantla	Municipios Mayores	91.67%	91.67%	83.33%	100.00%	100.00%	No Aplica
30-130 Playa Vicente	Municipios Mayores	91.67%	91.67%	83.33%	100.00%	100.00%	No Aplica
30-152 Tampico Alto	Municipios Mayores	91.67%	91.67%	83.33%	100.00%	100.00%	No Aplica
30-174 Tierra Blanca	Municipios Mayores	91.67%	91.67%	83.33%	100.00%	100.00%	No Aplica
30-201 Zongolica	Municipios Mayores	91.67%	91.67%	83.33%	100.00%	100.00%	No Aplica
30-093 Jilotepec	Municipios Mayores	90.00%	90.00%	80.00%	100.00%	100.00%	No Aplica
30-161 Tempoal	Municipios Mayores	89.95%	89.95%	83.33%	97.14%	96.00%	No Aplica
30-091 Jesús Carranza	Municipios Mayores	88.10%	88.10%	83.33%	85.71%	100.00%	No Aplica
30-167 Tepetzintla	Municipios Mayores	87.14%	87.14%	80.00%	88.57%	100.00%	No Aplica
30-172 Texistepec	Municipios Mayores	86.91%	86.91%	76.67%	94.29%	100.00%	No Aplica
30-085 Ixtaczoquitlán	Municipios Mayores	86.67%	86.67%	83.33%	100.00%	80.00%	No Aplica
30-117 Omealca	Municipios Mayores	86.67%	86.67%	83.33%	100.00%	80.00%	No Aplica
30-128 Perote	Municipios Mayores	84.05%	84.05%	76.67%	82.86%	100.00%	No Aplica
30-071 Huatusco	Municipios Mayores	83.33%	83.33%	66.67%	100.00%	100.00%	No Aplica
30-079 Ixhuacán de los Reyes	Municipios Mayores	83.33%	83.33%	66.67%	100.00%	100.00%	No Aplica
30-138 Río Blanco	Municipios Mayores	83.33%	83.33%	66.67%	100.00%	100.00%	No Aplica
30-156 Tatatila	Municipios Mayores	83.33%	83.33%	66.67%	100.00%	100.00%	No Aplica
30-158 Tecolutla	Municipios Mayores	83.33%	83.33%	66.67%	100.00%	100.00%	No Aplica
30-169 José Azueta	Municipios Mayores	83.33%	83.33%	66.67%	100.00%	100.00%	No Aplica
30-186 Tomatlán	Municipios Mayores	83.33%	83.33%	66.67%	100.00%	100.00%	No Aplica
30-206 Nanchital de Lázaro Cárdenas del Río	Municipios Mayores	83.33%	83.33%	66.67%	100.00%	100.00%	No Aplica
30-041 Coetzala	Municipios Mayores	82.33%	82.33%	66.67%	100.00%	96.00%	No Aplica
30-135 Rafael Delgado	Municipios Mayores	81.91%	81.91%	66.67%	94.29%	100.00%	No Aplica
30-003 Acayucan	Municipios Mayores	81.67%	81.67%	63.33%	100.00%	100.00%	No Aplica
30-162 Tenampa	Municipios Mayores	81.19%	81.19%	66.67%	91.43%	100.00%	No Aplica
30-164 Teocelo	Municipios Mayores	81.19%	81.19%	66.67%	91.43%	100.00%	No Aplica
30-019 Astacinga	Municipios Mayores	75.00%	75.00%	50.00%	100.00%	100.00%	No Aplica
30-038 Coatepec	Municipios Mayores	75.00%	75.00%	50.00%	100.00%	100.00%	No Aplica
30-116 Oluta	Municipios Mayores	75.00%	75.00%	50.00%	100.00%	100.00%	No Aplica
30-188 Totutla	Municipios Mayores	75.00%	75.00%	50.00%	100.00%	100.00%	No Aplica
30-010 Altotonga	Municipios Mayores	74.62%	74.62%	66.67%	77.14%	88.00%	No Aplica
30-082 Ixhuatlán del Sureste	Municipios Mayores	74.29%	74.29%	50.00%	97.14%	100.00%	No Aplica
30-182 Tlalnahuayocan	Municipios Mayores	71.43%	71.43%	50.00%	85.71%	100.00%	No Aplica
30-163 Tenochtitlán	Municipios Mayores	69.52%	69.52%	43.33%	91.43%	100.00%	No Aplica
30-011 Alvarado	Municipios Mayores	67.86%	67.86%	50.00%	71.43%	100.00%	No Aplica
30-020 Atlahuico	Municipios Mayores	66.67%	66.67%	33.33%	100.00%	100.00%	No Aplica
30-061 Las Choapas	Municipios Mayores	66.67%	66.67%	33.33%	100.00%	100.00%	No Aplica

NOMBRE DEL ENTE PÚBLICO	CLASIFICACIÓN DEL ENTE EN SEVAC	RESULTADO GLOBAL	D. TRANSPARENCIA	D.1 PUBLICAR TÍTULO V	D.2 PUBLICAR CONTENIDO CONTABLE	D.3 PUBLICAR CONTENIDO PRESUPUESTARIO	D.4 PUBLICAR CONTENIDO PROGRAMÁTICO
30-084 Ixmatalhuacan	Municipios Mayores	66.67%	66.67%	33.33%	100.00%	100.00%	No Aplica
30-098 Magdalena	Municipios Mayores	66.67%	66.67%	33.33%	100.00%	100.00%	No Aplica
30-109 Misantla	Municipios Mayores	66.67%	66.67%	33.33%	100.00%	100.00%	No Aplica
30-125 Paso del Macho	Municipios Mayores	66.67%	66.67%	33.33%	100.00%	100.00%	No Aplica
30-187 Tonayán	Municipios Mayores	66.67%	66.67%	33.33%	100.00%	100.00%	No Aplica
30-205 El Higo	Municipios Mayores	66.67%	66.67%	33.33%	100.00%	100.00%	No Aplica
30-177 Tlacolulan	Municipios Mayores	65.24%	65.24%	33.33%	94.29%	100.00%	No Aplica
30-165 Tepatlaxco	Municipios Mayores	63.81%	63.81%	33.33%	88.57%	100.00%	No Aplica
30-060 Chinampa de Gorostiza	Municipios Mayores	58.33%	58.33%	16.67%	100.00%	100.00%	No Aplica
30-211 San Rafael	Municipios Mayores	58.33%	58.33%	16.67%	100.00%	100.00%	No Aplica
30-036 Coacoatzintla	Municipios Mayores	56.67%	56.67%	13.33%	100.00%	100.00%	No Aplica
30-027 Benito Juárez	Municipios Mayores	50.00%	50.00%	0.00%	100.00%	100.00%	No Aplica
30-033 Cazones de Herrera	Municipios Mayores	50.00%	50.00%	0.00%	100.00%	100.00%	No Aplica
30-054 Chacaltianguis	Municipios Mayores	50.00%	50.00%	0.00%	100.00%	100.00%	No Aplica
30-121 Ozuluama de Mascareñas	Municipios Mayores	50.00%	50.00%	0.00%	100.00%	100.00%	No Aplica
30-168 Tequila	Municipios Mayores	47.86%	47.86%	0.00%	91.43%	100.00%	No Aplica
30-017 Apazapan	Municipios Mayores	47.14%	47.14%	0.00%	88.57%	100.00%	No Aplica
30-047 Coscomatepec	Municipios Mayores	46.43%	46.43%	0.00%	85.71%	100.00%	No Aplica
30-166 Tepetlán	Municipios Mayores	44.29%	44.29%	0.00%	77.14%	100.00%	No Aplica
30-021 Atoyac	Municipios Mayores	43.57%	43.57%	0.00%	94.29%	80.00%	No Aplica
30-024 Tlaltetela	Municipios Mayores	42.86%	42.86%	0.00%	71.43%	100.00%	No Aplica
30-178 Tlacoalpan	Municipios Mayores	42.86%	42.86%	0.00%	91.43%	80.00%	No Aplica
30-081 Ixhuatlancillo	Municipios Mayores	37.14%	37.14%	0.00%	68.57%	80.00%	No Aplica
30-032 Catemaco	Municipios Mayores	30.00%	30.00%	0.00%	100.00%	20.00%	No Aplica
30-180 Tlachichilco	Municipios Mayores	20.00%	20.00%	0.00%	80.00%	0.00%	No Aplica
30-176 Tlacojalpan	Municipios Mayores	19.29%	19.29%	0.00%	77.14%	0.00%	No Aplica
30-110 Mixtla de Altamirano	Municipios Mayores	3.57%	3.57%	0.00%	14.29%	0.00%	No Aplica
30-005 Acula	Municipios Mayores	0.00%	0.00%	0.00%	0.00%	0.00%	No Aplica
30-006 Acultzingo	Municipios Mayores	0.00%	0.00%	0.00%	0.00%	0.00%	No Aplica
30-007 Camarón de Tejeda	Municipios Mayores	0.00%	0.00%	0.00%	0.00%	0.00%	No Aplica
30-008 Alpatláhuac	Municipios Mayores	0.00%	0.00%	0.00%	0.00%	0.00%	No Aplica
30-009 Alto Lucero de Gutiérrez Barrios	Municipios Mayores	0.00%	0.00%	0.00%	0.00%	0.00%	No Aplica
30-012 Amatitlán	Municipios Mayores	0.00%	0.00%	0.00%	0.00%	0.00%	No Aplica
30-013 Naranjos Amatlán	Municipios Mayores	0.00%	0.00%	0.00%	0.00%	0.00%	No Aplica
30-014 Amatlán de los Reyes	Municipios Mayores	0.00%	0.00%	0.00%	0.00%	0.00%	No Aplica
30-015 Angel R. Cabada	Municipios Mayores	0.00%	0.00%	0.00%	0.00%	0.00%	No Aplica
30-018 Águila	Municipios Mayores	0.00%	0.00%	0.00%	0.00%	0.00%	No Aplica
30-022 Atzacan	Municipios Mayores	0.00%	0.00%	0.00%	0.00%	0.00%	No Aplica
30-023 Atzacan	Municipios Mayores	0.00%	0.00%	0.00%	0.00%	0.00%	No Aplica
30-025 Ayahualulco	Municipios Mayores	0.00%	0.00%	0.00%	0.00%	0.00%	No Aplica
30-026 Banderilla	Municipios Mayores	0.00%	0.00%	0.00%	0.00%	0.00%	No Aplica
30-030 Camerino Z. Mendoza	Municipios Mayores	0.00%	0.00%	0.00%	0.00%	0.00%	No Aplica
30-031 Carrillo Puerto	Municipios Mayores	0.00%	0.00%	0.00%	0.00%	0.00%	No Aplica
30-040 Coatzintla	Municipios Mayores	0.00%	0.00%	0.00%	0.00%	0.00%	No Aplica
30-042 Collpa	Municipios Mayores	0.00%	0.00%	0.00%	0.00%	0.00%	No Aplica
30-045 Cosamaloapan de Carpio	Municipios Mayores	0.00%	0.00%	0.00%	0.00%	0.00%	No Aplica
30-046 Cosautlán de Carvajal	Municipios Mayores	0.00%	0.00%	0.00%	0.00%	0.00%	No Aplica
30-049 Cotaxtla	Municipios Mayores	0.00%	0.00%	0.00%	0.00%	0.00%	No Aplica
30-050 Coxquihui	Municipios Mayores	0.00%	0.00%	0.00%	0.00%	0.00%	No Aplica
30-051 Coyutla	Municipios Mayores	0.00%	0.00%	0.00%	0.00%	0.00%	No Aplica
30-053 Cuitláhuac	Municipios Mayores	0.00%	0.00%	0.00%	0.00%	0.00%	No Aplica
30-055 Chalma	Municipios Mayores	0.00%	0.00%	0.00%	0.00%	0.00%	No Aplica

NOMBRE DEL ENTE PÚBLICO	CLASIFICACIÓN DEL ENTE EN SEVAC	RESULTADO GLOBAL	D. TRANSPARENCIA	D.1 PUBLICAR TÍTULO V	D.2 PUBLICAR CONTENIDO CONTABLE	D.3 PUBLICAR CONTENIDO PRESUPUESTARIO	D.4 PUBLICAR CONTENIDO PROGRAMÁTICO
30-056 Chiconamel	Municipios Mayores	0.00%	0.00%	0.00%	0.00%	0.00%	No Aplica
30-058 Chicontepec	Municipios Mayores	0.00%	0.00%	0.00%	0.00%	0.00%	No Aplica
30-059 Chinameca	Municipios Mayores	0.00%	0.00%	0.00%	0.00%	0.00%	No Aplica
30-064 Chumatlán	Municipios Mayores	0.00%	0.00%	0.00%	0.00%	0.00%	No Aplica
30-067 Filomeno Mata	Municipios Mayores	0.00%	0.00%	0.00%	0.00%	0.00%	No Aplica
30-070 Hidalgotitlán	Municipios Mayores	0.00%	0.00%	0.00%	0.00%	0.00%	No Aplica
30-074 Huiloapan de Cuauhtémoc	Municipios Mayores	0.00%	0.00%	0.00%	0.00%	0.00%	No Aplica
30-075 Ignacio de la Llave	Municipios Mayores	0.00%	0.00%	0.00%	0.00%	0.00%	No Aplica
30-076 Ilamatlán	Municipios Mayores	0.00%	0.00%	0.00%	0.00%	0.00%	No Aplica
30-078 Ixcatepec	Municipios Mayores	0.00%	0.00%	0.00%	0.00%	0.00%	No Aplica
30-083 Ixhuatlán de Madero	Municipios Mayores	0.00%	0.00%	0.00%	0.00%	0.00%	No Aplica
30-089 Jáltipan	Municipios Mayores	0.00%	0.00%	0.00%	0.00%	0.00%	No Aplica
30-090 Jamapa	Municipios Mayores	0.00%	0.00%	0.00%	0.00%	0.00%	No Aplica
30-092 Xico	Municipios Mayores	0.00%	0.00%	0.00%	0.00%	0.00%	No Aplica
30-095 Juchique de Ferrer	Municipios Mayores	0.00%	0.00%	0.00%	0.00%	0.00%	No Aplica
30-096 Landero y Coss	Municipios Mayores	0.00%	0.00%	0.00%	0.00%	0.00%	No Aplica
30-097 Lerdo de Tejada	Municipios Mayores	0.00%	0.00%	0.00%	0.00%	0.00%	No Aplica
30-099 Maltrata	Municipios Mayores	0.00%	0.00%	0.00%	0.00%	0.00%	No Aplica
30-100 Manlio Fabio Altamirano	Municipios Mayores	0.00%	0.00%	0.00%	0.00%	0.00%	No Aplica
30-101 Mariano Escobedo	Municipios Mayores	0.00%	0.00%	0.00%	0.00%	0.00%	No Aplica
30-103 Mecatlán	Municipios Mayores	0.00%	0.00%	0.00%	0.00%	0.00%	No Aplica
30-104 Mecayapan	Municipios Mayores	0.00%	0.00%	0.00%	0.00%	0.00%	No Aplica
30-105 Medellín	Municipios Mayores	0.00%	0.00%	0.00%	0.00%	0.00%	No Aplica
30-106 Miahuatlán	Municipios Mayores	0.00%	0.00%	0.00%	0.00%	0.00%	No Aplica
30-107 Las Minas	Municipios Mayores	0.00%	0.00%	0.00%	0.00%	0.00%	No Aplica
30-108 Minatitlán	Municipios Mayores	0.00%	0.00%	0.00%	0.00%	0.00%	No Aplica
30-111 Moloacán	Municipios Mayores	0.00%	0.00%	0.00%	0.00%	0.00%	No Aplica
30-112 Naolinco	Municipios Mayores	0.00%	0.00%	0.00%	0.00%	0.00%	No Aplica
30-113 Naranjal	Municipios Mayores	0.00%	0.00%	0.00%	0.00%	0.00%	No Aplica
30-114 Nautla	Municipios Mayores	0.00%	0.00%	0.00%	0.00%	0.00%	No Aplica
30-118 Orizaba	Municipios Mayores	0.00%	0.00%	0.00%	0.00%	0.00%	No Aplica
30-126 Paso de Ovejas	Municipios Mayores	0.00%	0.00%	0.00%	0.00%	0.00%	No Aplica
30-132 Las Vigas de Ramírez	Municipios Mayores	0.00%	0.00%	0.00%	0.00%	0.00%	No Aplica
30-133 Pueblo Viejo	Municipios Mayores	0.00%	0.00%	0.00%	0.00%	0.00%	No Aplica
30-134 Puente Nacional	Municipios Mayores	0.00%	0.00%	0.00%	0.00%	0.00%	No Aplica
30-136 Rafael Lucio	Municipios Mayores	0.00%	0.00%	0.00%	0.00%	0.00%	No Aplica
30-137 Los Reyes	Municipios Mayores	0.00%	0.00%	0.00%	0.00%	0.00%	No Aplica
30-139 Saltabarranca	Municipios Mayores	0.00%	0.00%	0.00%	0.00%	0.00%	No Aplica
30-140 San Andrés Tenejapan	Municipios Mayores	0.00%	0.00%	0.00%	0.00%	0.00%	No Aplica
30-141 San Andrés Tuxtla	Municipios Mayores	0.00%	0.00%	0.00%	0.00%	0.00%	No Aplica
30-142 San Juan Evangelista	Municipios Mayores	0.00%	0.00%	0.00%	0.00%	0.00%	No Aplica
30-143 Santiago Tuxtla	Municipios Mayores	0.00%	0.00%	0.00%	0.00%	0.00%	No Aplica
30-145 Soconusco	Municipios Mayores	0.00%	0.00%	0.00%	0.00%	0.00%	No Aplica
30-146 Sochiapa	Municipios Mayores	0.00%	0.00%	0.00%	0.00%	0.00%	No Aplica
30-147 Soledad Atzompa	Municipios Mayores	0.00%	0.00%	0.00%	0.00%	0.00%	No Aplica
30-148 Soledad de Doblado	Municipios Mayores	0.00%	0.00%	0.00%	0.00%	0.00%	No Aplica
30-150 Tamalín	Municipios Mayores	0.00%	0.00%	0.00%	0.00%	0.00%	No Aplica
30-151 Tamiahua	Municipios Mayores	0.00%	0.00%	0.00%	0.00%	0.00%	No Aplica
30-153 Tancoco	Municipios Mayores	0.00%	0.00%	0.00%	0.00%	0.00%	No Aplica
30-154 Tantima	Municipios Mayores	0.00%	0.00%	0.00%	0.00%	0.00%	No Aplica
30-155 Tantoyuca	Municipios Mayores	0.00%	0.00%	0.00%	0.00%	0.00%	No Aplica
30-157 Castillo de Teayo	Municipios Mayores	0.00%	0.00%	0.00%	0.00%	0.00%	No Aplica

NOMBRE DEL ENTE PÚBLICO	CLASIFICACIÓN DEL ENTE EN SEVAC	RESULTADO GLOBAL	D. TRANSPARENCIA	D.1 PUBLICAR TÍTULO V	D.2 PUBLICAR CONTENIDO CONTABLE	D.3 PUBLICAR CONTENIDO PRESUPUESTARIO	D.4 PUBLICAR CONTENIDO PROGRAMÁTICO
30-159 Tehuipango	Municipios Mayores	0.00%	0.00%	0.00%	0.00%	0.00%	No Aplica
30-160 Álamo Temapache	Municipios Mayores	0.00%	0.00%	0.00%	0.00%	0.00%	No Aplica
30-170 Texcatepec	Municipios Mayores	0.00%	0.00%	0.00%	0.00%	0.00%	No Aplica
30-171 Texhuacán	Municipios Mayores	0.00%	0.00%	0.00%	0.00%	0.00%	No Aplica
30-181 Tlalixcoyan	Municipios Mayores	0.00%	0.00%	0.00%	0.00%	0.00%	No Aplica
30-183 Tlapacoyan	Municipios Mayores	0.00%	0.00%	0.00%	0.00%	0.00%	No Aplica
30-184 Tlaquilpa	Municipios Mayores	0.00%	0.00%	0.00%	0.00%	0.00%	No Aplica
30-185 Tlilapan	Municipios Mayores	0.00%	0.00%	0.00%	0.00%	0.00%	No Aplica
30-190 Tuxtilla	Municipios Mayores	0.00%	0.00%	0.00%	0.00%	0.00%	No Aplica
30-191 Ursulo Galván	Municipios Mayores	0.00%	0.00%	0.00%	0.00%	0.00%	No Aplica
30-192 Vega de Alatorre	Municipios Mayores	0.00%	0.00%	0.00%	0.00%	0.00%	No Aplica
30-194 Villa Aldama	Municipios Mayores	0.00%	0.00%	0.00%	0.00%	0.00%	No Aplica
30-198 Zacualpan	Municipios Mayores	0.00%	0.00%	0.00%	0.00%	0.00%	No Aplica
30-203 Zozocolco de Hidalgo	Municipios Mayores	0.00%	0.00%	0.00%	0.00%	0.00%	No Aplica
30-207 Tres Valles	Municipios Mayores	0.00%	0.00%	0.00%	0.00%	0.00%	No Aplica
30-208 Carlos A. Carrillo	Municipios Mayores	0.00%	0.00%	0.00%	0.00%	0.00%	No Aplica
30-209 Tatahuicapan de Juárez	Municipios Mayores	0.00%	0.00%	0.00%	0.00%	0.00%	No Aplica
30-210 Uxpanapa	Municipios Mayores	0.00%	0.00%	0.00%	0.00%	0.00%	No Aplica
30-212 Santiago Sochiapan	Municipios Mayores	0.00%	0.00%	0.00%	0.00%	0.00%	No Aplica

RESULTADOS DEL PERÍODO 3 DE 2017 YUCATÁN

NOMBRE DEL ENTE PÚBLICO	CLASIFICACIÓN DEL ENTE EN SEVAC	RESULTADO GLOBAL	D. TRANSPARENCIA	D.1 PUBLICAR TÍTULO V	D.2 PUBLICAR CONTENIDO CONTABLE	D.3 PUBLICAR CONTENIDO PRESUPUESTARIO	D.4 PUBLICAR CONTENIDO PROGRAMÁTICO
Secretaría de Administración y Finanzas del Estado de Yucatán	Poder Ejecutivo	100.00%	100.00%	100.00%	100.00%	100.00%	100.00%
Auditoría Superior del Estado de Yucatán	Poderes y Autónomos	100.00%	100.00%	100.00%	100.00%	100.00%	100.00%
Comisión de Derechos Humanos del Estado de Yucatán	Poderes y Autónomos	100.00%	100.00%	100.00%	100.00%	100.00%	100.00%
H. Congreso del Estado de Yucatán	Poderes y Autónomos	100.00%	100.00%	100.00%	100.00%	100.00%	100.00%
Instituto Electoral y Participación Ciudadana del Estado de Yucatán	Poderes y Autónomos	100.00%	100.00%	100.00%	100.00%	100.00%	100.00%
Poder Judicial del Estado de Yucatán	Poderes y Autónomos	100.00%	100.00%	100.00%	100.00%	100.00%	100.00%
Tribunal de Justicia Administrativa del Estado de Yucatán	Poderes y Autónomos	100.00%	100.00%	100.00%	100.00%	100.00%	100.00%
Tribunal Electoral del Estado de Yucatán	Poderes y Autónomos	100.00%	100.00%	100.00%	100.00%	100.00%	100.00%
Universidad Autónoma de Yucatán	Poderes y Autónomos	100.00%	100.00%	100.00%	100.00%	100.00%	100.00%
Instituto Estatal de Acceso a la Información Pública de Yucatán	Poderes y Autónomos	95.00%	95.00%	100.00%	100.00%	100.00%	66.67%
31-004 Baca	Municipios Mayores	-	-	-	-	-	-
31-007 Cacalchén	Municipios Mayores	-	-	-	-	-	-
31-015 Cuzamá	Municipios Mayores	-	-	-	-	-	-
31-022 Chikindzonot	Municipios Mayores	-	-	-	-	-	-
31-027 Dzidzantún	Municipios Mayores	-	-	-	-	-	-
31-028 Dzilam de Bravo	Municipios Mayores	-	-	-	-	-	-
31-035 Hoctún	Municipios Mayores	-	-	-	-	-	-
31-040 Izamal	Municipios Mayores	-	-	-	-	-	-
31-042 Kantunil	Municipios Mayores	-	-	-	-	-	-
31-043 Kaua	Municipios Mayores	-	-	-	-	-	-
31-047 Maní	Municipios Mayores	-	-	-	-	-	-
31-058 Peto	Municipios Mayores	-	-	-	-	-	-
31-064 Sanahcat	Municipios Mayores	-	-	-	-	-	-
31-071 Sudzal	Municipios Mayores	-	-	-	-	-	-
31-077 Tekal de Venegas	Municipios Mayores	-	-	-	-	-	-
31-084 Temax	Municipios Mayores	-	-	-	-	-	-
31-088 Teya	Municipios Mayores	-	-	-	-	-	-
31-093 Tixkokob	Municipios Mayores	-	-	-	-	-	-
31-098 Tzucacab	Municipios Mayores	-	-	-	-	-	-
31-100 Ucú	Municipios Mayores	-	-	-	-	-	-
31-104 Yaxcabá	Municipios Mayores	-	-	-	-	-	-
31-106 Yobaín	Municipios Mayores	-	-	-	-	-	-
31-030 Dzitás	Municipios Mayores	100.00%	100.00%	100.00%	100.00%	100.00%	No Aplica
31-050 Mérida	Municipios Mayores	100.00%	100.00%	100.00%	100.00%	100.00%	No Aplica
31-095 Tixpéhual	Municipios Mayores	100.00%	100.00%	100.00%	100.00%	100.00%	No Aplica
31-102 Valladolid	Municipios Mayores	100.00%	100.00%	100.00%	100.00%	100.00%	No Aplica
31-062 Sacalum	Municipios Mayores	91.91%	91.91%	86.67%	94.29%	100.00%	No Aplica
31-090 Timucuy	Municipios Mayores	91.91%	91.91%	86.67%	94.29%	100.00%	No Aplica
31-014 Cuncunul	Municipios Mayores	91.67%	91.67%	83.33%	100.00%	100.00%	No Aplica
31-072 Suma	Municipios Mayores	91.67%	91.67%	83.33%	100.00%	100.00%	No Aplica
31-021 Chichimilá	Municipios Mayores	90.00%	90.00%	80.00%	100.00%	100.00%	No Aplica
31-053 Muna	Municipios Mayores	85.67%	85.67%	73.33%	100.00%	96.00%	No Aplica
31-052 Motul	Municipios Mayores	85.33%	85.33%	86.67%	80.00%	88.00%	No Aplica
31-034 Hocabá	Municipios Mayores	84.76%	84.76%	76.67%	85.71%	100.00%	No Aplica
31-012 Cenotillo	Municipios Mayores	83.33%	83.33%	66.67%	100.00%	100.00%	No Aplica
31-086 Tepakán	Municipios Mayores	83.33%	83.33%	66.67%	100.00%	100.00%	No Aplica
31-019 Chemax	Municipios Mayores	83.10%	83.10%	73.33%	85.71%	100.00%	No Aplica
31-010 Cantamayec	Municipios Mayores	81.67%	81.67%	83.33%	80.00%	80.00%	No Aplica

NOMBRE DEL ENTE PÚBLICO	CLASIFICACIÓN DEL ENTE EN SEVAC	RESULTADO GLOBAL	D. TRANSPARENCIA	D.1 PUBLICAR TÍTULO V	D.2 PUBLICAR CONTENIDO CONTABLE	D.3 PUBLICAR CONTENIDO PRESUPUESTARIO	D.4 PUBLICAR CONTENIDO PROGRAMÁTICO
31-037 Huhí	Municipios Mayores	81.67%	81.67%	83.33%	80.00%	80.00%	No Aplica
31-096 Tizimín	Municipios Mayores	81.67%	81.67%	63.33%	100.00%	100.00%	No Aplica
31-097 Tunkás	Municipios Mayores	81.57%	81.57%	80.00%	94.29%	72.00%	No Aplica
31-009 Cansahcab	Municipios Mayores	80.00%	80.00%	80.00%	80.00%	80.00%	No Aplica
31-025 Dzán	Municipios Mayores	80.00%	80.00%	80.00%	80.00%	80.00%	No Aplica
31-054 Muxupip	Municipios Mayores	80.00%	80.00%	80.00%	80.00%	80.00%	No Aplica
31-056 Oxkutzcab	Municipios Mayores	80.00%	80.00%	80.00%	80.00%	80.00%	No Aplica
31-063 Samahil	Municipios Mayores	80.00%	80.00%	80.00%	80.00%	80.00%	No Aplica
31-065 San Felipe	Municipios Mayores	80.00%	80.00%	80.00%	80.00%	80.00%	No Aplica
31-068 Sinanché	Municipios Mayores	80.00%	80.00%	80.00%	80.00%	80.00%	No Aplica
31-078 Tekantó	Municipios Mayores	80.00%	80.00%	60.00%	100.00%	100.00%	No Aplica
31-085 Temozón	Municipios Mayores	80.00%	80.00%	80.00%	80.00%	80.00%	No Aplica
31-105 Yaxkukul	Municipios Mayores	80.00%	80.00%	80.00%	80.00%	80.00%	No Aplica
31-006 Buctzotz	Municipios Mayores	79.76%	79.76%	66.67%	85.71%	100.00%	No Aplica
31-055 Opichén	Municipios Mayores	79.76%	79.76%	66.67%	85.71%	100.00%	No Aplica
31-059 Progreso	Municipios Mayores	76.43%	76.43%	70.00%	85.71%	80.00%	No Aplica
31-074 Tahmek	Municipios Mayores	74.43%	74.43%	60.00%	85.71%	92.00%	No Aplica
31-032 Espita	Municipios Mayores	73.33%	73.33%	66.67%	80.00%	80.00%	No Aplica
31-005 Bokobá	Municipios Mayores	70.57%	70.57%	70.00%	74.29%	68.00%	No Aplica
31-094 Tixmehuac	Municipios Mayores	68.10%	68.10%	43.33%	85.71%	100.00%	No Aplica
31-060 Quintana Roo	Municipios Mayores	67.86%	67.86%	50.00%	71.43%	100.00%	No Aplica
31-026 Dzemul	Municipios Mayores	66.91%	66.91%	56.67%	74.29%	80.00%	No Aplica
31-003 Akil	Municipios Mayores	66.67%	66.67%	33.33%	100.00%	100.00%	No Aplica
31-066 Santa Elena	Municipios Mayores	66.67%	66.67%	53.33%	80.00%	80.00%	No Aplica
31-024 Chumayel	Municipios Mayores	66.43%	66.43%	50.00%	65.71%	100.00%	No Aplica
31-038 Hunucmá	Municipios Mayores	64.29%	64.29%	60.00%	77.14%	60.00%	No Aplica
31-081 Tekom	Municipios Mayores	63.33%	63.33%	66.67%	60.00%	60.00%	No Aplica
31-001 Abalá	Municipios Mayores	62.57%	62.57%	50.00%	54.29%	96.00%	No Aplica
31-103 Xocchel	Municipios Mayores	61.67%	61.67%	23.33%	100.00%	100.00%	No Aplica
31-016 Chacsinkín	Municipios Mayores	60.00%	60.00%	60.00%	60.00%	60.00%	No Aplica
31-018 Chapab	Municipios Mayores	60.00%	60.00%	60.00%	60.00%	60.00%	No Aplica
31-023 Chocholá	Municipios Mayores	60.00%	60.00%	60.00%	60.00%	60.00%	No Aplica
31-033 Halachó	Municipios Mayores	60.00%	60.00%	40.00%	80.00%	80.00%	No Aplica
31-039 Ixil	Municipios Mayores	60.00%	60.00%	60.00%	60.00%	60.00%	No Aplica
31-049 Mayapán	Municipios Mayores	60.00%	60.00%	60.00%	60.00%	60.00%	No Aplica
31-069 Sotuta	Municipios Mayores	60.00%	60.00%	60.00%	60.00%	60.00%	No Aplica
31-075 Teabo	Municipios Mayores	60.00%	60.00%	60.00%	60.00%	60.00%	No Aplica
31-099 Uayma	Municipios Mayores	59.76%	59.76%	26.67%	85.71%	100.00%	No Aplica
31-083 Telchac Puerto	Municipios Mayores	58.33%	58.33%	16.67%	100.00%	100.00%	No Aplica
31-080 Tekit	Municipios Mayores	54.76%	54.76%	16.67%	85.71%	100.00%	No Aplica
31-070 Sucilá	Municipios Mayores	46.67%	46.67%	13.33%	80.00%	80.00%	No Aplica
31-057 Panabá	Municipios Mayores	46.43%	46.43%	0.00%	85.71%	100.00%	No Aplica
31-061 Río Lagartos	Municipios Mayores	46.43%	46.43%	0.00%	85.71%	100.00%	No Aplica
31-076 Tecoh	Municipios Mayores	45.95%	45.95%	13.33%	77.14%	80.00%	No Aplica
31-046 Mama	Municipios Mayores	39.52%	39.52%	13.33%	71.43%	60.00%	No Aplica
31-029 Dzilam González	Municipios Mayores	28.57%	28.57%	0.00%	54.29%	60.00%	No Aplica
31-020 Chicxulub Pueblo	Municipios Mayores	27.86%	27.86%	0.00%	71.43%	40.00%	No Aplica
31-073 Tahdziú	Municipios Mayores	27.86%	27.86%	0.00%	51.43%	60.00%	No Aplica
31-087 Tetiz	Municipios Mayores	22.29%	22.29%	0.00%	57.14%	32.00%	No Aplica
31-079 Tekax	Municipios Mayores	16.67%	16.67%	33.33%	0.00%	0.00%	No Aplica
31-067 Seyé	Municipios Mayores	5.00%	5.00%	10.00%	0.00%	0.00%	No Aplica
31-101 Umán	Municipios Mayores	5.00%	5.00%	0.00%	0.00%	20.00%	No Aplica

NOMBRE DEL ENTE PÚBLICO	CLASIFICACIÓN DEL ENTE EN SEVAC	RESULTADO GLOBAL	D. TRANSPARENCIA	D.1 PUBLICAR TÍTULO V	D.2 PUBLICAR CONTENIDO CONTABLE	D.3 PUBLICAR CONTENIDO PRESUPUESTARIO	D.4 PUBLICAR CONTENIDO PROGRAMÁTICO
31-002 Acanceh	Municipios Mayores	0.00%	0.00%	0.00%	0.00%	0.00%	No Aplica
31-008 Calotmul	Municipios Mayores	0.00%	0.00%	0.00%	0.00%	0.00%	No Aplica
31-011 Celestún	Municipios Mayores	0.00%	0.00%	0.00%	0.00%	0.00%	No Aplica
31-013 Conkal	Municipios Mayores	0.00%	0.00%	0.00%	0.00%	0.00%	No Aplica
31-017 Chankom	Municipios Mayores	0.00%	0.00%	0.00%	0.00%	0.00%	No Aplica
31-031 Dzoncauich	Municipios Mayores	0.00%	0.00%	0.00%	0.00%	0.00%	No Aplica
31-036 Homún	Municipios Mayores	0.00%	0.00%	0.00%	0.00%	0.00%	No Aplica
31-041 Kanasín	Municipios Mayores	0.00%	0.00%	0.00%	0.00%	0.00%	No Aplica
31-044 Kinchil	Municipios Mayores	0.00%	0.00%	0.00%	0.00%	0.00%	No Aplica
31-045 Kopomá	Municipios Mayores	0.00%	0.00%	0.00%	0.00%	0.00%	No Aplica
31-048 Maxcanú	Municipios Mayores	0.00%	0.00%	0.00%	0.00%	0.00%	No Aplica
31-051 Mocochar	Municipios Mayores	0.00%	0.00%	0.00%	0.00%	0.00%	No Aplica
31-082 Telchac Pueblo	Municipios Mayores	0.00%	0.00%	0.00%	0.00%	0.00%	No Aplica
31-089 Ticul	Municipios Mayores	0.00%	0.00%	0.00%	0.00%	0.00%	No Aplica
31-091 Tinum	Municipios Mayores	0.00%	0.00%	0.00%	0.00%	0.00%	No Aplica
31-092 Tixcacalcupul	Municipios Mayores	0.00%	0.00%	0.00%	0.00%	0.00%	No Aplica

RESULTADOS DEL PERÍODO 3 DE 2017 ZACATECAS

NOMBRE DEL ENTE PÚBLICO	CLASIFICACIÓN DEL ENTE EN SEVAC	RESULTADO GLOBAL	D. TRANSPARENCIA	D.1 PUBLICAR TÍTULO V	D.2 PUBLICAR CONTENIDO CONTABLE	D.3 PUBLICAR CONTENIDO PRESUPUESTARIO	D.4 PUBLICAR CONTENIDO PROGRAMÁTICO
Poder Ejecutivo del Estado de Zacatecas	Poder Ejecutivo	100.00%	100.00%	100.00%	100.00%	100.00%	100.00%
Comisión de Derechos Humanos del Estado de Zacatecas	Poderes y Autónomos	100.00%	100.00%	100.00%	100.00%	100.00%	100.00%
Comisión Estatal para el Acceso a la Información Pública de Zacatecas	Poderes y Autónomos	100.00%	100.00%	100.00%	100.00%	100.00%	100.00%
Instituto Electoral del Estado de Zacatecas	Poderes y Autónomos	100.00%	100.00%	100.00%	100.00%	100.00%	100.00%
Poder Judicial del Estado de Zacatecas	Poderes y Autónomos	100.00%	100.00%	100.00%	100.00%	100.00%	100.00%
Poder Legislativo del Estado de Zacatecas	Poderes y Autónomos	100.00%	100.00%	100.00%	100.00%	100.00%	100.00%
Tribunal de Justicia Electoral del Estado de Zacatecas	Poderes y Autónomos	100.00%	100.00%	100.00%	100.00%	100.00%	100.00%
Universidad Autónoma de Zacatecas "Francisco García Salinas"	Poderes y Autónomos	27.00%	27.00%	60.00%	0.00%	0.00%	0.00%
32-020 Jerez de García Salinas	Municipios Mayores	100.00%	100.00%	100.00%	100.00%	100.00%	No Aplica
32-039 Río Grande	Municipios Mayores	98.57%	98.57%	100.00%	94.29%	100.00%	No Aplica
32-010 Fresnillo	Municipios Mayores	96.43%	96.43%	100.00%	85.71%	100.00%	No Aplica
32-042 Sombrerete	Municipios Mayores	91.67%	91.67%	83.33%	100.00%	100.00%	No Aplica
32-056 Zacatecas	Municipios Mayores	91.67%	91.67%	83.33%	100.00%	100.00%	No Aplica
32-034 Nochistlán de Mejía	Municipios Mayores	88.10%	88.10%	83.33%	85.71%	100.00%	No Aplica
32-017 Guadalupe	Municipios Mayores	84.52%	84.52%	83.33%	71.43%	100.00%	No Aplica
32-005 Calera	Municipios Mayores	71.00%	71.00%	60.00%	80.00%	84.00%	No Aplica
32-049 Valparaíso	Municipios Mayores	68.10%	68.10%	73.33%	85.71%	40.00%	No Aplica
32-051 Villa de Cos	Municipios Mayores	58.33%	58.33%	16.67%	100.00%	100.00%	No Aplica
32-038 Pinos	Municipios Mayores	46.43%	46.43%	0.00%	85.71%	100.00%	No Aplica
32-055 Villanueva	Municipios Mayores	8.33%	8.33%	16.67%	0.00%	0.00%	No Aplica
32-024 Loreto	Municipios Mayores	0.00%	0.00%	0.00%	0.00%	0.00%	No Aplica
32-036 Ojocaliente	Municipios Mayores	0.00%	0.00%	0.00%	0.00%	0.00%	No Aplica
32-048 Tlaltenango de Sánchez Román	Municipios Mayores	0.00%	0.00%	0.00%	0.00%	0.00%	No Aplica
32-001 Apozol	Municipios Menores	100.00%	100.00%	100.00%	100.00%	100.00%	No Aplica
32-014 General Francisco R. Murguía	Municipios Menores	100.00%	100.00%	100.00%	100.00%	100.00%	No Aplica
32-044 Tabasco	Municipios Menores	100.00%	100.00%	100.00%	100.00%	100.00%	No Aplica
32-007 Concepción del Oro	Municipios Menores	92.50%	92.50%	83.33%	100.00%	100.00%	No Aplica
32-046 Tepetongo	Municipios Menores	91.50%	91.50%	86.67%	100.00%	90.00%	No Aplica
32-033 Moyahua de Estrada	Municipios Menores	86.50%	86.50%	70.00%	100.00%	100.00%	No Aplica
32-019 Jalpa	Municipios Menores	76.00%	76.00%	46.67%	100.00%	100.00%	No Aplica
32-023 Juchipila	Municipios Menores	70.00%	70.00%	33.33%	100.00%	100.00%	No Aplica
32-041 El Salvador	Municipios Menores	70.00%	70.00%	66.67%	50.00%	100.00%	No Aplica
32-045 Tepechitlán	Municipios Menores	62.50%	62.50%	16.67%	100.00%	100.00%	No Aplica
32-030 Momax	Municipios Menores	60.00%	60.00%	60.00%	60.00%	60.00%	No Aplica
32-009 Chalchihuites	Municipios Menores	27.00%	27.00%	40.00%	30.00%	0.00%	No Aplica
32-047 Teúl de González Ortega	Municipios Menores	22.50%	22.50%	50.00%	0.00%	0.00%	No Aplica
32-029 Miguel Auza	Municipios Menores	16.50%	16.50%	0.00%	30.00%	30.00%	No Aplica
32-008 Cuauhtémoc	Municipios Menores	14.50%	14.50%	10.00%	0.00%	40.00%	No Aplica
32-003 Atolinga	Municipios Menores	7.50%	7.50%	0.00%	0.00%	30.00%	No Aplica
32-027 Melchor Ocampo	Municipios Menores	6.00%	6.00%	13.33%	0.00%	0.00%	No Aplica
32-043 Susticacán	Municipios Menores	6.00%	6.00%	13.33%	0.00%	0.00%	No Aplica
32-050 Vetagrande	Municipios Menores	4.50%	4.50%	10.00%	0.00%	0.00%	No Aplica
32-002 Apulco	Municipios Menores	0.00%	0.00%	0.00%	0.00%	0.00%	No Aplica
32-004 Benito Juárez	Municipios Menores	0.00%	0.00%	0.00%	0.00%	0.00%	No Aplica
32-006 Cañitas de Felipe Pescador	Municipios Menores	0.00%	0.00%	0.00%	0.00%	0.00%	No Aplica
32-011 Trinidad García de la Cadena	Municipios Menores	0.00%	0.00%	0.00%	0.00%	0.00%	No Aplica
32-012 Genaro Codina	Municipios Menores	0.00%	0.00%	0.00%	0.00%	0.00%	No Aplica
32-013 General Enrique Estrada	Municipios Menores	0.00%	0.00%	0.00%	0.00%	0.00%	No Aplica

NOMBRE DEL ENTE PÚBLICO	CLASIFICACIÓN DEL ENTE EN SEVAC	RESULTADO GLOBAL	D. TRANSPARENCIA	D.1 PUBLICAR TÍTULO V	D.2 PUBLICAR CONTENIDO CONTABLE	D.3 PUBLICAR CONTENIDO PRESUPUESTARIO	D.4 PUBLICAR CONTENIDO PROGRAMÁTICO
32-015 El Plateado de Joaquín Amaro	Municipios Menores	0.00%	0.00%	0.00%	0.00%	0.00%	No Aplica
32-016 General Pánfilo Natera	Municipios Menores	0.00%	0.00%	0.00%	0.00%	0.00%	No Aplica
32-018 Huanusco	Municipios Menores	0.00%	0.00%	0.00%	0.00%	0.00%	No Aplica
32-021 Jiménez del Teul	Municipios Menores	0.00%	0.00%	0.00%	0.00%	0.00%	No Aplica
32-022 Juan Aldama	Municipios Menores	0.00%	0.00%	0.00%	0.00%	0.00%	No Aplica
32-025 Luis Moya	Municipios Menores	0.00%	0.00%	0.00%	0.00%	0.00%	No Aplica
32-026 Mazapil	Municipios Menores	0.00%	0.00%	0.00%	0.00%	0.00%	No Aplica
32-028 Mezquital del Oro	Municipios Menores	0.00%	0.00%	0.00%	0.00%	0.00%	No Aplica
32-031 Monte Escobedo	Municipios Menores	0.00%	0.00%	0.00%	0.00%	0.00%	No Aplica
32-032 Morelos	Municipios Menores	0.00%	0.00%	0.00%	0.00%	0.00%	No Aplica
32-035 Noria de Ángeles	Municipios Menores	0.00%	0.00%	0.00%	0.00%	0.00%	No Aplica
32-037 Pánuco	Municipios Menores	0.00%	0.00%	0.00%	0.00%	0.00%	No Aplica
32-040 Sain Alto	Municipios Menores	0.00%	0.00%	0.00%	0.00%	0.00%	No Aplica
32-052 Villa García	Municipios Menores	0.00%	0.00%	0.00%	0.00%	0.00%	No Aplica
32-053 Villa González Ortega	Municipios Menores	0.00%	0.00%	0.00%	0.00%	0.00%	No Aplica
32-054 Villa Hidalgo	Municipios Menores	0.00%	0.00%	0.00%	0.00%	0.00%	No Aplica
32-057 Trancoso	Municipios Menores	0.00%	0.00%	0.00%	0.00%	0.00%	No Aplica
32-058 Santa María de la Paz	Municipios Menores	0.00%	0.00%	0.00%	0.00%	0.00%	No Aplica